



KONOLFINGEN

# Jahresrechnung 2025

nach HRM2



# Inhaltsverzeichnis

---

1	Berichterstattung .....	4
1.1	Allgemeines .....	4
1.2	Erfolgsrechnung.....	6
1.3	Spezialfinanzierungen (SF) .....	12
1.4	Investitionsrechnung.....	13
1.5	Bilanz .....	13
1.6	Nachkredite .....	14
1.7	Spezialfinanzierungen .....	15
2	Eckdaten .....	16
2.1	Übersicht .....	16
2.2	Selbstfinanzierung/Finanzierungsergebnis .....	17
2.3	Gestufte Erfolgsausweise .....	18
3	Bilanz .....	23
4	Funktionen.....	24
4.1	Erfolgsrechnung.....	24
4.2	Investitionsrechnung.....	30
5	Sachgruppen.....	31
5.1	Erfolgsrechnung.....	31
5.2	Investitionsrechnung.....	32
6	Geldflussrechnung.....	33
7	Finanzkennzahlen .....	37
7.1	Gesamthaushalt .....	37

7.2 Allgemeiner Haushalt .....	38
7.3 Spezialfinanzierung Wasserversorgung .....	39
7.4 Spezialfinanzierung Abwasserentsorgung.....	39
7.5 Spezialfinanzierung Abfall .....	40
8 Antrag der Exekutive .....	41
9 Bestätigungsbericht.....	43
10 Genehmigung der Jahresrechnung .....	44
11 Anhang.....	45
11.1 Regelwerk .....	45
11.2 Grundlagen der Jahresrechnung .....	46
11.3 Eigenkapitalnachweis .....	47
11.4 Rückstellungsspiegel .....	48
11.5 Beteiligungsspiegel.....	49
11.6 Gewährleistungsspiegel .....	54
11.7 Anlagespiegel .....	55
11.8 Kreditkontrolle .....	58
11.9 Weitere massgebende Angaben .....	61
12 Details zur Rechnung .....	63
12.1 Bilanz .....	63
12.2 Erfolgsrechnung nach Funktionen.....	70
12.3 Erfolgsrechnung nach Sachgruppen.....	109
12.4 Investitionsrechnung nach Funktionen .....	117
12.5 Investitionsrechnung nach Sachgruppen .....	121

## 1 Berichterstattung

### 1.1 Allgemeines

Die Jahresrechnung 2025 wurde nach dem Rechnungslegungsmodell HRM2 gemäss Art. 70 Gemeindegesetz (GG, BSG 170.11) erstellt. Zum Einsatz gelangte die Verwaltungssoftware der Firma Abacus. Verantwortlich für die Rechnungsführung war Christoph Blatter, Leiter Abteilung Finanzen und Stéphanie Graf, Stv. Leiterin Abteilung Finanzen.

### Budget und Steueranlage

Das Budget für das Jahr 2025 wurde von der Gemeindeversammlung am 19. November 2024 mit folgenden Ansätzen beschlossen:

Gemeindesteueranlage	1.59
Liegenschaftssteuer	1.50 ‰ des amtlichen Wertes
Feuerwehersatzabgabe	17 % der einfachen Steuer, minimal CHF 20.00, maximal CHF 450.00
Hundetaxe	CHF 100.00 pro Tier

### Wasser

Anschlussgebühren	CHF	250.00	pro BW
Grundgebühr	CHF	5.50	pro BW
Verbrauchsgebühr	CHF	2.50	pro m <sup>3</sup>
Ungemessene Wasserbezüge	CHF	200.00	pauschal zuzüglich CHF 20.00 pro Tag

### Abwasser

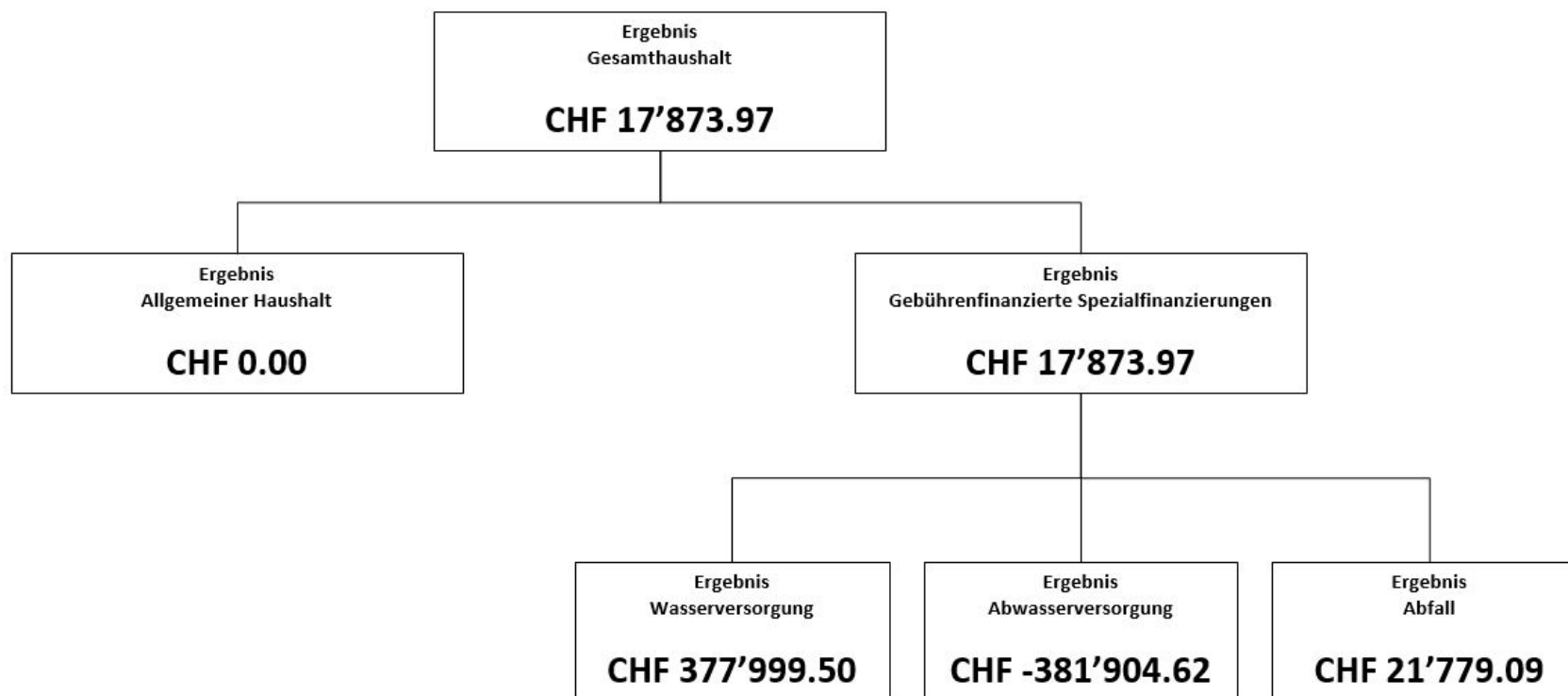
Anschlussgebühren	CHF	350.00	pro BW
- Regenabwasser	CHF	40.00	pro m <sup>2</sup> Fläche
Grundgebühr	CHF	1.50	pro BW
Verbrauchsgebühr	CHF	1.20	pro m <sup>3</sup>
- Regenabwasser		0 bis 50 m <sup>2</sup> CHF 0.00; 51 bis 250 m <sup>2</sup> CHF 85.00; 251 bis 500 m <sup>2</sup> CHF 170.00; ab 501 m <sup>2</sup> pro 100 m <sup>2</sup> CHF 35.00	

### Abfall

Grundgebühr	CHF	90.00	pro Wohnung
Containerplomben	CHF	47.50	pro 800 l
Gebührensäcke und -marken	CHF	1.90	pro 35 l (AVAG-Beschluss)

**Ergebnisse**

Nach HRM2 muss das Ergebnis des Gesamthaushalts von der Gemeindeversammlung genehmigt werden.



## **1.2 Erfolgsrechnung**

### **1.2.1 Ergebnis Gesamthaushalt**

Der Gesamthaushalt schliesst mit einem Ertragsüberschuss von CHF 17'873.97 ab. Budgetiert war ein Aufwandüberschuss von CHF 500'247.00. Die Besserstellung gegenüber dem Budget beträgt CHF 518'120.97.

### **1.2.2 Ergebnis Allgemeiner Haushalt**

Der Allgemeine Haushalt schliesst mit einem Aufwandüberschuss von CHF 0.00 ab. Budgetiert war ein Aufwandüberschuss von CHF 492'435.00. Die Besserstellung gegenüber dem Budget beträgt CHF 492'435.00.

Die Steuereinnahmen sind höher als erwartet eingetroffen. Die Einkommenssteuern sind gegenüber dem Vorjahr tiefer ausgefallen. Demgegenüber verzeichneten die Vermögenssteuern, Quellensteuern sowie die Gewinn- und Kapitalsteuern einen Anstieg. Auch bei den Grundstückgewinnsteuern konnten höhere Einnahmen erzielt werden.

In den Bereichen Personalaufwand, Sach- und übriger Betriebsaufwand, Finanzaufwand sowie Transferaufwand sind Minderaufwände zu verzeichnen. Demgegenüber sind die Abschreibungen höher ausgefallen als budgetiert, da die Teilaktivierung des Schulhauses Kaleidoskop höher ausfiel als zum Zeitpunkt der Budgetierung angenommen. Aufgrund des Rechnungsergebnisses war im Jahr 2025 keine Entnahme aus der Spezialfinanzierung Vorfinanzierung erforderlich. Zudem fiel die wirtschaftliche Hilfe beim Regionalen Sozialdienst tiefer aus als budgetiert.

**1.2.3 Kommentar Sachgruppen**

Die Kommentare beziehen sich auf den Gesamthaushalt.

**30 - Personalaufwand**

	Rechnung 2025	Budget 2025	Veränderung	Rechnung 2024
Personalaufwand	8'603'076	8'605'690	-2'614 →	8'327'851

Der Personalaufwand entspricht den budgetierten Werten.

**31 - Sach- und übriger Betriebsaufwand**

	Rechnung 2025	Budget 2025	Veränderung	Rechnung 2024
Sach- und übriger Betriebsaufwand	5'783'960	6'147'784	-363'824 ↘	5'297'384

Der Sachaufwand liegt CHF 363'824.22 unter dem Budget (-5.92 %). Vor allem der tiefer ausgefallene bauliche und betriebliche Unterhalt, aber auch tiefere Kosten für Dienstleistungen und Honorare haben dazu beigetragen.

**33 - Abschreibungen**

	Rechnung 2025	Budget 2025	Veränderung	Rechnung 2024
Abschreibungen Verwaltungsvermögen	2'270'517	1'916'253	354'264 ↗	638'944

Aufgrund der höher als angenommenen Teilaktivierung des Schulhauses Kaleidoskop fielen die ordentlichen Abschreibungen höher aus als budgetiert. Weiter wurden Ausserplanmässige Abschreibungen auf den Restwerten der ehemaligen Tagesschule im Kürchbühl vorgenommen.

**34 - Finanzaufwand**

	Rechnung 2025	Budget 2025	Veränderung	Rechnung 2024
Finanzaufwand	542'748	670'530	-127'782 	326'948


Es wurde weniger Fremdkapital benötigt und konnte zu tieferen Zinsen abgeschlossen werden, als bei der Budgetierung angenommen.

**35 - Einlagen in Fonds und Spezialfinanzierungen**

	Rechnung 2025	Budget 2025	Veränderung	Rechnung 2024
Einlagen in Fonds und Spezialfinanzierungen	1'022'676	987'700	34'976 	928'407


Die Einlagen in die Spezialfinanzierungen des Eigenkapitals werden gemäss vorgeschriebener Einlage von 60 % der Werterhaltungskosten eingelegt.

**36 - Transferaufwand**

	Rechnung 2025	Budget 2025	Veränderung	Rechnung 2024
Transferaufwand	19'749'125	20'819'938	-1'070'813 	19'595'813

Der Transferaufwand liegt im Jahr 2025 unter dem Budget. Gründe dafür sind tiefere Beiträge an die Ergänzungsleistung AHV / IV und an den öffentlichen Verkehr. Die Unterstützungen in der Sozialhilfe haben abgenommen.

**38 - Ausserordentlicher Aufwand**

	Rechnung 2025	Budget 2025	Veränderung	Rechnung 2024
Ausserordentlicher Aufwand	1'016'711	--	1'016'711 	1'427'208

Die Einlage in die Spezialfinanzierung Vorfinanzierung Verwaltungsvermögen und die gesetzlich vorgeschriebenen zusätzlichen Abschreibungen werden als ausserordentlicher Aufwand verbucht.

**39 - Interne Verrechnungen**

	Rechnung 2025	Budget 2025	Veränderung	Rechnung 2024
Interne Verrechnungen	3'209'806	3'066'617	143'189 ↗	2'892'654

Bei den internen Verrechnungen werden Personal- und Sachaufwand, Zinsen und Abschreibungen sowie Erträge zwischen den einzelnen Funktionen weiter verrechnet, damit die wirtschaftliche Aufgabenerfüllung je Aufgabenbereich beurteilt werden kann.

**40 - Fiskalertrag**

	Rechnung 2025	Budget 2025	Veränderung	Rechnung 2024
Fiskalertrag	17'619'822	16'282'200	1'337'622 ↗	16'731'131

Während die Einnahmen aus den Einkommenssteuern unter dem Budget blieben, konnten bei den Vermögens-, Quellen- und Gewinnsteuern sowie bei den Erbschafts- und Schenkungssteuern Mehreinnahmen erzielt werden.

**41 - Regalien und Konzessionen**

	Rechnung 2025	Budget 2025	Veränderung	Rechnung 2024
Regalien und Konzessionen	209'651	205'000	4'651 ↗	200'504


Die Einnahmen stammen aus der Provision der BKW und liegen im Rahmen des Vorjahres.

**42 - Entgelte**

	Rechnung 2025	Budget 2025	Veränderung	Rechnung 2024
Entgelte	7'920'960	7'940'103	-19'143 →	7'056'800

Die Entgelte liegen leicht unter dem Budget.

**43 - Verschiedene Erträge**

	Rechnung 2025	Budget 2025	Veränderung	Rechnung 2024
Verschiedene Erträge	9'153	--	9'153 	8'675


Die Rückstellungen der Jugendfachstelle konnten aufgelöst werden.

**44 - Finanzertrag**

	Rechnung 2025	Budget 2025	Veränderung	Rechnung 2024
Finanzertrag	1'543'320	1'038'037	505'283 	1'011'575


Das Ergebnis ist hauptsächlich auf Marktwertanpassungen bei Wertschriften sowie auf die Neubewertung von Liegenschaften zurückzuführen.

**45 - Entnahmen aus Fonds und Spezialfinanzierungen**

	Rechnung 2025	Budget 2025	Veränderung	Rechnung 2024
Entnahmen aus Fonds und Spezialfinanzierungen	233'839	246'192	-12'353 	239'726


Die Aufwandüberschüsse bei der Feuerwehr und bei der Spezialfinanzierung Abwasser wurden durch die Spezialfinanzierungen Rechnungsausgleich ausgeglichen.

**46 - Transferertrag**

	Rechnung 2025	Budget 2025	Veränderung	Rechnung 2024
Transferertrag	11'087'049	12'602'474	-1'515'425 	11'104'477

Die tieferen Kosten der Sozialhilfe haben zu tieferen Einnahmen aus dem Lastenausgleich geführt. Ebenso resultiert aus den höheren Steuereinnahmen ein tieferer Beitrag aus dem interkantonalen Steuerausgleich (Disparitätenabbau).

**48 - Ausserordentlicher Ertrag**

	Rechnung 2025	Budget 2025	Veränderung	Rechnung 2024
Ausserordentlicher Ertrag	382'894	333'642	49'252 	83'732

Im Rechnungsjahr 2025 erfolgte die letzte Entnahme aus der Neubewertungsreserve.

**49 - Interne Verrechnungen**

	Rechnung 2025	Budget 2025	Veränderung	Rechnung 2024
Interne Verrechnungen	3'209'806	3'066'617	143'189 	2'892'654

Die Einlage in die Spezialfinanzierung Vorfinanzierung Verwaltungsvermögen sowie die gesetzlich vorgeschriebenen zusätzlichen Abschreibungen werden gemäss den geltenden Rechnungslegungsvorschriften als ausserordentlicher Aufwand verbucht.

### **1.3 Spezialfinanzierungen (SF)**

#### **1.3.1 Wasserversorgung**

Die Wasserversorgung (Funktion 7100) schliesst mit einem Ertragsüberschuss von CHF 377'999.50 ab. Budgetiert war ein Ertragsüberschuss von CHF 120'870.00. Die Besserstellung gegenüber dem Budget beträgt CHF 257'129.50. Die Projektierungskosten, die Unterhaltskosten im Leitungsnetz sowie die Betriebsbeiträge sind tiefer ausgefallen und führten zur Besserstellung gegenüber dem Budget. Das Eigenkapital (Rechnungsausgleich) der Spezialfinanzierung Wasser beträgt CHF 2'889'886.46 (Konto 29001.01). Der Bestand des Werterhalts beläuft sich auf CHF 5'432'838.35 (Konto 29301.01).

#### **1.3.2 Abwasserentsorgung**

Die Abwasserbeseitigung (Funktion 7200) schliesst mit einem Aufwandüberschuss von CHF 381'904.62 ab. Budgetiert war ein Aufwandüberschuss von CHF 146'077.00. Die Verschlechterung gegenüber dem Budget beträgt CHF 235'827.62. Die Projektierungskosten sowie der Unterhalt für das Leitungsnetz sind tiefer ausgefallen als budgetiert. Die Betriebsbeiträge an den ARA Verband fielen jedoch höher aus als geplant.

Das Eigenkapital (Rechnungsausgleich) der Spezialfinanzierung Abwasser beträgt CHF 6'411'743.21 (Konto 29002.01). Der Bestand des Werterhalts beläuft sich auf CHF 16'423'627.39 (Konto 29302.01).

#### **1.3.3 Abfall**

Die Abfallwirtschaft (Funktion 7301) schliesst mit einem Ertragsüberschuss von CHF 21'779.09 ab. Budgetiert war ein Ertragsüberschuss von CHF 17'395.00. Die Besserstellung gegenüber dem Budget beträgt CHF 4'384.09. Das Eigenkapital (Rechnungsausgleich) der Spezialfinanzierung beträgt CHF 880'760.78 (Konto 29003.01).

#### **1.3.4 1.3.4 Übrige Spezialfinanzierungen (SF) mit Gemeindereglement**

##### **SF Feuerwehr**

Die einseitige Spezialfinanzierung Feuerwehr (Funktion 1500) schliesst mit CHF 176'755.85 um CHF 9'736.15 tieferen Aufwänden als budgetiert ab. Das Eigenkapital beträgt CHF 1'478'454.51 (Konto 29000.01).

**SF Vorfinanzierung Verwaltungsvermögen**

Die budgetierte Entnahme aus der Spezialfinanzierung Vorfinanzierung Verwaltungsvermögen war aufgrund des positiven Rechnungsergebnisses nicht notwendig. Stattdessen wurden CHF 300'000.00 eingelegt. Der Bestand der Vorfinanzierung beträgt per 31. Dezember 2025 CHF 11'200'000.00.

**SF Schwankungsreserve**

Die Spezialfinanzierung hat den Zweck Wertschwankungen aus der periodischen Neubewertung des Finanzvermögens aufzufangen. Per Ende 2025 beträgt der Bestand CHF 3'044'513.90. Im Jahr 2025 ist der Wert der BKW Aktien gestiegen. Zudem mussten bei diversen Liegenschaften Wertenanpassungen gemacht werden.

**1.4 Investitionsrechnung**

Im Rechnungsjahr wurden Nettoinvestitionen von CHF 17'942'878.20 getätigt, wovon CHF 16'723'220.90 im allgemeinen Haushalt und CHF 1'219'657.30 in den spezialfinanzierten Bereichen getätigt wurden. Budgetiert waren CHF 13'432'003.10.

**1.5 Bilanz**

Das Finanzvermögen per 31. Dezember 2025 beziffert sich auf CHF 22'328'192.82 und hat gegenüber dem Jahr 2024 um CHF 4'851'489.15 abgenommen.

Das Verwaltungsvermögen hat gegenüber 2024 um CHF 15'656'778.01 zugenommen und beträgt per 31. Dezember 2025 CHF 53'904'277.33.

Das Fremdkapital (inkl. Rückstellungen, transitorische Buchungen, Legate und Fonds) hat im Vergleich zum Vorjahr um CHF 9'364'761.04 zugenommen und beträgt per 31. Dezember 2025 CHF 17'003'480.94.

Der Stand des Eigenkapitals beläuft sich per Ende 2025 auf CHF 59'228'989.21 und hat somit im Rechnungsjahr 2025 um CHF 1'440'527.82 zugenommen. Im Eigenkapital enthalten sind die Spezialfinanzierungen, die Vorfinanzierungen, die finanzpolitische Reserve (zusätzliche Abschreibungen), die Neubewertungsreserve, die Schwankungsreserve sowie das Bilanzüberschusskonto. Der Bilanzüberschuss beträgt per Ende 2025 CHF 4'656'945.06. Die Zunahme erklärt sich hauptsächlich durch Einlagen in die Vorfinanzierung des Verwaltungsvermögens, zusätzliche Abschreibungen sowie Einlagen in die Schwankungsreserve. Zudem haben die Spezialfinanzierungen Wasser und Abfall einen positiven Abschluss erzielt, wodurch auch aus diesen Bereichen zusätzliche Einlagen möglich waren.

**1.6 Nachkredite**

Es werden Nachkredite grösser als CHF 30'000.00 ausgewiesen.

Total:	CHF	2'789'553.05
davon:		
• gebunden	CHF	2'079'862.35
• GR Kompetenz	CHF	709'690.70
• GV Kompetenz	CHF	0.00

**1.7 Spezialfinanzierungen****SF Wasserversorgung**

	Rechnung 2025	Budget 2025	Rechnung 2024
Abschluss Erfolgsrechnung	377'999.50	120'870.00	91'314.65
Bestand Verwaltungsvermögen Wasserversorgung	3'006'580.00	--	2'610'464.00
Wasserversorgung Werterhalt	5'432'838.35	199'700.00	5'189'967.00
Wasserversorgung Rechnungsausgleich Eigenkapital	2'889'886.46	120'870.00	2'511'886.96

**SF Abwasserbeseitigung**

	Rechnung 2025	Budget 2025	Rechnung 2024
Abschluss Erfolgsrechnung	-381'904.62	-146'077.00	-192'925.25
Bestand Verwaltungsvermögen Abwasserentsorgung	987'522.99	--	571'292.99
Abwasserentsorgung Werterhalt	16'423'627.39	728'300.00	15'700'906.09
Abwasserentsorgung Rechnungsausgleich Eigenkapital	6'411'743.21	-146'077.00	6'793'647.83

**SF Abfallbeseitigung**

	Rechnung 2025	Budget 2025	Rechnung 2024
Abschluss Erfolgsrechnung	21'779.09	17'395.00	-4'325.55
Bestand Verwaltungsvermögen Abfallentsorgung	--	--	--
Wasserversorgung Werterhalt	--	--	--
Abfallentsorgung Rechnungsausgleich Eigenkapital	880'760.78	17'395.00	858'981.69

**2 Eckdaten****2.1 Übersicht**

	Rechnung 2025	Budget 2025	Rechnung 2024
Jahresergebnis ER Gesamthaushalt	17'873.97	-500'247.00	-105'936.15
Jahresergebnis ER Allgemeiner Haushalt	--	-492'435.00	--
Jahresergebnis gesetzliche Spezialfinanzierungen	17'873.97	-7'812.00	-105'936.15
Steuerertrag natürliche Personen	12'943'378.70	12'524'500.00	12'683'111.25
Steuerertrag juristische Personen	1'444'198.80	997'200.00	1'293'363.30
Liegenschaftssteuer	1'894'133.65	1'905'000.00	1'895'414.65
Nettoinvestitionen	17'942'878.20	14'157'000.00	13'432'003.10
Bestand Finanzvermögen	22'328'192.82	--	27'179'681.97
Bestand Verwaltungsvermögen Gesamthaushalt	53'904'277.33	--	38'247'499.32
Bestand Verwaltungsvermögen Allgemeiner Haushalt	49'665'403.39	--	35'065'742.33
Bestand Verwaltungsvermögen Spezialfinanzierungen	4'238'873.94	--	3'181'756.99
Fremdkapital	17'003'480.94	--	7'638'719.90
Eigenkapital	59'228'989.21	-92'381.00	57'788'461.39
Reserven	3'408'570.45	-249'942.00	3'231'096.50
Bilanzüberschuss/-fehlbetrag	4'656'945.06	-492'435.00	4'656'945.06

**2.2 Selbstfinanzierung/Finanzierungsergebnis**

	SG		Rechnung 2025	Budget 2025	R2025/B2025	Rechnung 2024
Gesamtergebnis Erfolgsrechnung	90		17'873.97	-500'247.00	518'120.97 <span style="color: green;">↗</span>	-105'936.15
Abschreibungen Verwaltungsvermögen	33	+	2'270'517.19	1'916'253.00	354'264.19 <span style="color: red;">↗</span>	638'944.25
Einlagen in Fonds und Spezialfinanzierungen	35	+	1'022'676.00	987'700.00	34'976.00 <span style="color: orange;">↗</span>	928'407.00
Entnahmen aus Fonds und Spezialfinanzierungen	45	-	233'839.20	246'192.00	-12'352.80 <span style="color: red;">↘</span>	239'726.40
Wertberichtigungen Darlehen Verwaltungsvermögen	364	+	--	--	--	--
Wertberichtigungen Beteiligungen Verwaltungsvermögen	365	+	--	--	--	--
Abschreibungen Investitionsbeiträge	366	+	15'583.00	15'583.00	0.00 <span style="color: orange;">→</span>	15'583.00
Zusätzliche Abschreibungen	383	+	--	--	--	--
Einlagen in das Eigenkapital	389	+	1'016'711.00	--	1'016'711.00 <span style="color: green;">↗</span>	1'427'208.36
Entnahmen aus dem Eigenkapital	489	-	382'893.95	333'642.00	49'251.95 <span style="color: red;">↗</span>	83'732.00
<b>Selbstfinanzierung</b>			<b>3'726'628.01</b>	<b>1'839'455.00</b>	<b>1'887'173.01</b> <span style="color: green;">↗</span>	<b>2'580'748.06</b>
Investitionsausgaben	5	+	18'602'011.40	14'627'000.00	18'602'011.40 <span style="color: red;">↗</span>	13'432'003.10
Investitionseinnahmen	6	-	659'133.20	470'000.00	659'133.20 <span style="color: green;">↗</span>	--
<b>Nettoinvestitionen</b>			<b>17'942'878.20</b>	<b>14'157'000.00</b>	<b>17'942'878.20</b> <span style="color: red;">↗</span>	<b>13'432'003.10</b>
<b>Finanzierungsergebnis</b>			<b>-14'216'250.19</b>	<b>-12'317'545.00</b>	<b>-1'898'705.19</b> <span style="color: red;">↘</span>	<b>-10'851'255.04</b>

**2.3 Gestufte Erfolgsausweise****2.3.1 Gesamter Haushalt**

	Rechnung 2025	Budget 2025	Rechnung 2024
<b>Betrieblicher Aufwand</b>			
30 Personalaufwand	8'603'076.40	8'605'690.00	8'327'851.12
31 Sach- und übriger Betriebsaufwand	5'783'959.78	6'147'784.00	5'297'383.94
33 Abschreibungen Verwaltungsvermögen	2'270'517.19	1'916'253.00	638'944.25
35 Einlagen in Fonds und Spezialfinanzierungen	1'022'676.00	987'700.00	928'407.00
36 Transferaufwand	19'749'125.22	20'819'938.00	19'595'812.88
<b>Total Betrieblicher Aufwand</b>	<b>37'429'354.59</b>	<b>38'477'365.00</b>	<b>34'788'399.19</b>
<b>Betrieblicher Ertrag</b>			
40 Fiskalertrag	17'619'821.80	16'282'200.00	16'731'130.70
41 Regalien und Konzessionen	209'650.80	205'000.00	200'504.40
42 Entgelte	7'920'959.95	7'940'103.00	7'056'800.49
43 Verschiedene Erträge	9'152.54	--	8'674.80
45 Entnahmen aus Fonds und Spezialfinanzierungen	233'839.20	246'192.00	239'726.40
46 Transferertrag	11'087'048.76	12'602'474.00	11'104'476.55
<b>Total Betrieblicher Ertrag</b>	<b>37'080'473.05</b>	<b>37'275'969.00</b>	<b>35'341'313.34</b>
<b>Ergebnis aus betrieblicher Tätigkeit</b>	<b>-348'881.54</b>	<b>-1'201'396.00</b>	<b>552'914.15</b>
34 Finanzaufwand	542'747.55	670'530.00	326'948.45
44 Finanzertrag	1'543'320.11	1'038'037.00	1'011'574.51
<b>Ergebnis aus Finanzierung</b>	<b>1'000'572.56</b>	<b>367'507.00</b>	<b>684'626.06</b>
<b>Operatives Ergebnis</b>	<b>651'691.02</b>	<b>-833'889.00</b>	<b>1'237'540.21</b>
38 Ausserordentlicher Aufwand	1'016'711.00	--	1'427'208.36
48 Ausserordentlicher Ertrag	382'893.95	333'642.00	83'732.00
<b>Ausserordentliches Ergebnis</b>	<b>-633'817.05</b>	<b>333'642.00</b>	<b>-1'343'476.36</b>
<b>Gesamtergebnis Erfolgsrechnung</b>	<b>17'873.97</b>	<b>-500'247.00</b>	<b>-105'936.15</b>

**2.3.2 Allgemeiner Haushalt**

	Rechnung 2025	Budget 2025	Rechnung 2024
<b>Betrieblicher Aufwand</b>			
30 Personalaufwand	8'595'774.30	8'597'090.00	8'321'099.72
31 Sach- und übriger Betriebsaufwand	4'529'871.28	4'672'754.00	4'182'031.74
33 Abschreibungen Verwaltungsvermögen	2'213'934.44	1'856'128.00	599'615.15
36 Transferaufwand	18'013'455.22	19'148'161.00	18'051'541.53
<b>Total Betrieblicher Aufwand</b>	<b>33'353'035.24</b>	<b>34'274'133.00</b>	<b>31'154'288.14</b>
<b>Betrieblicher Ertrag</b>			
40 Fiskalertrag	17'619'821.80	16'282'200.00	16'731'130.70
41 Regalien und Konzessionen	209'650.80	205'000.00	200'504.40
42 Entgelte	4'161'919.98	4'105'583.00	3'749'485.69
43 Verschiedene Erträge	9'152.54	--	8'674.80
45 Entnahmen aus Fonds und Spezialfinanzierungen	176'755.85	186'492.00	193'620.30
46 Transferertrag	11'019'548.76	12'565'474.00	11'067'476.55
<b>Total Betrieblicher Ertrag</b>	<b>33'196'849.73</b>	<b>33'344'749.00</b>	<b>31'950'892.44</b>
<b>Ergebnis aus betrieblicher Tätigkeit</b>	<b>-156'185.51</b>	<b>-929'384.00</b>	<b>796'604.30</b>
34 Finanzaufwand	542'747.55	670'530.00	326'948.45
44 Finanzertrag	1'332'750.11	773'837.00	873'820.51
<b>Ergebnis aus Finanzierung</b>	<b>790'002.56</b>	<b>103'307.00</b>	<b>546'872.06</b>
<b>Operatives Ergebnis</b>	<b>633'817.05</b>	<b>-826'077.00</b>	<b>1'343'476.36</b>
38 Ausserordentlicher Aufwand	1'016'711.00	--	1'427'208.36
48 Ausserordentlicher Ertrag	382'893.95	333'642.00	83'732.00
<b>Ausserordentliches Ergebnis</b>	<b>-633'817.05</b>	<b>333'642.00</b>	<b>-1'343'476.36</b>
<b>Gesamtergebnis Erfolgsrechnung</b>	<b>0.00</b>	<b>-492'435.00</b>	<b>0.00</b>

**2.3.3 Wasserversorgung**

	Rechnung 2025	Budget 2025	Rechnung 2024
<b>Betrieblicher Aufwand</b>			
30 Personalaufwand	3'589.60	4'050.00	1'602.20
31 Sach- und übriger Betriebsaufwand	206'713.75	391'080.00	266'788.45
33 Abschreibungen Verwaltungsvermögen	42'128.65	50'300.00	36'651.10
35 Einlagen in Fonds und Spezialfinanzierungen	285'000.00	250'000.00	190'731.00
36 Transferaufwand	704'795.50	800'500.00	725'403.40
<b>Total Betrieblicher Aufwand</b>	<b>1'242'227.50</b>	<b>1'495'930.00</b>	<b>1'221'176.15</b>
<b>Betrieblicher Ertrag</b>			
42 Entgelte	1'502'913.35	1'494'500.00	1'213'306.70
45 Entnahmen aus Fonds und Spezialfinanzierungen	42'128.65	50'300.00	36'651.10
46 Transferertrag	37'000.00	37'000.00	37'000.00
<b>Total Betrieblicher Ertrag</b>	<b>1'582'042.00</b>	<b>1'581'800.00</b>	<b>1'286'957.80</b>
<b>Ergebnis aus betrieblicher Tätigkeit</b>	<b>339'814.50</b>	<b>85'870.00</b>	<b>65'781.65</b>
44 Finanzertrag	38'185.00	35'000.00	25'533.00
<b>Ergebnis aus Finanzierung</b>	<b>38'185.00</b>	<b>35'000.00</b>	<b>25'533.00</b>
<b>Operatives Ergebnis</b>	<b>377'999.50</b>	<b>120'870.00</b>	<b>91'314.65</b>
<b>Ausserordentliches Ergebnis</b>	--	--	--
<b>Gesamtergebnis Erfolgsrechnung</b>	<b>377'999.50</b>	<b>120'870.00</b>	<b>91'314.65</b>

**2.3.4 Abwasserentsorgung**

	Rechnung 2025	Budget 2025	Rechnung 2024
<b>Betrieblicher Aufwand</b>			
31 Sach- und übriger Betriebsaufwand	556'490.30	589'000.00	346'566.15
33 Abschreibungen Verwaltungsvermögen	8'177.70	2'700.00	2'678.00
35 Einlagen in Fonds und Spezialfinanzierungen	737'676.00	737'700.00	737'676.00
36 Transferaufwand	949'740.70	798'777.00	750'512.40
<b>Total Betrieblicher Aufwand</b>	<b>2'252'084.70</b>	<b>2'128'177.00</b>	<b>1'837'432.55</b>
<b>Betrieblicher Ertrag</b>			
42 Entgelte	1'658'782.38	1'751'500.00	1'527'147.30
45 Entnahmen aus Fonds und Spezialfinanzierungen	14'954.70	9'400.00	9'455.00
46 Transferertrag	30'500.00	--	--
<b>Total Betrieblicher Ertrag</b>	<b>1'704'237.08</b>	<b>1'760'900.00</b>	<b>1'536'602.30</b>
<b>Ergebnis aus betrieblicher Tätigkeit</b>	<b>-547'847.62</b>	<b>-367'277.00</b>	<b>-300'830.25</b>
44 Finanzertrag	165'943.00	221'200.00	107'905.00
<b>Ergebnis aus Finanzierung</b>	<b>165'943.00</b>	<b>221'200.00</b>	<b>107'905.00</b>
<b>Operatives Ergebnis</b>	<b>-381'904.62</b>	<b>-146'077.00</b>	<b>-192'925.25</b>
<b>Ausserordentliches Ergebnis</b>	<b>--</b>	<b>--</b>	<b>--</b>
<b>Gesamtergebnis Erfolgsrechnung</b>	<b>-381'904.62</b>	<b>-146'077.00</b>	<b>-192'925.25</b>

**2.3.5 Abfall**

	Rechnung 2025	Budget 2025	Rechnung 2024
<b>Betrieblicher Aufwand</b>			
30 Personalaufwand	3'712.50	4'550.00	5'149.20
31 Sach- und übriger Betriebsaufwand	490'884.45	494'950.00	501'997.60
33 Abschreibungen Verwaltungsvermögen	6'276.40	7'125.00	--
36 Transferaufwand	81'133.80	72'500.00	68'355.55
<b>Total Betrieblicher Aufwand</b>	<b>582'007.15</b>	<b>579'125.00</b>	<b>575'502.35</b>
<b>Betrieblicher Ertrag</b>			
42 Entgelte	597'344.24	588'520.00	566'860.80
<b>Total Betrieblicher Ertrag</b>	<b>597'344.24</b>	<b>588'520.00</b>	<b>566'860.80</b>
<b>Ergebnis aus betrieblicher Tätigkeit</b>	<b>15'337.09</b>	<b>9'395.00</b>	<b>-8'641.55</b>
44 Finanzertrag	6'442.00	8'000.00	4'316.00
<b>Ergebnis aus Finanzierung</b>	<b>6'442.00</b>	<b>8'000.00</b>	<b>4'316.00</b>
<b>Operatives Ergebnis</b>	<b>21'779.09</b>	<b>17'395.00</b>	<b>-4'325.55</b>
<b>Ausserordentliches Ergebnis</b>	--	--	--
<b>Gesamtergebnis Erfolgsrechnung</b>	<b>21'779.09</b>	<b>17'395.00</b>	<b>-4'325.55</b>

**3 Bilanz**

	31.12.2024	31.12.2025	
<b>Aktiven</b>	<b>65'427'181</b>	<b>76'232'470</b>	<b>-10'805'289</b> ↘
<b>10 - Finanzvermögen</b>	<b>27'179'682</b>	<b>22'328'193</b>	<b>4'851'489</b> ↗
100 - Flüssige Mittel und kurzfristige Geldanlagen	3'477'231	4'585'908	-1'108'676 ↘
101 - Forderungen	5'044'946	4'445'651	599'296 ↗
102 - Kurzfristige Finanzanlagen	6'000'000	0	6'000'000 ↗
104 - Aktive Rechnungsabgrenzung	18'753	10'429	8'324 ↗
106 - Vorräte und angefangene Arbeiten	380	50	330 ↗
107 - Finanzanlagen	1'199'643	1'172'883	26'760 ↗
108 - Sachanlagen FV	11'438'729	12'113'273	-674'544 ↘
<b>14 - Verwaltungsvermögen</b>	<b>38'247'499</b>	<b>53'904'277</b>	<b>-15'656'778</b> ↘
140 - Sachanlagen VV	37'545'521	53'217'882	-15'672'361 ↘
145 - Beteiligungen, Grundkapitalien	330'003	330'003	0 →
146 - Investitionsbeiträge	371'975	356'392	15'583 ↗
<b>Passiven</b>	<b>65'427'181</b>	<b>76'232'470</b>	<b>-10'805'289</b> ↘
<b>20 - Fremdkapital</b>	<b>7'638'720</b>	<b>17'003'481</b>	<b>-9'364'761</b> ↘
200 - Laufende Verbindlichkeiten	915'924	1'119'760	-203'836 ↘
201 - Kurzfristige Finanzverbindlichkeiten	0	3'000'000	-3'000'000 ↘
204 - Passive Rechnungsabgrenzung	1'390'729	2'563'057	-1'172'328 ↘
205 - Kurzfristige Rückstellungen	125'153	116'000	9'153 ↗
206 - Langfristige Finanzverbindlichkeiten	5'000'000	10'000'000	-5'000'000 ↘
209 - Verbindlichkeiten gegenüber Spezialfinanzierungen u. Fonds im FK	206'914	204'664	2'250 ↗
<b>29 - Eigenkapital</b>	<b>57'788'461</b>	<b>59'228'989</b>	<b>-1'440'528</b> ↘
290 - Spezialfinanzierung im Eigenkapital	11'819'727	11'660'845	158'882 ↗
293 - Vorfinanzierungen	35'491'655	36'458'115	-966'459 ↘

	31.12.2024	31.12.2025	
294 - Finanzpolitische Reserven	3'231'097	3'408'570	-177'474 ↘
296 - Neubewertungsreserve Finanzvermögen	2'589'038	3'044'514	-455'476 ↘
299 - Bilanzüberschuss/-fehlbetrag	4'656'945	4'656'945	0 →

## 4 Funktionen

### 4.1 Erfolgsrechnung

#### Erfolgsrechnung Zusammenzug Funktionen

	Rechnung 2025			Budget 2025			Rechnung 2024		
	Aufwand	Ertrag	Ergebnis	Aufwand	Ertrag	Ergebnis	Aufwand	Ertrag	Ergebnis
0 - Allgemeine Verwaltung	2'883'805.02	838'213.31	-2'045'591.71	3'047'815.00	647'401.00	-2'400'414.00	2'914'006.05	762'043.58	-2'151'962.47
1 - Öffentliche Ordnung & Sicherheit, Verteidigung	1'664'897.35	1'556'819.25	-108'078.10	1'699'680.00	1'545'155.00	-154'525.00	1'606'160.05	1'531'065.46	-75'094.59
2 - Bildung	8'752'384.94	1'962'899.99	-6'789'484.95	8'039'267.00	1'734'168.00	-6'305'099.00	6'351'199.40	1'783'722.83	-4'567'476.57
3 - Kultur, Sport und Freizeit, Kirche	1'436'205.45	315'210.90	-1'120'994.55	1'508'332.00	300'264.00	-1'208'068.00	1'329'585.37	295'698.80	-1'033'886.57
5 - Soziale Sicherheit	17'909'579.14	13'247'271.90	-4'662'307.24	19'392'960.00	14'974'750.00	-4'418'210.00	18'263'785.37	13'029'436.49	-5'234'348.88
6 - Verkehr und Nachrichtenübermittlung	2'049'407.69	237'644.14	-1'811'763.55	2'003'440.00	247'050.00	-1'756'390.00	1'933'415.50	241'534.13	-1'691'881.37
7 - Umweltschutz und Raumordnung	5'283'563.34	4'892'310.39	-391'252.95	4'925'903.00	4'455'347.00	-470'556.00	4'297'082.40	3'846'887.05	-450'195.35
8 - Volkswirtschaft	15'482.83	209'650.80	194'167.97	24'400.00	205'000.00	180'600.00	13'843.55	200'504.40	186'660.85
9 - Finanzen und Steuern	2'603'072.42	19'338'377.50	16'735'305.08	1'710'980.00	18'243'642.00	16'532'662.00	2'817'446.56	17'835'631.51	15'018'184.95
<b>Gesamthaushalt</b>	<b>42'598'398.18</b>	<b>42'598'398.18</b>	<b>0.00</b>	<b>42'352'777.00</b>	<b>42'352'777.00</b>	<b>0.00</b>	<b>39'526'524.25</b>	<b>39'526'524.25</b>	<b>0.00</b>

**4.1.1 Kommentar**

**0 - Allgemeine Verwaltung**

	Rechnung 2025			Budget 2025			Rechnung 2024		
	Aufwand	Ertrag	Ergebnis	Aufwand	Ertrag	Ergebnis	Aufwand	Ertrag	Ergebnis
0 - Allgemeine Verwaltung	2'883'805.02	838'213.31	-2'045'591.71	3'047'815.00	647'401.00	-2'400'414.00	2'914'006.05	762'043.58	-2'151'962.47

**Wesentliche Veränderung**

0220	Tiefere Lohnkosten Verwaltungs- und Betriebspersonal	64'205.30
0220	Tiefere Sozialversicherungsbeiträge	22'951.40
0220	Tiefere Weiterbildungskosten	23'230.70
0220	Tiefere Honorare externe Berater, Gutachter, Fachexperten	34'843.30
0220	Höhere Erträge und Rückerstattungen	45'528.52
0220	Höhere Erträge aus interner Verrechnung (Personalkosten Bau)	145'116.45

**1 - Öffentliche Ordnung und Sicherheit, Verteidigung**

	Rechnung 2025			Budget 2025			Rechnung 2024		
	Aufwand	Ertrag	Ergebnis	Aufwand	Ertrag	Ergebnis	Aufwand	Ertrag	Ergebnis
1 - Öffentliche Ordnung & Sicherheit, Verteidigung	1'664'897.35	1'556'819.25	-108'078.10	1'699'680.00	1'545'155.00	-154'525.00	1'606'160.05	1'531'065.46	-75'094.59

**Wesentliche Veränderung**

1400	Tieferer Gebührenaufwand	14'049.75
1620	Tiefere Haftpflicht- und Sachversicherungsprämien	11'571.40
1626	Tiefere Aufwände Kurse und Übungen	11'181.90
1626	Höhere Entschädigung vom Kanton	19'965.00

**2 - Bildung**

	Rechnung 2025			Budget 2025			Rechnung 2024		
	Aufwand	Ertrag	Ergebnis	Aufwand	Ertrag	Ergebnis	Aufwand	Ertrag	Ergebnis
2 - Bildung	8'752'384.94	1'962'899.99	-6'789'484.95	8'039'267.00	1'734'168.00	-6'305'099.00	6'351'199.40	1'783'722.83	-4'567'476.57

**Wesentliche Veränderung**

2120	Höhere Entschädigung an Kanton für Lehrerbesoldungen Primarstufe	299'010.30
2170	Höhere Abschreibungen auf Schulhaus Kaleidoskop	159'919.00
2170	Ausserplanmässige Abschreibungen Tagesschule	193'013.00

**3 - Kultur, Sport und Freizeit, Kirche**

	Rechnung 2025			Budget 2025			Rechnung 2024		
	Aufwand	Ertrag	Ergebnis	Aufwand	Ertrag	Ergebnis	Aufwand	Ertrag	Ergebnis
3 - Kultur, Sport und Freizeit, Kirche	1'436'205.45	315'210.90	-1'120'994.55	1'508'332.00	300'264.00	-1'208'068.00	1'329'585.37	295'698.80	-1'033'886.57

**Wesentliche Veränderung**

3290	Tieferer Beitrag an Fachstelle für Altersfragen	10'921.45
3410	Tieferer Unterhalt Hochbauten und Gebäude Schwimmbad	20'441.81
3410	Mehreinnahmen Pacht- und Mietzinse Liegenschaften VV Schwimmbad	9'317.85
3411	Tieferer Unterhalt Hochbauten und Gebäude Inseli	7'889.45
3411	Höhere Rückerstattungen und Kostenbeteiligungen Dritter Inseli	7'890.40

**5 - Soziale Sicherheit**

	Rechnung 2025			Budget 2025			Rechnung 2024		
	Aufwand	Ertrag	Ergebnis	Aufwand	Ertrag	Ergebnis	Aufwand	Ertrag	Ergebnis
5 – Soziale Sicherheit	17'909'579.14	13'247'271.90	-4'662'307.24	19'392'960.00	14'974'750.00	-4'418'210.00	18'263'785.37	13'029'436.49	-5'234'348.88

**Wesentliche Veränderung**

5320	Tiefere Kosten an Kanton für Ergänzungsleistungen AHV/IV	117'122.00
5430	Tiefere Nettokosten Alimentenbevorschussung	31'523.89
5451	Tiefere Nettoaufwände für Kinderkrippen	76'180.60
5797	Höherer Beitrag an Regionalen Sozialdienst	46'810.00

**6 - Verkehr und Nachrichtenübermittlung**

	Rechnung 2025			Budget 2025			Rechnung 2024		
	Aufwand	Ertrag	Ergebnis	Aufwand	Ertrag	Ergebnis	Aufwand	Ertrag	Ergebnis
6 - Verkehr und Nachrichtenübermittlung	2'049'407.69	237'644.14	-1'811'763.55	2'003'440.00	247'050.00	-1'756'390.00	1'933'415.50	241'534.13	-1'691'881.37

**Wesentliche Veränderung**

6150	Höherer Strassenunterhalt durch Dritte	75'367.50
6291	Tieferer Beitrag an Kanton für öffentlichen Verkehr	27'741.00

**7 - Umweltschutz und Raumordnung**

	Rechnung 2025			Budget 2025			Rechnung 2024		
	Aufwand	Ertrag	Ergebnis	Aufwand	Ertrag	Ergebnis	Aufwand	Ertrag	Ergebnis
7 - Umweltschutz und Raumordnung	5'283'563.34	4'892'310.39	-391'252.95	4'925'903.00	4'455'347.00	-470'556.00	4'297'082.40	3'846'887.05	-450'195.35

**Wesentliche Veränderung**

Die Spezialfinanzierungen Wasserversorgung, Abwasserentsorgung und Abfall werden durch eine Einlage bzw. Entnahme in den Rechnungsausgleich ausgeglichen.

7900	Tiefere Kosten für Honorare an externe Berater Ortsplanung	93'319.05
------	--	-----------

**8 - Volkswirtschaft**

	Rechnung 2025			Budget 2025			Rechnung 2024		
	Aufwand	Ertrag	Ergebnis	Aufwand	Ertrag	Ergebnis	Aufwand	Ertrag	Ergebnis
8 - Volkswirtschaft	15'482.83	209'650.80	194'167.97	24'400.00	205'000.00	180'600.00	13'843.55	200'504.40	186'660.85

**Keine wesentlichen Veränderungen**

**9 - Finanzen und Steuern**

	Rechnung 2025			Budget 2025			Rechnung 2024		
	Aufwand	Ertrag	Ergebnis	Aufwand	Ertrag	Ergebnis	Aufwand	Ertrag	Ergebnis
9 - Finanzen und Steuern	2'603'072.42	19'338'377.50	16'735'305.08	1'710'980.00	18'243'642.00	16'532'662.00	2'817'446.56	17'835'631.51	15'018'184.95

**Wesentliche Veränderung**

9100	Tiefere Einnahmen bei den Einkommenssteuern natürlicher Personen	-66'376.35
9100	Höhere Vermögenssteuern bei den natürlichen Personen	206'959.95
9100	Höhere Gewinnsteuern juristischer Personen	343'584.75
9101	Mehreinnahmen bei den Sondersteuern	165'595.70
9610	Tiefere Zinsen für langfristige Verbindlichkeiten	70'000.00
9900	Einlagen in SF Vorfinanzierung Verwaltungsvermögen	300'000.00

**4.2 Investitionsrechnung****Investitionsrechnung Funktionale Gliederung**

	Rechnung 2025			Rechnung 2024		
	Ausgaben	Einnahmen	Nettoinvestitionen	Ausgaben	Einnahmen	Nettoinvestitionen
0 - Allgemeine Verwaltung	14'382.40	--	<b>14'382.40</b>	29'738.40	--	<b>29'738.40</b>
1 - Öffentliche Ordnung und Sicherheit, Verteidigung	216'310.95	--	<b>216'310.95</b>	186'444.65	--	<b>186'444.65</b>
2 - Bildung	16'644'823.31	659'133.20	<b>15'985'690.11</b>	11'685'766.45	--	<b>11'685'766.45</b>
3 - Kultur, Sport und Freizeit, Kirche	81'863.50	--	<b>81'863.50</b>	378'958.00	--	<b>378'958.00</b>
5 - Soziale Sicherheit	--	--	<b>0.00</b>	--	--	<b>0.00</b>
6 - Verkehr und Nachrichtenübermittlung	377'046.44	--	<b>377'046.44</b>	501'770.00	--	<b>501'770.00</b>
7 - Umweltschutz und Raumordnung	1'267'584.80	--	<b>1'267'584.80</b>	649'325.60	--	<b>649'325.60</b>
8 - Volkswirtschaft	--	--	<b>0.00</b>	--	--	<b>0.00</b>
9 - Finanzen und Steuern	--	--	<b>0.00</b>	--	--	<b>0.00</b>
<b>Gesamthaushalt - TOTAL</b>	<b>18'602'011.40</b>	<b>659'133.20</b>	<b>17'942'878.20</b>	<b>13'432'003.10</b>	--	<b>13'432'003.10</b>

**5 Sachgruppen****5.1 Erfolgsrechnung**

	Rechnung 2025	Budget 2025	Rechnung 2024
<b>3 Total Aufwand</b>	<b>42'198'619.59</b>	<b>42'214'512.00</b>	<b>39'435'209.60</b>
30 Personalaufwand	8'603'076.40	8'605'690.00	8'327'851.12
31 Sach- und übriger Betriebsaufwand	5'783'959.78	6'147'784.00	5'297'383.94
33 Abschreibungen Verwaltungsvermögen	2'270'517.19	1'916'253.00	638'944.25
34 Finanzaufwand	542'747.55	670'530.00	326'948.45
35 Einlagen in Fonds und Spezialfinanzierungen	1'022'676.00	987'700.00	928'407.00
36 Transferaufwand	19'749'125.22	20'819'938.00	19'595'812.88
38 Ausserordentlicher Aufwand	1'016'711.00	--	1'427'208.36
39 Interne Verrechnungen	3'209'806.45	3'066'617.00	2'892'653.60
<b>4 Total Ertrag</b>	<b>42'216'493.56</b>	<b>41'714'265.00</b>	<b>39'329'273.45</b>
40 Fiskalertrag	17'619'821.80	16'282'200.00	16'731'130.70
41 Regalien und Konzessionen	209'650.80	205'000.00	200'504.40
42 Entgelte	7'920'959.95	7'940'103.00	7'056'800.49
43 Verschiedene Erträge	9'152.54	--	8'674.80
44 Finanzertrag	1'543'320.11	1'038'037.00	1'011'574.51
45 Entnahmen aus Fonds und Spezialfinanzierungen	233'839.20	246'192.00	239'726.40
46 Transferertrag	11'087'048.76	12'602'474.00	11'104'476.55
48 Ausserordentlicher Ertrag	382'893.95	333'642.00	83'732.00
49 Interne Verrechnungen	3'209'806.45	3'066'617.00	2'892'653.60
<b>9 Abschlusskonten</b>	<b>17'873.97</b>	<b>-500'247.00</b>	<b>-105'936.15</b>
90 Abschluss Erfolgsrechnung - Aufwandüberschuss	-381'904.62	-638'512.00	-197'250.80
90 Abschluss Erfolgsrechnung - Ertragsüberschuss	399'778.59	138'265.00	91'314.65

**5.2 Investitionsrechnung**

	Rechnung 2025	Budget 2025	Rechnung 2024
<b>Investitionsausgaben</b>	<b>19'261'144.60</b>	--	<b>13'432'003.10</b>
50 Sachanlagen	18'566'896.20	--	13'401'983.10
52 Immaterielle Anlagen	35'115.20	--	30'020.00
59 Übertrag an Bilanz	659'133.20	--	--
<b>Investitionseinnahmen</b>	<b>19'261'144.60</b>	--	<b>13'432'003.10</b>
63 Investitionsbeiträge für eigene Rechnung	659'133.20	--	--
69 Übertrag an Bilanz	18'602'011.40	--	13'432'003.10

**6 Geldflussrechnung**

<b>Geldflussrechnung</b>		
<b>Konolfingen</b>		
<b>Bezeichnung</b>	<b>CHF 2025</b>	<b>CHF 2024</b>
<b>Geldfluss aus betrieblicher Tätigkeit</b>		
Ertragsüberschuss / (-) Aufwandüberschuss	0.00	0.00
Abschreibungen Verwaltungsvermögen	2'213'934.44	599'615.15
Abschreibungen Investitionsbeiträge	8'806.00	8'806.00
Einlagen in das Eigenkapital	1'016'711.00	1'427'208.36
(-) Entnahmen aus dem Eigenkapital	-382'893.95	-83'732.00
Verluste aus Verkauf Finanzanlagen FV und Übertragung Finanzanlagen FV ins VV / (-) Gewinne aus Verkauf Finanzanlagen FV	0.00	0.00
Verluste aus Verkauf Sachanlagen FV und Übertragung Sachanlagen FV ins VV / (-) Gewinne aus Verkauf Sachanlagen FV	0.00	0.00
(-) Wertberichtigungen Anlagen FV / Wertberichtigungen Anlagen FV	-480'997.05	0.00
Wertberichtigungen Darlehen/Beteiligungen VV	0.00	0.00
(-) Aufwertung VV	0.00	0.00
Abnahme/(-) Zunahme Forderungen	599'295.51	952'748.69
Abnahme/(-) Zunahme Vorräte	330.00	0.00
Abnahme/(-) Zunahme aktive Rechnungsabgrenzungen	8'324.10	180'119.90
Zunahme/(-) Abnahme Laufende Verbindlichkeiten	203'835.91	-1'974'140.84
(-) Abnahme/Zunahme kurzfr. Rückstellungen	-9'152.54	-8'674.80
Zunahme/(-) Abnahme passive Rechnungsabgrenzungen	1'172'327.67	683'524.03
(-) Abnahme/Zunahme langfr. Rückstellungen	0.00	0.00
(-) Abnahme/Zunahme übrige Spezialfinanzierungen	-176'755.85	-193'620.30
<b>Geldfluss aus betrieblicher Tätigkeit Einwohnergemeinde (allg. Haushalt)</b>	<b>4'173'765.24</b>	<b>1'591'854.19</b>

<b>Geldfluss Wasserversorgung</b>		
Ertragsüberschuss / (-) Aufwandüberschuss	377'999.50	91'314.65
Abschreibungen Verwaltungsvermögen	42'128.65	36'651.10
Abschreibungen Investitionsbeiträge	0.00	0.00
(-) Aufwertung VV	0.00	0.00
Abnahme/(-) Zunahme Forderungen	0.00	0.00
Abnahme/(-) Zunahme aktive Rechnungsabgrenzungen	0.00	0.00
Abnahme/(-) Zunahme Vorräte	0.00	0.00
(-) Abnahme/Zunahme Laufende Verbindlichkeiten	0.00	0.00
(-) Abnahme/Zunahme passive Rechnungsabgrenzungen	0.00	0.00
Zunahme/(-) Abnahme Vorfinanzierung Werterhalt	242'871.35	154'079.90
(-) Abnahme/Zunahme übrige Vorfinanzierungen	0.00	0.00
<b>Geldfluss aus betrieblicher Tätigkeit Wasserversorgung</b>	<b>662'999.50</b>	<b>282'045.65</b>
<b>Geldfluss Abwasserentsorgung</b>		
(-) Aufwandüberschuss / Ertragsüberschuss	-381'904.62	-192'925.25
Abschreibungen Verwaltungsvermögen	8'177.70	2'678.00
Abschreibungen Investitionsbeiträge	6'777.00	6'777.00
(-) Aufwertung VV	0.00	0.00
Abnahme/(-) Zunahme Forderungen	0.00	0.00
Abnahme/(-) Zunahme aktive Rechnungsabgrenzungen	0.00	0.00
Abnahme/(-) Zunahme Vorräte	0.00	0.00
(-) Abnahme/Zunahme Laufende Verbindlichkeiten	0.00	0.00
(-) Abnahme/Zunahme passive Rechnungsabgrenzungen	0.00	0.00
Zunahme/(-) Abnahme Vorfinanzierung Werterhalt	722'721.30	728'221.00
(-) Abnahme/Zunahme übrige Vorfinanzierungen	0.00	0.00
<b>Geldfluss aus betrieblicher Tätigkeit Abwasserentsorgung</b>	<b>355'771.38</b>	<b>544'750.75</b>

<b>Geldfluss Abfall</b>		
Ertragsüberschuss / (-) Aufwandüberschuss	21'779.09	-4'325.55
Abschreibungen Verwaltungsvermögen	6'276.40	0.00
Abschreibungen Investitionsbeiträge	0.00	0.00
(-) Aufwertung VV	0.00	0.00
Abnahme/(-) Zunahme Forderungen	0.00	0.00
Abnahme/(-) Zunahme aktive Rechnungsabgrenzungen	0.00	0.00
Abnahme/(-) Zunahme Vorräte	0.00	0.00
(-) Abnahme/Zunahme Laufende Verbindlichkeiten	0.00	0.00
(-) Abnahme/Zunahme passive Rechnungsabgrenzungen	0.00	0.00
(-) Abnahme/Zunahme Vorfinanzierungen	0.00	0.00
<b>Geldfluss aus betrieblicher Tätigkeit Abfall</b>	<b>28'055.49</b>	<b>-4'325.55</b>
<b>Geldfluss aus betrieblicher Tätigkeit Gemeindebetriebe</b>	<b>1'046'826.37</b>	<b>822'470.85</b>
<b>Total Geldfluss aus betrieblicher Tätigkeit</b>	<b>5'220'591.61</b>	<b>2'414'325.04</b>
<b>Geldfluss aus Investitionstätigkeit</b>		
Zahlungen für Nettoinv. Sachanlagen + Immat. Anlagen+ Investitionsbeiträge VV	-16'723'220.90	-12'817'048.95
(-) Auszahlungen für Darlehen/Beteiligungen VV	0.00	0.00
Einzahlung für Darlehen/Beteiligungen VV	0.00	0.00
(-) Kauf Sachanlagen FV	0.00	0.00
Verkauf Sachanlagen FV	32.00	0.00
(-) Investitionen Sachanlagen FV	-193'578.95	0.00
(-) Kauf kurzfristige Finanzanlagen FV	-6'000'000.00	-49'000'000.00
Verkauf kurzfristige Finanzanlagen FV	12'000'000.00	55'000'000.00
(-) Kauf langfristige Finanzanlagen FV	-58'240.00	-2'240.00
Verkauf langfristige Finanzanlagen FV	85'000.00	85'000.00
<b>Geldfluss aus Investitionstätigkeit Einwohnergemeinde (allg. Haushalt)</b>	<b>-10'890'007.85</b>	<b>-6'734'288.95</b>

<b>Geldfluss Wasserversorgung</b>		
Zahlungen für Nettoinvestitionen VV Wasserversorgung	-834'128.90	-314'424.65
<b>Geldfluss aus Investitionstätigkeit Wasserversorgung</b>	<b>-834'128.90</b>	<b>-314'424.65</b>
<b>Geldfluss Abwasserentsorgung</b>		
Zahlungen für Nettoinvestitionen VV Abwasserentsorgung	-148'239.05	-286'771.50
<b>Geldfluss aus Investitionstätigkeit Abwasserentsorgung</b>	<b>-148'239.05</b>	<b>-286'771.50</b>
<b>Geldfluss Abfall</b>		
Zahlungen für Nettoinvestitionen VV Abfall	-237'289.35	-13'758.00
<b>Geldfluss aus Investitionstätigkeit Abfall</b>	<b>-237'289.35</b>	<b>-13'758.00</b>
<b>Geldfluss aus Investitionstätigkeit Gemeindebetriebe</b>	<b>-1'219'657.30</b>	<b>-614'954.15</b>
<b>Total Geldfluss aus Investitionstätigkeit</b>	<b>-12'109'665.15</b>	<b>-7'349'243.10</b>
<b>Geldfluss aus Finanzierungstätigkeit</b>		
Zunahme/ (-) Abnahme Kontokorrente mit Dritten	0.00	0.00
Aufnahme kurzfristige Finanzverbindlichkeiten	3'000'000.00	0.00
(-) Rückzahlung kurzfristige Finanzverbindlichkeiten	0.00	0.00
Aufnahme langfristige Finanzverbindlichkeiten	5'000'000.00	5'000'000.00
(-) Rückzahlung langfristige Finanzverbindlichkeiten	0.00	0.00
(-) Abnahme/Zunahme Stiftungen, Legate, Zuwendungen im FK sowie Fonds im FK	-2'250.00	-52'030.50
<b>Geldfluss aus Finanzierungstätigkeit Einwohnergemeinde (allg. Haushalt)</b>	<b>7'997'750.00</b>	<b>4'947'969.50</b>
<b>Total Geldfluss (alle)</b>	<b>1'108'676.46</b>	<b>13'051.44</b>
Bestand Flüssige Mittel und kurzfristige Geldanlagen 1.1.	3'477'231.16	3'464'179.72
<b>Bestand Flüssige Mittel und kurzfristige Geldanlagen 31.12.</b>	<b>4'585'907.62</b>	<b>3'477'231.16</b>
<i>Kontrollrechnung: Differenz</i>	<i>0.00</i>	<i>0.00</i>

## 7 Finanzkennzahlen

### 7.1 Gesamthaushalt

Kennzahl	Rechnung 2025	Rechnung 2024	Rechnung 2023	Rechnung 2022	Rechnung 2021	Ø 5 Jahre	Kommentar/Interpretation
Selbstfinanzierungsgrad	22.28 %	20.14 %	53.06 %	160.34 %	312.52 %	47.00 %	<b>Selbstfinanzierung in % der Nettoinvestitionen</b> Der Selbstfinanzierungsgrad gibt Antwort auf die Frage, wie weit die Investitionen aus selbst erarbeiteten Mitteln bezahlt werden können. <b>Aussage: &gt; 100% = ideal</b>
Selbstfinanzierungsanteil	9.63 %	7.08 %	9.84 %	10.79 %	11.36 %	9.74 %	<b>Selbstfinanzierung in % des Laufenden Ertrages</b> Der Selbstfinanzierungsanteil gibt Auskunft über die finanzielle Leistungsfähigkeit unserer Gemeinde. Je höher der Wert, desto grösser ist der Spielraum für den Schuldenabbau oder die Finanzierung von Investitionen und deren Folgekosten. <b>Aussage: 10-20% = mittel</b>
Nettoverschuldungsquotient	-36.17 %	-138.04 %	-231.54 %	-256.52 %	-229.32 %	-175.06 %	<b>Nettoschulden in % des Fiskalertrages (inkl. Finanzausgleich)</b> Diese Kennzahl gibt an, welcher Anteil der Fiskalstränge, bzw. wieviel Jahreststrichen erforderlich sind, um die Nettoschulden abzutragen. <b>Richtwert: &lt; 100% = gut</b>
Nettoschuld in Fr. Je Einwohner	CHF -967.25	CHF -3'552.90	CHF -5'555.15	CHF -6'158.28	CHF -5'931.85	CHF -4'597.36	<b>Die Nettoschuld pro Einwohner wird als Gradmesser für die Verschuldung verwendet</b> Ein positiver Wert entspricht einer Nettoschuld pro Einwohner. <b>Aussage: 0 - 1'000 = geringe Verschuldung</b>
Bruttoverschuldungsanteil	28.73 %	16.24 %	7.82 %	4.91 %	3.15 %	12.35 %	<b>Bruttoschuld in % des Laufenden Ertrages</b> Die Bruttoverschuldung informiert über das Mass der Verschuldung einer Gemeinde. <b>Aussage: 50% - 100% = gut</b>

Zinsbelastungsanteil	0.22 %	-0.24 %	-0.47 %	-0.13 %	-0.13 %	<b>3.62 %</b>	<b>Nettozinsen in % des Laufenden Ertrages</b> Der Zinsbelastungsanteil sagt aus, wie stark der Laufende Ertrag durch den Zinsendienst belastet ist. Je tiefer der Wert, desto grösser der Handlungsspielraum. <b>Aussage: 0-4% = gut</b>
Kapitaldienstanteil	6.13 %	1.56 %	1.17 %	1.23 %	1.10 %	<b>2.28 %</b>	<b>Kapitaldienst in % des Laufenden Ertrages</b> Der Kapitaldienstanteil informiert darüber, wie stark der Laufende Ertrag durch Zinsendienst und Abschreibungen belastet ist. <b>Aussage: 5-15% = tragbare Belastung</b>
Investitionsanteil	33.37 %	27.65 %	17.87 %	8.38 %	5.21 %	<b>18.50 %</b>	<b>Bruttoinvestitionen in % der Gesamtausgaben</b> Der Investitionsanteil informiert über das Mass der Investitionstätigkeit einer Gemeinde. <b>Aussage: &lt; 10% = schwache Investitionstätigkeit</b>

## 7.2 Allgemeiner Haushalt

Kennzahl	Rechnung 2025	Rechnung 2024	Rechnung 2023	Rechnung 2022	Rechnung 2021	Ø 5 Jahre	Kommentar/Interpretation
Selbstfinanzierungsgrad	18.43 %	16.00 %	45.16 %	80.92 %	228.68 %	<b>31.78 %</b>	<b>Selbstfinanzierung in % der Nettoinvestitionen</b> Der Selbstfinanzierungsgrad gibt Antwort auf die Frage, wie weit die Investitionen aus selbst erarbeiteten Mitteln bezahlt werden können. <b>Aussage: &gt; 100% = ideal</b>
Bilanzüberschussquotient	31.63 %	32.90 %	35.48 %	35.55 %	33.23 %	<b>33.69 %</b>	Bilanzüberschuss in % des Fiskalertrages (inkl. Finanzausgleich). Nach Gemeindegrösse abgestufte Mindestausstattung des Eigenkapitals (Bilanzüberschuss) zur Abdeckung von Aufwandüberschüssen, zum Schutz vor einem Bilanzfehlbetrag sowie zur Verstärkung der Risikofähigkeit. Richtwert: > 30 % Gemeinden von 2'000 bis 10'000 Einwohner.

**7.3 Spezialfinanzierung Wasserversorgung**

Kennzahl	Rechnung 2025	Rechnung 2024	Rechnung 2023	Rechnung 2022	Rechnung 2021	Ø 5 Jahre	Kommentar/Interpretation
Selbstfinanzierungsgrad	79.48 %	89.70 %	59.05 %	2'646.27 %	144.02 %	<b>79.48 %</b>	<b>Selbstfinanzierung in % der Nettoinvestitionen</b> Der Selbstfinanzierungsgrad gibt Antwort auf die Frage, wie weit die Investitionen aus selbst erarbeiteten Mitteln bezahlt werden können. <b>Aussage: &gt; 100% = ideal</b>
Kostendeckungsgrad	130.43 %	107.48 %	109.64 %	116.86 %	127.90 %	<b>130.43 %</b>	<b>Aufwand in % des Ertrages</b> Der Kostendeckungsgrad gibt Antwort auf die Frage, wie weit der Aufwand aus selbst erarbeiteten Erträgen gedeckt ist. <b>Aussage: &gt; 100% = Ertragsüberschuss</b>
Werterhaltungsquote	21.44 %	20.48 %	19.87 %	19.57 %	19.37 %	<b>21.44 %</b>	<b>Bestand Werterhalt in % des Wiederbeschaffungswertes</b>

**7.4 Spezialfinanzierung Abwasserentsorgung**

Kennzahl	Rechnung 2025	Rechnung 2024	Rechnung 2023	Rechnung 2022	Rechnung 2021	Ø 5 Jahre	Kommentar/Interpretation
Selbstfinanzierungsgrad	240.00 %	189.96 %	0.00 %	0.00 %	0.00 %	240.00 %	<b>Selbstfinanzierung in % der Nettoinvestitionen</b> Der Selbstfinanzierungsgrad gibt Antwort auf die Frage, wie weit die Investitionen aus selbst erarbeiteten Mitteln bezahlt werden können. <b>Aussage: &gt; 100% = ideal</b>
Kostendeckungsgrad	83.04 %	89.50 %	89.51 %	119.50 %	119.50 %	83.04 %	<b>Aufwand in % des Ertrages</b> Der Kostendeckungsgrad gibt Antwort auf die Frage, wie weit der Aufwand aus selbst erarbeiteten Erträgen gedeckt ist. <b>Aussage: &gt; 100% = Ertragsüberschuss</b>
Werterhaltungsquote	21.50 %	20.55 %	19.60 %	17.31 %	17.3 %	21.50 %	<b>Bestand Werterhalt in % des Wiederbeschaffungswertes</b>

**7.5 Spezialfinanzierung Abfall**

Kennzahl	Rechnung 2025	Rechnung 2024	Rechnung 2023	Rechnung 2022	Rechnung 2021	Ø 5 Jahre	Kommentar/Interpretation
Selbstfinanzierungsgrad	11.82 %	-31.44 %	0.00 %	0.00 %	0.00 %	11.82 %	<p><b>Selbstfinanzierung in % der Nettoinvestitionen</b>                      Der Selbstfinanzierungsgrad gibt Antwort auf die Frage, wie weit die Investitionen aus selbst erarbeiteten Mitteln bezahlt werden können.  <b>Aussage: &gt; 100% = ideal</b></p>
Kostendeckungsgrad	103.74 %	99.25 %	97.40 %	107.29 %	107.29 %	103.74 %	<p><b>Aufwand in % des Ertrages</b>                      Der Kostendeckungsgrad gibt Antwort auf die Frage, wie weit der Aufwand aus selbst erarbeiteten Erträgen gedeckt ist.  <b>Aussage: &gt; 100% = Ertragsüberschuss</b></p>

**8 Antrag der Exekutive**

Gemäss Art. 71 GV (170.111) verabschiedet der Gemeinderat die Jahresrechnung 2025 der Einwohnergemeinde Konolfingen wie folgt:

<b>Erfolgsrechnung 2025</b>	Aufwand <b>Gesamthaushalt</b>	CHF	42'198'619.59
	Ertrag <b>Gesamthaushalt</b>	CHF	42'216'493.56
	Ertragsüberschuss / Aufwandüberschuss (-)	CHF	17'873.97
	Aufwand <b>Allgemeiner Haushalt</b>	CHF	38'122'300.24
	Ertrag <b>Allgemeiner Haushalt</b>	CHF	38'122'300.24
	Ertragsüberschuss / Aufwandüberschuss (-)	CHF	0.00
	Aufwand <b>Wasserversorgung</b>	CHF	1'242'227.50
	Ertrag <b>Wasserversorgung</b>	CHF	1'620'227.00
	Ertragsüberschuss / Aufwandüberschuss (-)	CHF	377'999.50
	Aufwand <b>Abwasserbeseitigung</b>	CHF	2'252'084.70
	Ertrag <b>Abwasserbeseitigung</b>	CHF	1'870'180.08
	Ertragsüberschuss / Aufwandüberschuss (-)	CHF	-381'904.62
	Aufwand <b>Abfallwirtschaft</b>	CHF	582'007.15
	Ertrag <b>Abfallwirtschaft</b>	CHF	603'786.24
	Ertragsüberschuss / Aufwandüberschuss (-)	CHF	21'779.09
<b>Investitionsrechnung</b>	Investitionsausgaben	CHF	18'602'011.40
	Investitionseinnahmen	CHF	659'133.20
	Nettoinvestitionen	CHF	17'942'878.20
	Nachkredite gem. separater Tabelle unter Kapitel 1.6	CHF	2'789'553.05
	Der Bilanzüberschuss beläuft sich per 31. Dezember 2025 auf	CHF	4'656'945.06

**ANTRAG:**

Der Gemeinderat hat die vorliegende Jahresrechnung 2025 mit allen Bestandteilen an seiner Sitzung vom 11. März 2026 beschlossen. Der Gemeindeversammlung vom 4. Juni 2026 wird beantragt, die Jahresrechnung 2025 zu genehmigen.

Konolfingen, 12. März 2026

**Gemeinderat Konolfingen**

Der Präsident

Die Sekretärin

Der Abteilungsleiter Finanzen/Steuern



Jonas Rohrer

Lara Saurer

Christoph Blatter

## 9 Bestätigungsbericht



Wirtschaftsberatung  
Wirtschaftsprüfung  
Steuerberatung



Wirtschaftsberatung  
Wirtschaftsprüfung  
Steuerberatung

### Bericht des Rechnungsprüfungsorgans zur Jahresrechnung 2025 an die Gemeindeversammlung der Einwohnergemeinde Konolfingen, Konolfingen

Als Rechnungsprüfungsorgan haben wir die Jahresrechnung der Einwohnergemeinde Konolfingen, bestehend aus Berichterstattung, Bilanz, Erfolgsrechnung, Investitionsrechnung, Geldflussrechnung und Anhang für das am 31. Dezember 2025 abgeschlossene Rechnungsjahr geprüft.

#### Verantwortung des Gemeinderates

Der Gemeinderat ist für die Aufstellung der Jahresrechnung in Übereinstimmung mit den kantonalen und kommunalen gesetzlichen Vorschriften verantwortlich. Diese Verantwortung beinhaltet die Ausgestaltung, Implementierung und Aufrechterhaltung eines internen Kontrollsystems mit Bezug auf die Aufstellung der Jahresrechnung, die frei von wesentlichen falschen Angaben als Folge von Verstössen oder Irrtümern ist. Darüber hinaus ist der Gemeinderat für die Anwendung sachgemässer Rechnungslegungsmethoden sowie die Vornahme angemessener Schätzungen verantwortlich.

#### Verantwortung des Rechnungsprüfungsorgans

Unsere Verantwortung ist es, aufgrund unserer Prüfung ein Prüfungsurteil über die Jahresrechnung abzugeben. Wir haben unsere Prüfung in Übereinstimmung mit den gesetzlichen Vorschriften und der Arbeitshilfe für Rechnungsprüfungsorgane (AH RPO, Ausgabe 2016) vorgenommen. Die Prüfung haben wir so zu planen und durchzuführen, dass wir hinreichende Sicherheit gewinnen, ob die Jahresrechnung frei von wesentlichen falschen Angaben ist.

Eine Prüfung beinhaltet die Durchführung von Prüfungshandlungen zur Erlangung von Prüfungsnachweisen für die in der Jahresrechnung enthaltenen Wertansätze und sonstigen Angaben. Die Auswahl der Prüfungshandlungen liegt im pflichtgemässen Ermessen des Prüfers. Dies schliesst eine Beurteilung der Risiken wesentlicher falscher Angaben in der Jahresrechnung als Folge von Verstössen oder Irrtümern ein. Bei der Beurteilung dieser Risiken berücksichtigt der Prüfer das interne Kontrollsystem, soweit es für die Aufstellung der Jahresrechnung von Bedeutung ist, um die den Umständen entsprechenden Prüfungshandlungen festzulegen, nicht aber um ein Prüfungsurteil über die Wirksamkeit des internen Kontrollsystems abzugeben. Die Prüfung umfasst zudem die Beurteilung der Angemessenheit der angewandten Rechnungslegungsmethoden, der Plausibilität der vorgenommenen Schätzungen sowie eine Würdigung der Gesamtdarstellung der Jahresrechnung. Wir sind der Auffassung, dass die von uns erlangten Prüfungsnachweise eine ausreichende und angemessene Grundlage für unser Prüfungsurteil bilden.

#### Prüfungsurteil

Nach unserer Beurteilung entspricht die Jahresrechnung für das am 31. Dezember 2025 abgeschlossene Rechnungsjahr den kantonalen und kommunalen gesetzlichen Vorschriften.

#### Sonstiger Sachverhalt

Die Jahresrechnung der Einwohnergemeinde Konolfingen für das am 31. Dezember 2024 abgeschlossene Geschäftsjahr wurde von einem anderen Rechnungsprüfungsorgan geprüft, das am 7. April 2025 ein nicht modifiziertes Prüfungsurteil zu dieser Jahresrechnung abgegeben hat. Die unangemeldete Zwischenrevision für das Jahr 2025 wurde am 11. September 2025 ebenso von diesem Rechnungsprüfungsorgan durchgeführt.

#### Berichterstattung aufgrund weiterer gesetzlicher Vorschriften

Wir bestätigen, dass wir die Anforderungen an die Befähigung gemäss Art. 123 GV und die besonderen Voraussetzungen gemäss Art. 124 GV erfüllen und keine mit unserer Unabhängigkeit nicht vereinbaren Sachverhalte vorliegen.

Wir beantragen, die Jahresrechnung per 31. Dezember 2025 mit Aktiven und Passiven von CHF 76'232'470.15 und einem Ertragsüberschuss des Gesamthaushalts von CHF 17'873.97 zu genehmigen.

Gümligen, 14. April 2026

T+R AG



Adrian Erismann  
dipl. Wirtschaftsprüfer  
zugelassener Revisionsexperte

Bernhard Leiser  
dipl. Wirtschaftsprüfer  
zugelassener Revisionsexperte

Leitender Revisor

## **10 Genehmigung der Jahresrechnung**

Das beschlussfassende Organ der Einwohnergemeinde Konolfingen hat die Jahresrechnung 2025 am 4. Juni 2026 gemäss dem vorstehenden Antrag des Gemeinderates vom 11. März 2026 genehmigt.

Konolfingen, 3. Juni 2026

### **EINWOHNERGEMEINDE Konolfingen**

Der Gemeindepräsident      Die Geschäftsleiterin

Jonas Rohrer

Lara Saurer

## 11 Anhang

### 11.1 Regelwerk

#### 11.1.1 Angewendetes Regelwerk

Der Rechnungsabschluss der Gemeinde Konolfingen ist in Übereinstimmung mit den geltenden kantonalen gesetzlichen Grundlagen erstellt worden.

- Gemeindegesetz (GG, BSG 170.11)
- Gemeindeverordnung (GV, BSG 170.111)
- Direktionsverordnung über den Finanzhaushalt der Gemeinden (FHDV, BSG 170.511)

Diese orientieren sich gemäss Art. 70 Absatz 1 GG am Harmonisiertes Rechnungslegungsmodell für die Kantone und Gemeinden, HRM2, laut Handbuch der Konferenz der Kantonalen Finanzdirektoren. Die kantonalen Bestimmungen weichen in einzelnen Bereichen von den Empfehlungen des HRM2 ab. Das Amt für Gemeinden und Raumordnung stellt eine Auflistung dieser Ausnahmen zur Verfügung unter [www.be.ch/gemeinden](http://www.be.ch/gemeinden) > Rubrik Gemeindefinanzen > HRM2 > Praxishilfen.

#### 11.1.2 Bewertung Finanzvermögen

Vermögenswerte im Finanzvermögen werden bilanziert, wenn sie einen künftigen Nutzen erbringen und ihr Wert verlässlich ermittelt werden kann. Sie werden bei erstmaliger Bilanzierung zu Anschaffungs- bzw. Herstellungskosten bilanziert. Entstehen der Gemeinde keine Kosten, wird zum Verkehrswert zum Zeitpunkt des Zugangs bilanziert. Folgebewertungen erfolgen zum Verkehrswert am Bilanzstichtag, wobei eine systematische Neubewertung bei Liegenschaften mit Ausnahme von Baurechten alle fünf Jahre oder bei Änderung des amtlichen Werts, bei allen anderen Vermögenswerten jährlich erfolgt. Die Bilanzwerte werden bei eingetretenen dauerhaften Wertminderungen oder Verlusten sofort berichtigt.

Das Finanzvermögen wurde gemäss Anhang 1 der GV bewertet. Die Neubewertungsreserve muss gem. Gemeindeverordnung in den nächsten fünf Jahren aufgelöst werden. Die Neubewertungsreserve wurde per 31.12.2025 vollständig aufgelöst (Konto 29600.01).

Bilanzkonto	Auf-/Abwertung CHF	Bewertungsmethode (Anhang 1, GV)	Letzte Bewertung
10800.01 Landparzellen	+ 674'544.00	Amtl. Wert x 1.4	31.12.2025
10840.01 Gebäude		Amtl. Wert x 1.4	31.12.2023
10700.01 Aktien BKW	+ 58'240.00	Kurswert	31.12.2025
29600.01 Neubewertungsreserve	- 83'728.75	Auflösung gem. Gemeindeverordnung	31.12.2025

**11.1.3 Bewertung Verwaltungsvermögen**

Vermögenswerte im Verwaltungsvermögen werden bilanziert, wenn sie einen künftigen mehrjährigen öffentlichen Nutzen hervorbringen und ihr Wert verlässlich ermittelt werden kann. Sie werden zu Anschaffungs- bzw. Herstellkosten nach der Nettomethode bilanziert und nach der definierten Nutzungsdauer linear abgeschrieben. Entstehen der Gemeinde keine Kosten, wird zum Verkehrswert zum Zeitpunkt des Zugangs bilanziert. Die Bilanzwerte werden bei eingetretenen dauerhaften Wertminderungen oder Verlusten sofort berichtigt. Die geltenden Anlagekategorien und Nutzungsdauern sind in Anhang 2 GV umschrieben.

**11.1.4 Aktivierungsgrenzen**

Allgemeiner Haushalt	CHF 75'000.00
Spezialfinanzierung Wasserversorgung	CHF 75'000.00
Spezialfinanzierung Abwasserentsorgung	CHF 75'000.00

**11.2 Grundlagen der Jahresrechnung**

Als Grundlage für die Jahresrechnung 2025 dienen das Budget 2025 und die Vorjahresrechnung 2024.

Genehmigung / Prüfung:

	Budget 2025	Jahresrechnung 2024
Gemeinderat	28. August 2024	12. März 2025
Bestätigungsbericht Rechnungsprüfungsorgan		7. April 2025
Gemeindeversammlung / Urnenabstimmung	19. November 2024	3. Juni 2025

**11.3 Eigenkapitalnachweis**

Eigenkapital per 01.01.2025			Veränderungsnachweis				Eigenkapital per 31.12.2025		
		CHF	Erhöhung (+) durch		Reduktion (-) durch				CHF
29	Eigenkapital	57'788'461		CHF		CHF	29	Eigenkapital	59'228'989
290	Verpflichtungen (+) bzw. Vorschüsse (-) gegenüber Spezialfinanzierungen	11'819'727		399'779		-558'660	290	Verpflichtungen (+) bzw. Vorschüsse (-) gegenüber	11'660'845
3510.01	SF Feuerwehr einseitig	1'655'210	3510.01	Einlage in SF EK	4510.01	Entnahme aus SF EK	3510.01	SF Feuerwehr einseitig	1'478'455
9010.01	SF Rechnungsausgleich Wasseranlagen	2'511'887	9010.01	Abschluss SF Ertragsüberschuss	9011.01	Abschluss SF	9010.01	SF Rechnungsausgleich	2'889'886
9010.01	SF Rechnungsausgleich Abwasseranlagen	6'793'648	9010.01	Abschluss SF Ertragsüberschuss	9011.01	Abschluss SF	9010.01	SF Rechnungsausgleich	6'411'743
9010.01	SF Abfallentsorgung	858'982	9010.01	Abschluss SF Ertragsüberschuss	9011.01	Abschluss SF	9010.01	SF Abfallentsorgung	880'761
293	Vorfinanzierungen	35'491'655		1'322'676		-356'217	293	Vorfinanzierungen	36'458'115
3893.01	Mehrwertabschöpfung	3'700'782	3893.01	Einlagen in Vorfinanzierungen EK	4893.01	Entnahme aus	3893.01	Mehrwertabschöpfung	3'401'649
3893.01	Vorfinanzierung Verwaltungsvermögen	10'900'000	3893.01	Einlagen in Vorfinanzierungen EK	4893.01	Entnahme aus	3893.01	Vorfinanzierung Verwaltungsvermögen	11'200'000
3510.50	Werterhalt Wasseranlagen	5'189'967	3510.50	Einlage in SF Werterhalt (Anschlussgebühren)	4510.02	Entnahme aus SF	3510.50	Werterhalt Wasseranlagen	5'432'838
3510.50	Werterhalt Abwasseranlagen	15'700'906	3510.50	Einlage in SF Werterhalt (Anschlussgebühren)	4510.02	Entnahme aus SF	3510.50	Werterhalt Abwasseranlagen	16'423'627
294	Reserven	3'231'097		177'474		0	294	Reserven	3'408'570
3894.01	Zusätzliche Abschreibungen	3'231'097	3894.01	Zusätzliche Abschreibungen	4894.01	Entnahme n aus	3894.01	Zusätzliche Abschreibungen	3'408'570
296	Neubewertungsreserve Finanzvermögen	2'589'038		539'237		-83'761	296	Neubewertungsreserve Finanzvermögen	3'044'514
3896.01	Neubewertungsreserve FV	83'729	3896.01	Einlagen in Neubewertungsreserven	4896.01	Entnahme aus	3896.01	Neubewertungsreserve FV	0
29601	Schwankungsreserve	2'505'309	3896.01	Einlagen in Schwankungsreserve	4896.01	Entnahme aus	29601	Schwankungsreserve	3'044'514
299	Bilanzüberschuss/-Fehlbetrag	4'656'945	2990	<b>Jahresergebnis Überschuss (+) Defizit (-)</b>	<b>0</b>	<b>0</b>	299	Bilanzüberschuss/-Fehlbetrag	4'656'945

**11.4 Rückstellungsspiegel**

**205 Kurzfristige Rückstellungen**

Konto	Bezeichnung	Buchwert 01.01.2025 CHF	Veränderung in CHF			Buchwert 31.12.2025 CHF	Kommentar
			Bildung	Verwendung	Auflösung		
20590.01	Rückstellung für Steuerteilungen	116'000.00				116'000.00	Offene oder noch nicht vollzogene Teilung zu Lasten Gemeinde
20591.01	Rückstellungen Jugendfachstelle	9'152.54		-9'152.54		0.00	Entnahme für Anschaffungen und Projekte

**208 Langfristige Rückstellungen**

Konto	Bezeichnung	Buchwert 01.01.2025 CHF	Veränderung in CHF			Buchwert 31.12.2025 CHF	Kommentar
			Bildung	Verwendung	Auflösung		
	Keine						

<b>Total kurzfristige Rückstellungen</b>	125'152.24	0.00	9'152.54	0.00	116'000.00
<b>Total langfristige Rückstellungen</b>	0.00	0.00	0.00	0.00	0.00
<b>Total Rückstellungen</b>	<b>125'152.24</b>	<b>0.00</b>	<b>9'152.54</b>	<b>0.00</b>	<b>116'000.00</b>

11.5 Beteiligungsspiegel

**Beteiligungen (im Sinne der öffentlichen Aufgabenerfüllung)**

Name, Sitz Rechtsform	Tätigkeitsgebiet	Nominal- kapital (100%)	Eigentums- anteil	Stimmanteil - E: Exekutive - L: Legislative	Wesentliche Beteiligte	Buchwert per 31.12. CHF	Anschaftungs- wert	Wesentliche Beteiligungen der Organisation	Rechnungslegungsnorm; Aussage zur Jahresrechnung	Zahlungsströme Berichtsjahr	Spezifische Risiken
<b>Gemeindeeigene Unternehmen (Anstalten) gem. Art. 64 Abs. 1 Bst. b GG</b>											
Regionaler Sozialdienst Konolfingen	Führen des Regionalen Sozialdienstes Konolfingen			1 GR und 1 Vertretung Konolfingen in Kommission	Gemeinden Arni, Biglen, Bowil, Freimettigen, Grosshöchstetten, Häutligen, Konolfingen, Landiswil, Mirchel, Niederhünigen, Oberhünigen, Oberthal, Walkringen, Zäziwil			Keine	HRM2	Betriebsbeiträge (5797.3612.01)	keine
Kinder- und Jugendfachstelle	Führen der Kinder- und Jugendfachstelle Konolfingen			1 GR in Fachkommission Kinder- und Jugendpolitik	Gemeinden Arni, Biglen, Freimettigen, Grosshöchstetten, Häutligen, Konolfingen, Landiswil, Mirchel, Niederhünigen, Oberhünigen, Oberthal, Walkringen, Zäziwil			Keine	HRM2	Betriebsbeiträge (3290.3636.06)	keine
<b>Öffentlich-rechtliche Organisationen der interkommunalen Zusammenarbeit (Gemeindeverbände, Anstalten etc.)*</b>											
Feuerwehr Konolfingen	Schutz und Rettung			Feuerwehrrückmeldung dem GR unterstellt	Gemeinden Freimettigen, Häutligen, Konolfingen, Mirchel, Oberhünigen, Niederhünigen				HRM2	Feuerwehrrückmeldung (1500.4200.01)	keine
Gemeindeverband ARA Oberes Kiesental, Freimettigen	Abwasserentsorgung			2 Delegierte	Umliegende Einwohnergemeinden				NRM	Betriebsbeitrag (7200.3632.01)	Haftung: nur Verbandsvermögen
Gemeindeverband für das Friedhofwesen, Konolfingen	Erfüllung sämtlicher Aufgaben im Bestattungs- und Friedhofwesen			1 GR im Vorstand	Einwohnergemeinden Häutligen und Niederhünigen				NRM	Betriebsbeitrag (7716.3632.01)	Haftung: nur Verbandsvermögen
Kantonspolizei Bern	Öffentliche Sicherheit				Allmendingen, Arni, Biglen, Freimettigen, Kiesen, Konolfingen, Münsingen, Rubigen, Wichtrach, Worb					Ressourcenvertrag (1110.3631.01)	keine
Regionales Kompetenzzentrum Bevölkerungsschutz Bern-Mittelland (BBM), Köniz, Gemeindeverband	Erfüllung Leistungsauftrag BSM, Ausbildung für ZSPflichtige			2 Delegierte	Diverse Einwohnergemeinde der Region				NRM	Betriebsbeitrag, Kurskosten (1626.3130.03, 1620.3632.01)	Haftung: nur Verbandsvermögen
Regionalkonferenz Bern-Mittelland	Koordination und Weiterentwicklung von gemeindeübergreifenden Aufgaben und Projekte.			Nach Einwohnerzahl, GP Gemeindevertreter von Amtes wegen	74 Gemeinden Region Bern-Mittelland				NRM	Gemeindebeitrag gem. Artikel 155 GG (7900.3634.03), Betriebsbeitrag Kultur	Für Verbindlichkeiten der Regionalkonferenz haftet deren Vermögen
Wasserbauverband Chisebach	Unterhalt und Ausbau der Gewässer, Wasserbau: Hochwasserschutz und Unterhalt			1 Abgeordneter	Gemeinden Bowil, Zäziwil, Mirchel, Niederhünigen, Freimettigen, Oberdiessbach, Herbligen, Oppligen, Kiesen				NRM	Betriebsanteil (7410.3142.01)	Haftung: nur Verbandsvermögen

**Beteiligungen (im Sinne der öffentlichen Aufgabenerfüllung)**

Name, Sitz Rechtsform	Tätigkeitsgebiet	Nominal- kapital (100%)	Eigentums- anteil	Stimmanteil - E: Exekutive - L: Legislative	Wesentliche Beteiligte	Buchwert per 31.12. CHF	Anschaftungs- wert	Wesentliche Beteiligungen der Organisation	Rechnungslegungsnorm; Aussage zur Jahresrechnung	Zahlungsströme Berichtsjahr	Spezifische Risiken
<b>Juristische Personen des Privatrechts*</b>											
AVAG Betriebs AG, Thun	Erbringung von Dienstleistungen im Bereich der Abfallwirtschaft	250'000	371 Aktien	2 Delegierte	Gemeinden Region Thun	1.00	2003: CHF 73'000.00		OR	Keine (14550.30)	Verlust eingelegetes Kapital
Berner Konferenz für Sozialhilfe BKSE, Kindes- und Erwachsenenenschutz, Sitz: Ort der Geschäftsstelle, Verein	Förderung Sozialhilfe + Kindes- + Erwachsenenenschutz, Fachkompetenzen, Erfahrungsaustausch, etc.				Die Gemeinden, Burgergemeinden, Sozialbehörde, Sozialdienste des Kantons Bern				OR	Mitgliederbeitrag (5796.3636.01)	Haftung: nur Vereinsvermögen
BKW Bernische Kraftwerke AG	Energielieferant		3200 Aktien	Stimmrechte an GV gem. Aktien	Aktionäre	486'640.00			OR	Dividende (9610.4402.01)	
Berner Schuldenberatung, Sitz: Bern, Verein	Bekämpfung der Überschuldung privater Haushalte, Beratung				Offen für alle natürlichen und juristischen Personen				OR	Mitgliederbeitrag (5796.3636.01)	Haftung: nur Vereinsvermögen
Berner Wanderwege, Sitz: Bern, Verein	Förderung Wandern, Wandertourismus Kanton Bern				Einzelmitglieder, öffentlich-rechtliche Körperschaften, Ehren- und				OR	Mitgliederbeitrag (3290.3636.04)	Haftung: nur Vereinsvermögen
Bernische AHV-Zweigstellenleiterinnen und -leiter, Sitz: Wohnort des Präsidenten, Verein	Förderung der sachgerechten Erfüllung der Aufgaben einer AHV-Zweigstelle durch Weiterbildung				AHV-Zweigstellenleiter, Mitarbeiter AHV-Zweigstelle				OR	Mitgliederbeitrag (0220.3636.01)	Haftung: nur Vereinsvermögen
Bernische Ortspolizeivereinigung BOV, Sitz: Ort der Geschäftsleitung, Verein	Wahrung ortspolizeilicher Interessen, einheitliche Umsetzung Vorschriften				Einwohner- und gemischte Gemeinden des Kantons Bern				OR	Mitgliederbeitrag (0220.3636.01)	Haftung: nur Vereinsvermögen
Bernischer Zivilschutzverband, Sitz: Wohnort des Präsidenten, Verein	Förderung Zivilschutz / Wahrung Interessen Schutzdienstpflichtige und ZSOs				Einzelpersonen, Körperschaften des privaten und des öffentlichen Rechts				OR	Mitgliederbeitrag (1626.3199.01)	Haftung: nur Vereinsvermögen
Feuerwehrverband Bern-Mittelland-Ost, Sitz: Wohnort des jeweiligen Präsidenten, Verein	Gemeinsame Weiterbildung im Feuerwehrwesen				Feuerwehren der Gemeinden und Betriebe, Einzel-, Frei-, Ehrenmitglieder				OR	Mitgliederbeitrag (1500.3199.01)	Haftung: nur Verbandsvermögen
Feuerwehrverband Kanton Bern, Sitz: Wohnort des jeweiligen Präsidenten, Verein	Förderung des Feuerwehrdienstes				Feuerwehrorganisationen, -verbände, -vereine				OR	Mitgliederbeitrag (1500.3199.01)	Keine Angaben in den Statuten
Flurgenossenschaft Konolfingen-Niederhünigen	Sicherstellung Unterhalt, Betrieb und Rekonstruktion der			1 Delegierter	Keine Angaben				OR	Unterhaltsbeitrag (9630.3439.03)	Keine Angaben
Fondsocial, Sitz: Ort der Geschäftsstelle, Verein	Berufsbildung im Sozialbereich fördern				Diverse Organisationen				OR	Beitrag an den Berufsbildungsfonds (2180.3199.01)	Haftung: nur Vereinsvermögen
Gemeinnütziger Frauenverein, Konolfingen	Solidarität, Gemeinschaftssinn und Gleichberechtigung fördern				Natürliche und juristische Personen				OR	Jährlicher Beitrag an die Miete der Brockenstube (3290.3636.04)	Keine Haftung, da nicht im Verein
Genossenschaft Anzeiger Konolfingen	Herausgabe / Verbreitung Anzeiger Konolfingen			1 Delegierter	Einwohner- und gemischt Gemeinden des Erscheinungsbereiches				OR	Gewinn ausschüttung (3320.4260.03)	Unbeschränkte Haftpflicht für die Verbindlichkeiten der Genossenschaft, Verlust im Verhältnis der Einwohnerzahl

<b>Beteiligungen (im Sinne der öffentlichen Aufgabenerfüllung)</b>											
Name, Sitz Rechtsform	Tätigkeitsgebiet	Nominal- kapital (100%)	Eigentums- anteil	Stimmanteil - E: Exekutive - L: Legislative	Wesentliche Beteiligte	Buchwert per 31.12. CHF	Anschaftungs- wert	Wesentliche Beteiligungen der Organisation	Rechnungslegungsnorm; Aussage zur Jahresrechnung	Zahlungsströme Berichtsjahr	Spezifische Risiken
Genossenschaft EvK, Grosshöchstetten	Förderung der Wohlfahrt der Bevölkerung im Gebiet des ehemaligen Amtsbezirks Konolfingen sowie den Gemeinden Bolligen, Stettlen und Vechigen			6 Delegierte	Vertreter der Gemeinden des Amtsbezirks Konolfingen sowie der Gemeinden Bolligen, Stettlen und Vechigen.				OR	Gutschrift Gemeindebeitrag (20920.01)	Haftung: nur Genossenschaftsver- mögen
Volkshochschule Aare-/Kiesental, Münsingen (Genossenschaft)	Bildung anbieten, Kontakte ermöglichen und einen Beitrag zur Integration und		20 Anteilscheine à CHF 250.00	1 Mitglied Program- kommission	Gemeinden der Region, Institutionen, Privatpersonen	1	5'000		OR	Keine (14560.01)	Verlust eingelegetes Kapital
Gotthelfverein Region Konolfingen, Sitz: Wohnort des jeweiligen Präsidenten	Förderung des Wohls benachteiligter Kinder und Jugendlicher in der Region Konolfingen				Offen für alle natürlichen und juristischen Personen				OR	Jährlicher Beitrag (5790.3636.01)	Haftung: nur Vereinsvermögen
Hauseigentümergebiet Amt Konolfingen, Sitz: Konolfingen, Genossenschaft	Wahrung & Förderung der Interessen der Haus- -, Grund- und Stockwerk- eigentümer/innen				Natürliche und juristische Personen				OR	Mitgliederbeitrag (0220.3636.01)	Haftung: nur Genossenschaftsver- mögen
Heilpädagogische Schule der Region Thun, Sitz: Steffisburg, Verein	Schule für Kinder und Jugendliche mit heilpädagogischem Förderbedarf				Gemeinden im Einzugsgebiet, natürliche und juristische Personen				OR	Mitgliederbeitrag (2190.3199.01)	Haftung: nur Vereinsvermögen
Kantonale Planungsgruppe, Bern, Verein	Info, Beratung Raumplanung, Baurecht, Umweltschutz, Finanzhaushalt				Einzelpersonen, öffentlich-rechtliche Körperschaften, Anstalten, Verbände, Vereine, Gesellschaften,				OR	Mitgliederbeitrag (7900.3634.03)	Haftung: nur Vereinsvermögen
Mieterinnen- und Mieterverband Kanton Bern, Bern, Verein	Interessen der Mieterinnen und Mieter wahren und fördern				Mieterinnen, Mieter, juristische Personen				OR	Mitgliederbeitrag (5796.3199.01)	Haftung: nur Vereinsvermögen
Musikschule Worben/Kiesental, Worb, Verein	Förderung der musikalischen Bildung, insbesondere der				11 Gemeinden der Region				OR, Gemeindebeiträge gemäss Artikel 11 Musikschulgesetz	Stipendienbeitrag Musikschüler (2140.3635.01)	Haftung: nur Verbandsvermögen
Musikschule Aaretal, Münsingen, Verein	Förderung der musikalischen Bildung, insbesondere der Jugend.				Natürliche und juristische Personen, Körperschaften des öffentlichen und privaten Rechts				OR, Gemeindebeiträge gemäss Artikel 11 Musikschulgesetz	Stipendienbeitrag Musikschüler (2140.3635.01)	Haftung: nur Vereinsvermögen
Radio Emme AG	Betrieb eines Lokalradios im Gebiet des Emmentals- Entlebuch				Aktionäre	1			OR	Keine (10700.03)	Keine Angaben
Schweizerische Konferenz für Sozialhilfe SKOS, Verein	Förderung von Kompetenz, Koordination und Zusammenarbeit in öffentlicher und privater Sozialhilfe auf kommunaler, regionaler, kantonaler und eidgenössischer Ebene				Alle Kantone, rund 1500 Gemeinden, verschiedene Bundesämter, Organisationen der privaten Sozialhilfe, das Fürstentum Liechtenstein				OR	Mitgliederbeitrag (5796.3636.01)	Haftung: nur Vereinsvermögen

**Beteiligungen (im Sinne der öffentlichen Aufgabenerfüllung)**

Name, Sitz Rechtsform	Tätigkeitsgebiet	Nominal- kapital (100%)	Eigentums- anteil	Stimmanteil - E: Exekutive - L: Legislative	Wesentliche Beteiligte	Buchwert per 31.12. CHF	Anschaffungs- wert	Wesentliche Beteiligungen der Organisation	Rechnungslegungsnorm; Aussage zur Jahresrechnung	Zahlungsströme Berichtsjahr	Spezifische Risiken
Schw eizerische Vereinigung amtlicher Plizkontrollorgane, Basel, Verein	Plizvergiftungen vermeiden, Plizkontrolleure aus- und weiterbilden, Beratung				Öffentlich-rechtliche Körperschaften oder Anstalten, Plizkontrolleurinnen und Plizkontrolleure				OR	Mitgliederbeitrag (3290.3636.04)	Haftung: nur Vereinsvermögen
Schw eizerische Vereinigung der Berufsbeiständigen und Beistände SVBB, Bern, Verein	Unterstützung Mitglieder in beruflicher Tätigkeit, Pflege persönlicher Beziehungen der Mitglieder				Berufsbeiständigen + Berufsbeistände, Mitarbeitende öffentl. und privater Dienst- stellen, Mitglieder von Erwachsenen- und Kindesschutzbehörde				OR	Mitgliederbeitrag (5796.3636.01)	Haftung: nur Vereinsvermögen
Schw eizerischer Feuerwehverband, Sitz: Ort der Geschäftsstelle, Verein	Feuerwehren fördern und vereinheitlichen, die Feuerwehren bei der Erfüllung aller ihnen übertragenen Aufgaben unterstützen				Kantonale Feuerwehverbände, Verband des Fürstentums Liechtenstein und die Vereinigung schw eizerischer Berufsfeuerwehren				OR	Verbands- und Hilfskassenbeitrag (1500.3199.01)	Haftung: nur Vereinsvermögen
Schw eizerischer Gemeindeverband, Sitz: Geschäftsdomizil, Verein	Förderung gemeinsamer Interessen der Schw eizer Gemeinden				Gemeinden				OR	Mitgliederbeitrag (0220.3636.01)	Haftung: nur Verbandsvermögen
Schw eizerischer Verband für Alimentenfachleute (SVA), Sitz: Wohnsitz des Präsidenten, Verein	Wahrung und Förderung gemeinsamer beruflicher Interessen				Einzelpersonen, juristische Personen, Behörden, Institutionen				OR	Mitgliederbeitrag (5796.3636.01)	Haftung: nur Verbandsvermögen
Schw eizerisches Rotes Kreuz, Bern- Emmental, Sitz: Standort der Geschäftsstelle, Verein	Humanitäre Aufgaben im Sinn Rotkreuz- Grundsätze				Natürliche und juristische Personen, Körperschaften des öffentlichen Rechts				OR	Mitgliederbeitrag (5790.3636.01)	Haftung: nur Vereinsvermögen
SCL Tigers AG	Erbringen von Sportdienstleistungen				Aktionäre	1			OR	Keine (10700.04)	Keine Angaben
Spitex Region Konolfingen, Grosshöchstetten, Verein	Gesundheits- und Krankenpflege, ergänzende Dienstleistungen				Natürliche und juristische Personen, Körperschaften des öffentlichen Rechts				OR	Mitgliederbeitrag, Beitrag Mahlzeiten- dienst (5790.3636.01)	Haftung: nur Vereinsvermögen
Sporthalle Konolfingen AG	Bewirtschaftung von Liegenschaften und Wohnungen				Aktionäre	1			OR	Keine (10700.02)	Keine Angaben
Verband Bernischer Gemeinden VBG, Sitz: Ort der Geschäftsstelle, Verein	Interessenvertretung bernischer Gemeinden				Gemeinden des Kantons Bern				OR	Mitgliederbeitrag (0220.3636.01)	Haftung: nur Vereinsvermögen
Verband Bernischer Steuerverwalterinnen und Steuerverwalter, Sitz: Wohnsitz des Präsidenten, Verein	Förderung des sachgerechten Erfüllens der Aufgaben im Steuerverwesen				Steuerverwalter/innen der bernischen Einwohnergemeinden mit 4'000 und mehr Einwohner/innen				OR	Mitgliederbeitrag (0220.3636.01)	Haftung: nur Vereinsvermögen

**Beteiligungen (im Sinne der öffentlichen Aufgabenerfüllung)**

Name, Sitz Rechtsform	Tätigkeitsgebiet	Nominal- kapital (100%)	Eigentums- anteil	Stimmanteil - E: Exekutive - L: Legislative	Wesentliche Beteiligte	Buchwert per 31.12. CHF	Anschaftungs- wert	Wesentliche Beteiligungen der Organisation	Rechnungslegungsnorm; Aussage zur Jahresrechnung	Zahlungsströme Berichtsjahr	Spezifische Risiken
Verband des Gemeindegaders Region Konolfingen, Sitz: Wohnort des jew eiligen Präsidenten, Verein	Wahrung Berufs- / Gemeindeinteressen, Vermittlung Fachwissen, Netzwerk				Gemeindegader ehemaliges Amt Konolfingen				OR	Mitgliederbeitrag (0220.3636.01)	Haftung: nur Verbandsvermögen
Verband offene Kinder- und Jugendarbeit Kanton Bern, Bern, Verein	Die VOJA fördert die Zusammenarbeit der Jugendarbeit im Kanton Bern				Institutionen und Körperschaften, welche im Kanton Bern professionelle offene Jugendarbeit				OR	Mitgliederbeitrag (5444.3130.01)	Haftung: nur Vereinsvermögen
Verein Alter Bären, Konolfingen	Führung und Betrieb der Räumlichkeiten des Alten Bären			1 GR im Vorstand	Privatpersonen, Firmen, Vereine, Körperschaften				OR	Betriebsbeitrag (3290.3636.07)	Haftung: nur Vereinsvermögen
Verein Berner Tagesschulen, Bern	Fördert und unterstützt öffentliche Tagesschulen im Kanton Bern				Gemeinden, Einzelpersonen, juristische Personen				OR	Jahresbeitrag (2180.3199.01)	Haftung: nur Vereinsvermögen
Verein Partnergemeinde Pocatky, Konolfingen	Förderung und Erhaltung der Beziehung zwischen den Gemeinden Konolfingen und Pocatky			1 Delegierte	Einzelpersonen, juristische Personen, Ehrenmitglieder				OR	Unterstützung auf Antrag (3290.3636.10)	Haftung: nur Vereinsvermögen
Verein sozialinfo.ch, Bern	Informations- und Wissensvermittlung für Fachpersonen und Institutionen im Sozialbereich				Soziale Organisationen, welche insbesondere Fachpersonen der Sozialen Arbeit und der Sozialberufe				OR	Mitgliederbeitrag (5796.3636.01)	Haftung: nur Vereinsvermögen
Verein Spielgruppe Bambi, Niederhünigen	Führen einer Spielgruppe				Eltern, div. Organisationen				OR	Beitrag (0120.3199.02)	Haftung: nur Vereinsvermögen
Wasserverbund Kiental AG (WAKI), Konolfingen	Produzieren und Verteilen des benötigten Trink-, Brauch- und Löschwasser, Bau und Wartung sämtlicher Primäranlagen wie Reservoir, Pumpwerke, Grundwasserfassungen und Leitungsnetz	2'126'000	660 Aktien à CHF 1'000.00	2 Delegierte des Gemeinderats	Einwohnergemeinden Böwil, Freimettigen, Grosshöchstetten, Häutligen, Mirchel, Niederhünigen, Oberhünigen, Oberthal, Schosswil, Tägertschi, Zäziwil	330'001	660'000		OR	Keine (14550.11)	Verlust eingelegtes Kapital
ZAK Zäme aktiv Region Konolfingen, Sitz: Konolfingen, Verein	Ältere Menschen zur aktiven Lebensgestaltung anregen, Hilfe zur Selbsthilfe fördern, Solidarität stärken				Einzelpersonen				OR	Betriebsbeitrag (5790.3636.01)	Haftung: nur Vereinsvermögen
<b>Mitgliedschaften in einfachen Gesellschaften, Kollektiv- und Kommanditgesellschaften*</b>											
Keine											
<b>Vertragliche Beziehungen zur Erfüllung von Gemeindeaufgaben*</b>											
Keine											

\*s. Art. 32 g FHDV

Aufgeführt sind nur die für die Einwohnergemeinde Konolfingen wesentlichen Beteiligungen

**11.6 Gewährleistungsspiegel**

Name, Sitz, Rechtsform	Eigentümer wesentliche Miteigentümer	Angaben zu den gesicherten Leistungen (Art, Betrag, Verfall, Zinsangaben usw.)	Zahlungsströme im Berichtsjahr	Spezifische zusätzliche Angaben
<b>Privatrechtliche Unternehmen (nach OR/ZGB)</b>				
Alter Bären, Konolfingen, Verein		Defizitgarantie von jährlich maximal CHF 3'000.-	Betriebsbeitrag CHF 7'000 (3290.3636.07) keine Zahlung für Dezitate im 2023	Defizitdeckung. Zusätzlich zu jährlichem Betriebsbeitrag von CHF 7'000.- gemäss Vereinbarung vom 09.07.1997
Previs Vorsorge, Bern, Stiftung	Versicherte	Nachschusspflicht bei Unterdeckung, Sanierungsmassnahmen je nach Deckungsgrad	Prämien (Sachgruppe 3052.01)	Deckungsgrad per 31.12.2023: 103.39% (Vorsorgewerk Service Public) Der Stiftungsrat entscheidet von Fall zu Fall die notwendigen Massnahmen (Art. 16.2 Vorsorgereglement Previs, gültig ab 01.01.18).
<b>Öffentlich-rechtliche Unternehmen (nach Gemeindegesetz)</b>				
Gemeinde Konolfingen	Gemeinde Konolfingen	Das Grundstück Konolfingen Gbbl. 619 (Restparzelle FW- Magazin) ist mit Altlasten belastet und muss bei einer Bebauung saniert werden		Gemäss Kreditabrechnung vom 31.03.2026 sind die Arbeiten vollständig ausgeführt.
<b>Öffentlich-rechtliche Verträge</b>				
Keine				
<b>Weitere Verpflichtungen (Altlasten, Leasing usw.)</b>				
Keine				

11.7 Anlagespiegel

Einwohnergemeinde Konolfingen      Anlagespiegel 2025  
 Finanzvermögen

		<b>108 Finanzvermögen Sachanlagen</b>						
			1080	1084	1086	1087	1089	
			Grundstücke unüberbaut	Gebäude Finanzvermögen	Mobilien des Finanz- vermögens	Anlagen im Bau Finanzvermögen	Übrige Sachanlagen FV	
Anschaffungskosten	Anlagewert	01.01.2025	CHF 5'238'931.15	CHF 5'764'640.00				
	Zuwachs/ Zugänge	2025	CHF 674'296.00					
	Abgänge	2025						
	Umgliederungen	2025						
	Anlagewert	31.12.2025	CHF 5'913'227.15	CHF 5'764'640.00	CHF -	CHF -	CHF -	
kumulierte Wertberichtigungen	Stand per	01.01.2025	CHF 229'077.85	CHF 206'080.00				
	Wertminderungen	2025	CHF -32.00					
	Aufwertungen	2025	CHF 280.00					
	Umgliederungen	2025						
	Stand per	31.12.2025	CHF 229'325.85	CHF 206'080.00	CHF -	CHF -	CHF -	
Buchwerte	<b>Buchwert netto</b>	<b>31.12.2025</b>	<b>CHF 6'142'553.00</b>	<b>CHF 5'970'720.00</b>	<b>CHF -</b>	<b>CHF -</b>	<b>CHF -</b>	
	davon Anlagen in Leasing	31.12.2025						
	Versicherungswerte	31.12.2025						

Einwohnergemeinde Konolfingen    Anlagespiegel 2025  
 Übriges Verwaltungsvermögen

			142 Immaterielle Anlagen VV			144 Darlehen VV	145 Beteiligungen VV	146 Investitionsbeiträge VV
			1420	1427	1421 & 1429	1441-1447	1452-1456	1460-1469
			Informatik	Immat. Anlagen in Realisierung	übrige immaterielle Anlagen	Darlehen	Beteiligungen	Investitionen
Anschaffungskosten	Anlagewert	01.01.2025					CHF 300'003.00	CHF 443'580.35
	Zuwachs/ Zugänge	2025						
	Abgänge	2025						
	Umgliederungen	2025						
	Anlagewert	31.12.2025	CHF -	CHF -	CHF -	CHF -	CHF 300'003.00	CHF 443'580.35
kumulierte ordentliche Abschreibungen	Stand per	01.01.2025						CHF -71'605.35
	Planmässige Abschreibungen	2025						CHF 15'583.00
	Ausserplanmässige Abschreibungen	2025						
	Wertkorrekturen	2025						
	Stand per	31.12.2025	CHF -	CHF -	CHF -	CHF -	CHF -	CHF -87'188.35
Buchwerte	<b>Buchwert netto</b>	<b>31.12.2025</b>	<b>CHF -</b>	<b>CHF -</b>	<b>CHF -</b>	<b>CHF -</b>	<b>CHF 300'003.00</b>	<b>CHF 356'392.00</b>
	davon Anlagen in Leasing	31.12.2025						
	Versicherungswerte	31.12.2025						

Einwohnergemeinde Konolfingen    Anlagespiegel   
 Sachanlagen Verwaltungsvermögen

			140 Sachanlagen Verwaltungsvermögen						
			1400	1401	1403	1404	1406	1407	1409
			Grundstücke unbebaut	Strassen/ Verkehrswege	Tiefbauten übrige	Hochbauten	Mobilien	Anlagen im Bau	Übrige Sachanlagen (ohne 14099)
Anschaffungskosten	Anlagewert	01.01.2025		CHF 2'243'491.40	CHF 3'181'729.40	CHF 9'956'035.15	CHF 2'599'158.80	CHF 22'548'273.30	CHF 55'016.75
	Zuwachs/ Zugänge	2025					CHF 274'821.55	CHF 17'668'056.65	
	Abgänge	2025							
	Umgliederungen	2025		CHF 394'064.39	CHF 1'129'282.70	CHF 33'999'999.92	CHF 251'493.50	CHF -35'774'840.51	
	Anlagewert	31.12.2025	CHF -	CHF 2'637'555.79	CHF 4'311'012.10	CHF 43'956'035.07	CHF 3'125'473.85	CHF 4'441'489.44	CHF 55'016.75
kumulierte ordentliche Abschreibungen	Stand per	01.01.2025		CHF -192'956.40	CHF -196'604.41	CHF -1'630'645.15	CHF -991'361.77		CHF -26'615.75
	Planmässige Abschreibungen	2025		CHF 79'839.39	CHF 61'609.75	CHF 1'682'637.00	CHF 247'738.05		CHF 5'680.00
	Ausserplanmässige Abschreibungen	2025				CHF -193'013.00			
	Wertkorrekturen	2025							
	Stand per	31.12.2025	CHF -	CHF -272'795.79	CHF -258'214.16	CHF -3'506'295.15	CHF -1'239'099.82	CHF -	CHF -32'295.75
Buchwerte	<b>Buchwert netto</b>	<b>31.12.2025</b>	<b>CHF -</b>	<b>CHF 2'364'760.00</b>	<b>CHF 4'052'797.94</b>	<b>CHF 40'449'739.92</b>	<b>CHF 1'886'374.03</b>	<b>CHF 4'441'489.44</b>	<b>CHF 22'721.00</b>
	davon Anlagen in Leasing	31.12.2025							
	Versicherungswerte	31.12.2025							

11.8 Kreditkontrolle

11.8.1 Verpflichtungskredite für Investitionen

Konto-Nr.	Kreditbeschluss			Objektbezeichnung	Kreditkontrolle in CHF							
	Organ	Datum	Kreditsumme (brutto) CHF		Kumulierte Ausgaben CHF	Investitions- ausgaben CHF	Kumulierte Ausgaben CHF	Kumulierte Einnahmen CHF	Investitions- einnahmen CHF	Kumulierte Einnahmen CHF	Saldo CHF	Abrechnungs- datum
					01.01.2025		31.12.2025	01.01.2025		31.12.2025		
<b>0</b>				<b>Allgemeine Verwaltung</b>								
0290.5040.03	GR	06.12.2023	40'000.00	Gemeindehaus 2.0	14'485.40		14'485.40				25'514.60	
0290.5040.04	GR	05.06.2024	28'000.00	Kindergarten Inseli KiJu@Inseli	15'253.00	14'382.40	29'635.40				-1'635.40	
<b>1</b>				<b>Öffentliche Ordnung und Sicherheit, Verteidigung</b>								
1400.5290.01	GR	10.03.2021	300'000.00	Amtliche Vermessung	90'020.00	29'915.20	119'935.20				180'064.80	
1500.5060.06	GR	08.01.2025	180'000.00	Mehrzweckfahrzeug		186'395.75	186'395.75				-6'395.75	
<b>2</b>				<b>Bildung</b>								
2170.5040.01	UA	25.11.2018	36'068'000.00	Schulraumplanung Stalden	18'964'985.65	15'950'429.26	34'915'414.91		360'000.00	360'000.00	1'152'585.09	
2170.5040.05	UA	25.11.2018	500'000.00	Schulraumplanung Stockhorn	168'153.20	9'365.20	177'518.40				322'481.60	
2170.5040.07	UA	25.11.2018	572'000.00	Sanierung Schulhaus Stalden		297'469.85	297'469.85				274'530.15	
2170.5060.02	GR	18.09.2024	293'000.00	Anschaffung Mobiliar/Geräte Hübeli		299'133.20	299'133.20		299'133.20	299'133.20	-6'133.20	10.12.2025
2195.5060.01	GR	18.09.2024	90'000.00	Ersatzbeschaffung Schulbus		88'425.80	88'425.80				1'574.20	10.12.2025
<b>3</b>				<b>Kultur, Sport und Freizeit, Kirche</b>								
3410.5060.01	GR	26.06.2024	260'000.00	Ersatz Badw assertechnik	169'630.00	81'863.50	251'493.50				8'506.50	10.12.2025
3411.5290.02	GR	09.08.2017	45'000.00	Machbarkeitsstudie Inseli-Areal							45'000.00	

Konto-Nr.	Kreditbeschluss			Objektbezeichnung	Kreditkontrolle in CHF						Saldo CHF	Abrechnungsdatum
	Organ	Datum	Kreditsumme (brutto) CHF		Kumulierte Ausgaben CHF	Investitionsausgaben CHF	Kumulierte Ausgaben CHF	Kumulierte Einnahmen CHF	Investitions-einnahmen CHF	Kumulierte Einnahmen CHF		
					01.01.2025		31.12.2025	01.01.2025		31.12.2025		
<b>6</b>				<b>Verkehr und Nachrichtenübermittlung</b>								
6150.5000.01	GV	24.08.2022	440'000.00	Grundstück Emmentalstrasse 1 Parzelle Grogg	418'690.50		418'690.50				21'309.50	
6150.5010.06	GV	23.11.2023	614'900.00	Kreisel Thunstrasse	466'758.55	43'285.90	510'044.45				104'855.55	
6150.5010.12	GR	24.08.2022	120'000.00	Hochstrasse Hangsicherung	75'353.70		75'353.70				44'646.30	04.06.2025
6150.5010.14	GR	02.08.2023	155'000.00	Ersatz Fussgängerbrücke Stalden II	29'692.95	102'696.85	132'389.80				22'610.20	10.12.2025
6150.5010.15	GR	13.03.2024	115'000.00	Fussgängerbrücke Inselstrasse	13'787.50	63'278.29	77'065.79				37'934.21	10.12.2025
6150.5010.16	GR	13.03.2024	110'000.00	Naturstrasse Oberhötschigen	43'139.45	66'115.65	109'255.10				744.90	10.12.2025
6150.5010.17	GR	13.03.2024	40'000.00	Erschliessung Gartenweg (Parz. 2063)	5'462.10	4'786.65	10'248.75				29'751.25	
6150.5010.18	GR	09.10.2024	130'000.00	Strassenüberführung Ursellen (SBB Trasse)	10'522.25	751.30	11'273.55				118'726.45	
6150.5010.19	GR	11.12.2024	82'100.00	Schulwegsicherung ausserorts - Massnahme Nr. 3		12'300.00	12'300.00				69'800.00	
6150.5010.20	GR	13.12.2025	150'000.00	Befestigung Naturstrasse Stampfli Herolfingen		59'841.00	59'841.00				90'159.00	
6150.5010.21	GR	25.06.2025	78'000.00	Buchliholle - Befestigung Naturstrasse		18'976.00	18'976.00				59'024.00	
6150.5010.22	GR	25.06.2025	265'000.00	Strassenanschluss Mooshausstrasse / Chisenmattweg							265'000.00	
6150.5010.23	GV	20.11.2025	587'000.00	Sanierung Hochstrasse		5'014.80	5'014.80				581'985.20	
6150.5010.24	GV	20.11.2025	152'000.00	Sanierung Buchwaldstrasse							152'000.00	
<b>7</b>				<b>Umweltschutz und Raumordnung</b>								
7100.5031.05	GR	08.04.2015	250'000.00	Erschliessung Grünegg	231'610.90	11'239.60	242'850.50				7'149.50	06.08.2025
7100.5031.20	GV	04.01.2023	454'000.00	Ersatz Trinkwasserleitung Mooshausstrasse	24'488.35	268'671.30	293'159.65				160'840.35	
7100.5031.21	GV	25.01.2023	315'000.00	Ersatz Trinkwasserleitung Thunstrasse ab Nr. 64	34'723.80	279'554.30	314'278.10				721.90	
7100.5031.22	GR	07.08.2024	230'000.00	Ersatz Trinkwasserleitung Gantrisch-/Bürglenweg	79'270.75	116'123.40	195'394.15				34'605.85	08.10.2025
7100.5031.23	GR	19.04.2023	30'000.00	Sanierung Trinkwasserleitung Emmentalstrasse	34'346.15	5'614.50	39'960.65				-9'960.65	
7100.5031.25	GR	18.09.2024	77'000.00	Ersatz Trinkwasserleitung Bernstrasse	1'137.05	2'089.85	3'226.90				73'773.10	
7100.5031.26	GR	18.09.2024	198'000.00	Ersatz Trinkwasserleitung Bernstrasse Nr. 1 - 21	3'411.25	102'929.65	106'340.90				91'659.10	
7100.5031.27	GR	02.04.2025	110'500.00	Ersatz Trinkwasserleitung Ursellen (Feuerwehler - Hydrant)		6'384.15	6'384.15				104'115.85	
7100.5031.28	GV	20.11.2025	349'000.00	Ersatz Trinkwasserleitung Ursellen / Tonisbachstrasse ab Hydrant Nr. 130 bis 142		8'873.15	8'873.15				340'126.85	
7100.5031.29	GR	23.04.2025	98'000.00	Ersatz Trinkwasserleitung Thunstrasse ab Hydrant 108 bis LS-Nr. 60		3'933.35	3'933.35				94'066.65	
7100.5031.30	GV	20.11.2025	422'000.00	Ersatz Trinkwasserleitung Buchwaldstrasse		11'083.25	11'083.25				410'916.75	
7100.5031.31	GR	17.09.2025	200'000.00	Anschluss WV an Transportleitung WAKIAG		12'432.40	12'432.40				187'567.60	
7100.5291.01	GR	14.05.2025	8'648.00	Aktualisierung Generelle Wasserversorgungsplanung (GWP)		5'200.00	5'200.00				3'448.00	
7200.5032.03	GR	08.04.2015	450'000.00	Erschliessung Grünegg Abwasser	416'762.20	23'228.50	439'990.70				10'009.30	06.08.2025
7200.5032.04	GR	02.04.2025	140'000.00	Umlegung Mischabwasserleitung Gbbi-Nr. 2812		125'010.55	125'010.55				14'989.45	
7301.5033.02	GR	24.08.2024	286'500.00	Neubau Unterflursammelstelle Parzelle 619	13'758.00	237'289.35	251'047.35				35'452.65	
7410.5020.01	GV	05.06.2007	4'047'000.00	Hochwasserschutz Chisebach	4'047'000.00		4'047'000.00				.00	
7410.5020.02	GR	23.06.2021	135'594.80	Wasserbauplan Tonisbach	105'423.60	31'873.70	137'297.30				-1'702.50	
7410.5020.03	GR	27.08.2025	97'000.00	Unterhalt Rückhalt Längfeld / Buechholz (Tonisbach)		16'053.80	16'053.80				80'946.20	

11.8.2 Nachkredite

Konto-Nr.	Bezeichnung			Nachkredit	nur Abweichungen von mehr als CHF 30'000.00				Bemerkung
		Rechnung 2025	Budget 2025	Überschreitung	in CHF				
					gebunden	Kompetenz GR	Kompetenz GV	Beschluss- datum	
<b>2 Bildung</b>									
2120.3611.01	Entschädigungen an Kanton	1'801'510.30	1'502'500.00	299'010.30	299'010.30				mehr Kinder
2120.3612.02	Schulgelder an andere Gemeinden	62'040.75	18'000.00	44'040.75	44'040.75				mehr Kinder
2170.3300.40	Planmässige Abschreibungen VV	1'431'319.00	1'271'400.00	159'919.00	159'919.00				Höhere Teilaktivierung als budgetiert (SH Kaleidoskop). Somit höhere Abschreibungen
2170.3301.40	Ausserplanmässigen Abschreibungen VV	193'013.00	0.00	193'013.00	193'013.00				Tagesschule neu im Kaleidoskop
2180.3010.01	Löhne des Verwaltungs- und Betriebspersonals	495'282.20	435'000.00	60'282.20	60'282.20				Mehr Betreuungsstunden
2180.3920.01	Interne Verrechnung Mieten und Benützungskosten	107'740.00	72'550.00	35'190.00		35'190.00			Neue Tagesschulräumlichkeiten -> höhere interne Verrechnung der Miete
<b>5 Soziale Sicherheit</b>									
5444.3010.01	Löhne des Verwaltungs- und Betriebspersonals	435'076.45	404'000.00	31'076.45	31'076.45				Löhne gemäss gültigen Anstellungsverträgen
5459.3910.01	Interne Verrechnungen	1'350'074.50	1'240'000.00	110'074.50	110'074.50				Höherer Beitrag KES
5796.3010.01	Löhne des Verwaltungs- und Betriebspersonals	2'031'715.45	1'947'800.00	83'915.45	83'915.45			04.06.2025 17.09.2025	Personalfuktiation, Überbrückung krankheitsbedingter Ausfälle
5797.3612.01	Entschädigungen an Gemeinden und Gemeindeverbände	163'810.00	117'000.00	46'810.00	46'810.00				Gemäss Abrechnung, tieferer Beitrag aus Lastenausgleich
<b>6 Verkehr und Nachrichtenübermittlung</b>									
6150.3141.01	Strassenunterhalt durch Dritte	324'367.50	249'000.00	75'367.50		75'367.50		11.12.2024	CHF 30'000 vom 11.12.2024 Streckenmassnahmen Katzensgässli -SBB Ursellen (Erweiterung Belagserneuerung – mehr als geplant)
6150.3910.01	Interne Verrechnungen	105'260.00	60'000.00	45'260.00	45'260.00				Verrechnung Lohnkosten Bau
<b>7 Umweltschutz und Raumordnung</b>									
7100.3510.50	Einlage Anschlussgebühren	285'000.00	250'000.00	35'000.00	35'000.00				Mehr Anschlussgebühren
7100.3612.10	Interne Verrechnungen Spezialfinanzierungen	83'200.00	50'500.00	32'700.00	32'700.00				Verrechnung Lohnkosten Bau und Finanzen
7200.3510.10	Einlage Spezialfinanzierung Werterhalt	402'056.00	327'700.00	74'356.00	74'356.00				Tiefere Anschlussgebühren; bedingt zusätzliche Einlage in Werterhalt
7200.3632.01	Betriebsbeiträge	897'693.70	750'000.00	147'693.70	147'693.70				Höhere Beiträge an ARA Oberes Kiesental
7900.3690.01	Entnahme Mehrwertabschöpfung (altrechtlich)	299'133.20	0.00	299'133.20		299'133.20		10.12.2025	Entnahme für Anschaffung Mobiliar und Geräte der Schule
<b>9 Finanzen und Steuern</b>									
9630.3896.01	Einlagen in Neubewertungsreserven, Liegenschaften	480'997.05	0.00	480'997.05	480'997.05				Neubewertung der Liegenschaften gemäss Vorgabe Kanton
9690.3896.01	Einlagen in Neubewertungsreserven	58'240.00	0.00	58'240.00	58'240.00				Kurssteigerung BKW-Aktien
9900.3893.01	Einlage in Vorfinanzierung des EK	300'000.00	0.00	300'000.00		300'000.00			zusätzliche Einlage in Vorfinanzierung Abschreibungen
9900.3894.01	Zusätzliche Abschreibungen	231'157.05	0.00	177'473.95	177'473.95				zusätzliche Abschreibungen gem. Gesetz
	<b>Total</b>	<b>11'538'686.15</b>	<b>8'695'450.00</b>	<b>2'789'553.05</b>	<b>2'079'862.35</b>	<b>709'690.70</b>	<b>0.00</b>		

### 11.9 Weitere massgebende Angaben

#### 11.9.1 Werterhaltungskosten und Einlage in die Spezialfinanzierung Werterhalt Wasserversorgung

##### Wiederbeschaffungswert, Werterhaltungskosten und Einlage in die Spezialfinanzierung Werterhalt für Wasserversorgungsanlagen <sup>1</sup>

Rechnungsjahr: 2025

Wasserversorgung: Konolfingen      Kontaktperson: Sascha Marti      Telefon: 031 790 45 25

Datengrundlagen  Geschätzt  
 GWP  
 Anlagenbuchhaltung

	① Wieder- beschaffungswert brutto in Fr.	② Beiträge Dritter <sup>2</sup> in Fr.	③ Wieder- beschaffungswert netto in Fr. (① - ②)	④ Nutzungsdauer in Jahren	⑤ Erneuerungsrate in % (100/④)	⑥ Werterhaltungs- kosten in Fr./Jahr (③*⑤)
<b>Anlageteile</b>						
1. Wasserfassungen			-	50	2.00%	-
2. Aufbereitungsanlagen			-	33	3.00%	-
3. Pumpwerke, Druckreduzier- und Messschächte	150'000		150'000	50	2.00%	3'000
4. Reservoir			-	66	1.50%	-
5. Leitungen und Hydranten	25'190'800		25'190'800	80	1.25%	314'885
6. Mess-, Steuerungs-, Fernwirkanlagen			-	20	5.00%	-
7. Einkaufssummen, einmalige Konzessionsabgaben <sup>3</sup>			-			-
<b>Total 1 - 7</b>	<b>25'340'800</b>	<b>-</b>	<b>25'340'800</b>			<b>317'885</b>

⑦ Bestand Verwaltungsvermögen in Franken	3'006'580	in Prozent von ③: (100*⑦/③)	12%
⑧ Bestand Spezialfinanzierung Werterhalt in Franken	5'432'838	in Prozent von ③: (100*⑧/③)	21%

4

Bemerkungen: Aufgrund laufendem GWP Werte aus Vorjahr übernommen.

⑨ Gewählter Einlagesatz in Prozent <sup>5</sup>	60%
⑩ berechnete Einlage in SF Werterhalt in Franken (⑥ x ⑨)	190'731.00
Einmalige Anschlussgebühren, an Einlage angerechnet <sup>6</sup>	285'000
Einlage Spezialfinanzierung abzüglich Anschlussgebühren	-94'269
⑪ Anzahl Einwohner im Versorgungsgebiet	5'500
⑫ Einlage pro Einwohner in Franken (⑩ / ⑪)	35

Datum: 28.01.2026

Unterschrift: 

<sup>1</sup> Dieses Blatt ist Bestandteil der Jahresrechnung

<sup>2</sup> Zu erwartende Beiträge aus dem kantonalen Trinkwasserfonds und von der Gebäudeversicherung abziehen (beim AWA erfragen).

<sup>3</sup> Einkaufssummen an andere Wasserversorgungen, einmalige Konzessionsabgaben oder dergleichen - die Abschreibungssätze sind anhand der Laufzeiten festzulegen. Bestehen Kategorien mit unterschiedlichen Abschreibungssätzen, so ist die Rubrik 7 manuell mit zusätzlichen Zeilen zu ergänzen. Einkaufssummen an andere Wasserversorgungen sind verbindlich mit einem Abschreibungssatz von 3 % einzutragen.

<sup>4</sup> Ermittlung des Einlageprozentsatzes gemäss Kapitel 6.1. der WEA-Broschüre "Finanzierung der Wasserversorgung" (2004).

<sup>5</sup> Die Einlage in die Spezialfinanzierung muss mindestens 60% betragen, solange Verwaltungsvermögen besteht oder der Bestand der SF Werterhalt nicht mehr 25% des Wiederbeschaffungswertes beträgt.

<sup>6</sup> Die einmaligen Anschlussgebühren dürfen an die jährliche Einlage in die Spezialfinanzierung Werterhalt angerechnet werden.

### 11.9.2 Werterhaltungskosten und Einlage in die Spezialfinanzierung Werterhalt Abwasseranlagen

#### Wiederbeschaffungswert, Werterhaltungskosten und Einlage in die Spezialfinanzierung Werterhalt für die kommunalen Abwasseranlagen und gegebenenfalls den Gemeindeanteil an den regionalen Anlagen <sup>1</sup>

Rechnungsjahr: 2025

Gemeinde: Konolfingen Kontaktperson: Sascha Marti

Telefon: 031 790 45 25

E-Mail: bau@konolfingen.ch

Datengrundlagen  AWA  
 Gemeinde  Anlagenbuchhaltung Aktualisierungsjahr: 2025

Datengrundlagen  AWA 2016  
 Verband  Anlagenbuchhaltung

	① Wieder- beschaffungswert in Fr.	② Nutzungsdauer in Jahren	③ Erneuerungsrate in % (100/②)	④ Walterhaltungskosten in Fr./a (①*③)	⑤ Einlage- satz <sup>2</sup> %	⑥ Einlage in die Spezialfinanzierung in Fr./a (④*⑤)
<b>1. Gemeindeanlagen</b>						
1.1 Kanalisationen	41'978'000	80	1.25%	524'725	60%	314'835
1.2 Spezialbauwerke	20'000	50	2.00%	400	60%	240
1.3 Abwasserreinigungsanlagen		33	3.00%	-	60%	-
<b>Total 1 (1.1 - 1.3) bzw. mittlerer Einlagesatz (Spalte ⑤)</b>	<b>41'998'000</b>			<b>525'125</b>	<b>60%</b>	<b>315'075</b>

	①	②	③	④	⑤	⑥
<b>2. Gemeindeanteil an regionalen Anlagen <sup>3</sup></b>						
2.1 Kanalisationen	17'570'520	80	1.25%	219'632	60%	131'779
2.2 Spezialbauwerke	2'019'600	50	2.00%	40'392	60%	24'235
2.3 Abwasserreinigungsanlagen	14'810'400	33	3.00%	444'312	60%	266'587
<b>Total 2 (2.1 - 2.3) bzw. mittlerer Einlagesatz (Spalte ⑤)</b>	<b>34'400'520</b>			<b>704'336</b>	<b>60%</b>	<b>422'601</b>

<b>Total 1 + 2 bzw. mittlerer Einlagesatz (Spalte ⑤)</b>	<b>76'398'520</b>			<b>1'229'461</b>	<b>60%</b>	<b>737'676</b>
Einmalige Anschlussgebühren, an Einlage angerechnet <sup>4</sup>						335'620
Einlage Spezialfinanzierung abzüglich Anschlussgebühren						<b>402'056</b>

⑦ Stand Verwaltungsvermögen	244'792	in Prozent von ①: (100*⑦/①)	0.3%	Höchstens Fr. 200 / EW <sup>5</sup>
⑧ Stand Spezialfinanzierung Werterhalt	16'423'627	in Prozent von ①: (100*⑧/①)	21.5%	
				EW <sup>6</sup>
				Fr./EW
				5'500
				134

Bemerkungen: Aufgrund laufendem GEP Werte aus Vorjahr übernommen.

Datum: 28.01.2026

Unterschrift: 

<sup>1</sup> Diese Blatt ist Bestandteil der Jahresrechnung. Eine Kopie senden Sie bitte an das AWA: [ae\\_awa@bve.be.ch](mailto:ae_awa@bve.be.ch)

<sup>2</sup> Die Einlage in die Spezialfinanzierung muss mindestens 60% betragen, solange der Bestand der SF Werterhalt nicht mehr als 25% des Wiederbeschaffungswertes beträgt.

<sup>3</sup> Daten des Teils 2 nur dann angeben, wenn der Verband die Einlage in die Spezialfinanzierung nicht selber vornimmt. (Anteil gemäss Kostenverteiler Verband).

<sup>4</sup> Die einmaligen Anschlussgebühren dürfen an die jährliche Einlage in die Spezialfinanzierung Werterhalt angerechnet werden.

<sup>5</sup> Gemäss Artikel 32, Absatz 4 KGV ist die Einlage in die Spezialfinanzierung auf jährlich Fr. 200 (Gemeinde und Region) pro Einwohnerwert beschränkt.

<sup>6</sup> Einwohnerwert (EW): Gemäss Artikel 36g KGV.

**12 Details zur Rechnung****12.1 Bilanz**

Konto	Bilanzgliederung	Bestand per 01.01.2025	Veränderung (+/-)	Bestand 31.12.2025
<b>1</b>	<b>Aktiven</b>	<b>65'427'181.29</b>	<b>10'805'288.86</b>	<b>76'232'470.15</b>
<b>10</b>	<b>Finanzvermögen</b>	<b>27'179'681.97</b>	<b>-4'851'489.15</b>	<b>22'328'192.82</b>
100	Flüssige Mittel und kurzfristige Geldanlagen	3'477'231.16	1'108'676.46	4'585'907.62
1000	Kasse	23'685.27	5'718.91	29'404.18
	10000.01 - Kasse	14'731.55	1'544.35	16'275.90
	10000.02 - Schulkassen	8'953.72	4'174.56	13'128.28
1001	Post	3'220'889.81	1'148'204.56	4'369'094.37
	10010.01 - Postkonto 30-3250-2	3'220'889.81	1'148'204.56	4'369'094.37
1002	Bank	232'656.08	-45'247.01	187'409.07
	10020.01 - UBS Kontokorrent 357379.01Y	96'754.32	-58'212.90	38'541.42
	10020.03 - Valiant Bank Kontokorrent	69'520.85	6'722.70	76'243.55
	10020.04 - Raiffeisenbank Abrechnungskonto Depot	51'653.06	6'248.19	57'901.25
	10020.05 - Bank SLM 23 077.460.466.1	14'727.85	-5.00	14'722.85
101	Forderungen	5'044'946.14	-599'295.51	4'445'650.63
1010	Forderungen aus Lieferungen und Leistungen gegenüber Dritten	1'688'628.97	-766'433.76	922'195.21
	10100.01 - Diverse Debitoren	472'811.22	-242'502.19	230'309.03
	10100.02 - Debitoren Gebühren	657'885.00	-191'079.70	466'805.30
	10100.03 - Debitoren Einmalfakturen	642'403.18	-369'813.70	272'589.48
	10100.99 - Wertberichtigung auf Debitoren	-84'470.43	36'961.83	-47'508.60
1011	Kontokorrente mit Dritten	30'000.01	0.00	30'000.01
	10110.03 - Kontokorrent Schule	30'000.01	0.00	30'000.01

Konto	Bilanzgliederung	Bestand per 01.01.2025	Veränderung (+/-)	Bestand 31.12.2025
1012	Steuerforderungen	2'585'590.15	-88'578.49	2'497'011.66
	10120.01 - Steuerausstand NESKO	4'164'173.75	-228'472.29	3'935'701.46
	10120.10 - Girokonto Kanton	--	8'763.30	8'763.30
	10120.99 - Wertberichtigung auf Forderungen allg. Gemeindesteuern	-1'578'583.60	131'130.50	-1'447'453.10
1015	Interne Kontokorrente (Abrechnungskonten)	695'769.47	286'894.14	982'663.61
	10150.01 - Vorschuss Einwohnerkontrolle	46'828.38	12'167.71	58'996.09
	10150.02 - Vorschuss Schwimmbad	141'923.02	200'865.50	342'788.52
	10150.03 - Vorschuss Sozialdienst	492'730.72	81'057.65	573'788.37
	10150.04 - Vorschuss Jugendfachstelle	14'287.35	-7'196.72	7'090.63
1019	Übrige Forderungen	44'957.54	-31'177.40	13'780.14
	10190.01 - Verrechnungssteuer	44'957.54	-31'177.40	13'780.14
102	Kurzfristige Anlagen	6'000'000.00	-6'000'000.00	--
1023	Kurzfristige Anlagen	6'000'000.00	-6'000'000.00	--
	10230.01 - Festgelder / Gemeindedarlehen	6'000'000.00	-6'000'000.00	--
104	Aktive Rechnungsabgrenzung	18'752.67	-8'324.10	10'428.57
	10410.01 - Aktive Rechnungsabgrenzungen	18'752.67	-8'324.10	10'428.57
1041	Aktive RA Sach- und übriger Betriebsaufwand	18'752.67	-8'324.10	10'428.57
	10410.01 - Aktive Rechnungsabgrenzungen	18'752.67	-8'324.10	10'428.57
106	Vorräte und angefangene Arbeiten	380.00	-330.00	50.00
1060	Handelswaren	380.00	-330.00	50.00
	10600.01 - Reisemarken	380.00	-330.00	50.00
107	Finanzanlagen	1'199'643.00	-26'760.00	1'172'883.00
1070	Aktien und Anteilscheine	480'643.00	58'240.00	538'883.00
	10700.01 - 3200 Aktien BKW Energie AG, Bern	480'640.00	58'240.00	538'880.00

Konto	Bilanzgliederung	Bestand per 01.01.2025	Veränderung (+/-)	Bestand 31.12.2025
	10700.02 - Aktien Sporthalle Konolfingen AG	1.00	0.00	1.00
	10700.03 - 75 Aktien Radio Emme	1.00	0.00	1.00
	10700.04 - 20 Aktien SCL Tigers AG	1.00	0.00	1.00
1071	Verzinsliche Anlagen	719'000.00	-85'000.00	634'000.00
	10710.01 - Darlehen Sporthalle Konolfingen AG unverzinslich	75'000.00	0.00	75'000.00
	10710.02 - Darlehen Tennisclub Konolfingen verzinslich	5'000.00	-5'000.00	--
	10710.03 - Darlehen Ärztezentrum verzinslich	95'000.00	-40'000.00	55'000.00
	10710.04 - Darlehen Sporthalle Konolfingen AG verzinslich	544'000.00	-40'000.00	504'000.00
108	Sachanlagen FV	11'438'729.00	674'544.00	12'113'273.00
1080	Grundstücke FV	5'468'009.00	674'544.00	6'142'553.00
	10800.01 - Diverse Landparzellen	5'468'009.00	674'544.00	6'142'553.00
1084	Gebäude FV	5'970'720.00	0.00	5'970'720.00
	10840.01 - Gebäude	5'970'720.00	0.00	5'970'720.00
<b>14</b>	<b>Verwaltungsvermögen</b>	<b>38'247'499.32</b>	<b>15'656'778.01</b>	<b>53'904'277.33</b>
140	Sachanlagen VV	37'545'521.32	15'672'361.01	53'217'882.33
1401	Strassen / Verkehrswege	2'050'535.00	314'225.00	2'364'760.00
	14010.01 - Strassen und Bahnübergänge	2'243'491.40	394'064.39	2'637'555.79
	14010.99 - Wertberichtigung Strassen / Bahnübergänge	-192'956.40	-79'839.39	-272'795.79
1403	Übrige Tiefbauten	2'985'124.99	1'067'672.95	4'052'797.94
	14030.01 - Parkplätze	56'287.30	0.00	56'287.30
	14030.02 - Übrige Tiefbauten	144'791.40	0.00	144'791.40
	14030.99 - Wertberichtigung Tiefbauten	-25'735.70	-5'027.00	-30'762.70
	14031.01 - Anlagen Wasserversorgung	2'766'455.75	438'244.65	3'204'700.40
	14031.99 - Wertberichtigung Wasseranlagen	-155'991.75	-42'128.65	-198'120.40

Konto	Bilanzgliederung	Bestand per 01.01.2025	Veränderung (+/-)	Bestand 31.12.2025
	14032.01 - Kanalisationen	214'194.95	439'990.70	654'185.65
	14032.99 - Wertberichtigung Kanalisation	-14'876.96	-8'177.70	-23'054.66
	14033.01 - Anlagen Abfall	--	251'047.35	251'047.35
	14033.99 - Wertberichtigung Abfall	--	-6'276.40	-6'276.40
1404	Hochbauten	8'325'390.00	32'124'349.92	40'449'739.92
	14040.01 - Schulliegenschaften	802'348.25	33'594'053.87	34'396'402.12
	14040.02 - Verwaltungsliegenschaften	253'046.75	0.00	253'046.75
	14040.04 - Feuerwehrmagazine / Feuerweiher	8'730'538.40	0.00	8'730'538.40
	14040.07 - Sportanlagen	170'101.75	0.00	170'101.75
	14040.99 - Wertberichtigung Hochbauten Allgemeiner Haushalt	-1'630'645.15	-1'469'703.95	-3'100'349.10
1406	Mobilien VV	1'607'797.03	278'577.00	1'886'374.03
	14060.01 - Schulmobiliar	503'564.60	0.00	503'564.60
	14060.02 - Einrichtungen Sportanlage	464'447.10	251'493.50	715'940.60
	14060.03 - Fahrzeuge	187'477.45	88'425.80	275'903.25
	14060.04 - Mobilien Gemeindehaus	229'948.90	0.00	229'948.90
	14060.99 - Wertberichtigung Mobilien VV	-779'643.02	-172'535.30	-952'178.32
	14066.01 - Spezialfahrzeuge	1'213'720.75	186'395.75	1'400'116.50
	14066.99 - Wertberichtigung Spezialfahrzeuge	-211'718.75	-75'202.75	-286'921.50
1407	Anlagen im Bau VV	22'548'273.30	-18'106'783.86	4'441'489.44
	14070.01 - Anlagen im Bau	22'548'273.30	-18'106'783.86	4'441'489.44
1409	Übrige Sachanlagen	28'401.00	-5'680.00	22'721.00
	14090.01 - Zugang Bahnhofunterführung	55'016.75	0.00	55'016.75
	14090.99 - Wertberichtigung übrige Sachanlagen	-26'615.75	-5'680.00	-32'295.75

Konto	Bilanzgliederung	Bestand per 01.01.2025	Veränderung (+/-)	Bestand 31.12.2025
145	Beteiligungen, Grundkapitalien	330'003.00	0.00	330'003.00
1455	Beteiligungen an privaten Unternehmungen	330'002.00	0.00	330'002.00
	14550.11 - Aktien WAKI AG	330'001.00	0.00	330'001.00
	14550.30 - 371 Aktien AVAG	1.00	0.00	1.00
1456	Beteilig.an priv.Org.o.Erwerbszweck	1.00	0.00	1.00
	14560.01 - Gen. Anteile Volkshochschule Münsingen	1.00	0.00	1.00
146	Investitionsbeiträge	371'975.00	-15'583.00	356'392.00
1462	Investitionsbeiträge	371'975.00	-15'583.00	356'392.00
	14622.01 - Investitionsbeiträge Gemeindeverbände	443'580.35	0.00	443'580.35
	14622.99 - Wertberichtigung Investitionsbeiträge	-71'605.35	-15'583.00	-87'188.35
<b>2</b>	<b>Passiven</b>	<b>65'427'181.29</b>	<b>10'805'288.86</b>	<b>76'232'470.15</b>
20	Fremdkapital	7'638'719.90	9'364'761.04	17'003'480.94
200	Laufende Verbindlichkeiten	915'924.14	203'835.91	1'119'760.05
2000	Laufende Verbindlichkeiten aus Lieferungen und Leistungen von Dritten	900'741.10	194'818.08	1'095'559.18
	20000.01 - Kreditoren Abacus	852'051.05	202'236.50	1'054'287.55
	20000.02 - Diverse Kreditoren	43'208.10	-4'847.07	38'361.03
	20000.03 - Debitoren Vorauszahlung	5'985.00	-3'074.40	2'910.60
	20001.02 - PK-Beiträge	-503.05	503.05	--
2001	Kontokorrente mit Dritten - 7001	8'050.35	3'442.60	11'492.95
	20011.01 - Kontokorrent Inforadar	8'050.35	3'442.60	11'492.95
2005	Interne Kontokorrente (Abrechnungskonten)	-1'821.03	1'400.67	-420.36
	20050.01 - Durchlaufskonto	-1'927.90	1'400.60	-527.30
	20050.02 - Akonto Gebühren	106.87	0.07	106.94
2006	Depotgelder und Kautionen	8'953.72	4'174.56	13'128.28

Konto	Bilanzgliederung	Bestand per 01.01.2025	Veränderung (+/-)	Bestand 31.12.2025
	20060.01 - Schulkassen	8'953.72	4'174.56	13'128.28
201	Kurzfristige Finanzverbindlichkeiten	--	3'000'000.00	3'000'000.00
2010	Verbindlichkeiten ggü. Finanzintermediären	--	3'000'000.00	3'000'000.00
	20101.01 kurzfristige Darlehen	--	3'000'000.00	3'000'000.00
204	Passive Rechnungsabgrenzung	1'390'728.84	1'172'327.67	2'563'056.51
2040	Passive RA Personalaufwand	168'057.55	16'865.70	184'923.25
	20400.01 - Abgrenzungen Überzeit und Ferien	168'057.55	16'865.70	184'923.25
2041	Passive RA Sach- und übriger Betriebsaufwand	1'222'671.29	1'155'461.97	2'378'133.26
	20410.01 - Passive Rechnungsabgrenzungen	1'222'671.29	1'155'461.97	2'378'133.26
205	Kurzfristige Rückstellungen	125'152.54	-9'152.54	116'000.00
2059	Übrige kurzfristige Rückstellungen der Erfolgsrechnung	125'152.54	-9'152.54	116'000.00
	20590.01 - Rückstellung für Steuerteilungen	116'000.00	0.00	116'000.00
	20591.01 - Rückstellungen Jugendfachstelle	9'152.54	-9'152.54	--
206	Langfristige Finanzverbindlichkeiten	5'000'000.00	5'000'000.00	10'000'000.00
2064	Darlehen, Schuldscheine	5'000'000.00	5'000'000.00	10'000'000.00
	20640.01 - Suva 24/34, 2.18 %	5'000'000.00	0.00	5'000'000.00
	20640.02 - PostFinance 25/35, 1.11 %	--	5'000'000.00	5'000'000.00
209	Verbindlichkeiten gegenüber Spezialfinanzierungen und Fonds im Fremdkapital	206'914.38	-2'250.00	204'664.38
2092	Verbindlichkeiten gegenüber Legaten und Stiftungen ohne eigene Rechtspersönlichkeit im FK	206'914.38	-2'250.00	204'664.38
	20920.01 - Legat EvK	50'527.83	-2'050.00	48'477.83
	20920.02 - Erbschaft Salvisberg	156'386.55	-200.00	156'186.55
<b>29</b>	<b>Eigenkapital</b>	<b>57'788'461.39</b>	<b>1'440'527.82</b>	<b>59'228'989.21</b>
290	Spezialfinanzierungen im Eigenkapital	11'819'726.84	-158'881.88	11'660'844.96

Konto	Bilanzgliederung	Bestand per 01.01.2025	Veränderung (+/-)	Bestand 31.12.2025
2900	Spezialfinanzierung im EK	11'819'726.84	-158'881.88	11'660'844.96
	29000.01 - Feuerwehr einseitig	1'655'210.36	-176'755.85	1'478'454.51
	29001.01 - Rechnungsausgleich Wasseranlagen	2'511'886.96	377'999.50	2'889'886.46
	29002.01 - Rechnungsausgleich Abwasseranlagen	6'793'647.83	-381'904.62	6'411'743.21
	29003.01 - Abfallentsorgung	858'981.69	21'779.09	880'760.78
293	Vorfinanzierungen	35'491'655.39	966'459.45	36'458'114.84
2930	Vorfinanzierungen	35'491'655.39	966'459.45	36'458'114.84
	29300.01 - Mehrwertabschöpfung altrechtlich	3'700'782.30	-299'133.20	3'401'649.10
	29300.02 - Vorfinanzierung Verwaltungsvermögen	10'900'000.00	300'000.00	11'200'000.00
	29301.01 - Werterhalt Wasseranlagen	5'189'967.00	242'871.35	5'432'838.35
	29302.01 - Werterhalt Abwasseranlagen	15'700'906.09	722'721.30	16'423'627.39
294	Finanzpolitische Reserven	3'231'096.50	177'473.95	3'408'570.45
2940	Finanzpolitische Reserve	3'231'096.50	177'473.95	3'408'570.45
	29400.01 - Zusätzliche Abschreibungen	3'231'096.50	177'473.95	3'408'570.45
296	Neubewertungsreserve Finanzvermögen	2'589'037.60	455'476.30	3'044'513.90
2960	Neubewertungsreserve Finanzvermögen	2'589'037.60	455'476.30	3'044'513.90
	29600.01 - Neubewertungsreserve Finanzvermögen	83'728.75	-83'728.75	--
	29601.01 - Schwankungsreserve	2'505'308.85	539'205.05	3'044'513.90
299	Bilanzüberschuss/-fehlbetrag	4'656'945.06	0.00	4'656'945.06
2999	davon Kumulierte Ergebnisse der Vorjahre	4'656'945.06	0.00	4'656'945.06
	29990.01 - Kumulierte Ergebnisse der Vorjahre	4'656'945.06	0.00	4'656'945.06

**12.2 Erfolgsrechnung nach Funktionen**

		Rechnung 2025		Budget 2025		Rechnung 2024	
		Aufwand	Ertrag	Aufwand	Ertrag	Aufwand	Ertrag
	<b>ERFOLGSRECHNUNG</b>	<b>42'598'398.18</b>	<b>42'598'398.18</b>	<b>42'352'777.00</b>	<b>42'352'777.00</b>	<b>39'526'524.25</b>	<b>39'526'524.25</b>
<b>0</b>	<b>Allgemeine Verwaltung</b>	<b>2'883'805.02</b>	<b>838'213.31</b>	<b>3'047'815.00</b>	<b>647'401.00</b>	<b>2'914'006.05</b>	<b>762'043.58</b>
	<b>Nettoaufwand</b>		<b>2'045'591.71</b>		<b>2'400'414.00</b>		<b>2'151'962.47</b>
<b>01</b>	<b>Legislative und Exekutive</b>	<b>365'416.61</b>		<b>386'760.00</b>		<b>353'831.69</b>	
	<b>Nettoaufwand</b>		<b>365'416.61</b>		<b>386'760.00</b>		<b>353'831.69</b>
<b>011</b>	<b>Legislative</b>	<b>63'029.13</b>		<b>72'000.00</b>		<b>48'383.89</b>	
	<b>Nettoaufwand</b>		<b>63'029.13</b>		<b>72'000.00</b>		<b>48'383.89</b>
<b>0110</b>	<b>Legislative</b>	<b>63'029.13</b>		<b>72'000.00</b>		<b>48'383.89</b>	
3000.01	Löhne und Sitzungsgelder an Behörden	7'680.00		9'000.00		1'530.00	
3050.01	AG-Beiträge AHV, IV, EO, ALV	6.45				6.45	
3054.01	AG-Beiträge an Familienausgleichskasse	1.50				1.50	
3100.01	Büromaterial, Drucksachen, Inserate, Zeitschriften					453.30	
3130.05	Abstimmungen, Wahlen und GV	34'521.33		39'000.00		25'322.79	
3132.01	Honorare externe Berater, Gutachter, Fachexperten etc.	11'790.85		14'000.00		11'040.85	
3636.01	Beiträge an private Organisationen ohne Erwerbszweck	9'029.00		10'000.00		10'029.00	

		Rechnung 2025		Budget 2025		Rechnung 2024	
		Aufwand	Ertrag	Aufwand	Ertrag	Aufwand	Ertrag
<b>012</b>	<b>Exekutive</b>	<b>302'387.48</b>		<b>314'760.00</b>		<b>305'447.80</b>	
	<b>Nettoaufwand</b>		<b>302'387.48</b>		<b>314'760.00</b>		<b>305'447.80</b>
<b>0120</b>	<b>Exekutive</b>	<b>302'387.48</b>		<b>314'760.00</b>		<b>305'447.80</b>	
3000.01	Löhne und Sitzungsgelder an Behörden	202'749.80		207'000.00		208'999.80	
3000.02	Sitzungsgelder Liegenschaftskommission	1'170.00		1'960.00		1'740.00	
3050.01	AG-Beiträge AHV, IV, EO, ALV	11'390.75		12'500.00		12'715.35	
3052.01	AG-Beiträge an Pensionskasse	8'657.40		9'400.00		9'316.80	
3053.01	AG-Beiträge an Unfallversicherungen	1'776.00		1'500.00		1'822.10	
3054.01	AG-Beiträge an Familienausgleichskasse	2'803.50		2'700.00		3'030.00	
3170.01	Reisekosten und Spesen	16'250.00		14'000.00		14'000.00	
3199.02	Gemeinderatskredit	57'590.03		65'700.00		53'823.75	
<b>02</b>	<b>Allgemeine Dienste</b>	<b>2'518'388.41</b>	<b>838'213.31</b>	<b>2'661'055.00</b>	<b>647'401.00</b>	<b>2'560'174.36</b>	<b>762'043.58</b>
	<b>Nettoaufwand</b>		<b>1'680'175.10</b>		<b>2'013'654.00</b>		<b>1'798'130.78</b>
<b>022</b>	<b>Allgemeine Dienste</b>	<b>2'334'649.81</b>	<b>650'078.97</b>	<b>2'492'720.00</b>	<b>459'400.00</b>	<b>2'338'699.01</b>	<b>573'505.30</b>
	<b>Nettoaufwand</b>		<b>1'684'570.84</b>		<b>2'033'320.00</b>		<b>1'765'193.71</b>
<b>0220</b>	<b>Allgemeine Dienste, übrige</b>	<b>2'334'649.81</b>	<b>650'078.97</b>	<b>2'492'720.00</b>	<b>459'400.00</b>	<b>2'338'699.01</b>	<b>573'505.30</b>
3000.01	Löhne und Sitzungsgelder an Behörden	160.00		500.00		160.00	
3010.01	Löhne des Verwaltungs- und Betriebspersonals	1'511'194.70		1'575'400.00		1'536'716.10	
3010.09	Taggelder, EO, Rückerstattungen					-9'676.40	
3050.01	AG-Beiträge AHV, IV, EO, ALV	96'475.25		109'000.00		96'751.40	
3052.01	AG-Beiträge an Pensionskasse	124'176.25		132'500.00		136'939.70	
3053.01	AG-Beiträge an Unfallversicherungen	39'771.95		40'900.00		39'937.50	
3054.01	AG-Beiträge an Familienausgleichskasse	22'425.15		23'400.00		22'547.80	
3090.01	Weiterbildung des Personals	14'469.30		37'700.00		21'951.55	

		Rechnung 2025		Budget 2025		Rechnung 2024	
		Aufwand	Ertrag	Aufwand	Ertrag	Aufwand	Ertrag
3099.01	Abgrenzung Überzeit / Ferien	27'957.95				-10'061.40	
3100.01	Büromaterial, Drucksachen, Inserate, Zeitschriften	37'448.15		50'000.00		33'548.80	
3110.01	Anschaffung Mobilien und Geräte	14'680.55		15'000.00		14'467.15	
3130.01	Telefon, Porti, Bankgebühren und Internet	21'055.05		45'000.00		37'278.20	
3132.01	Honorare externe Berater, Gutachter, Fachexperten etc.	756.70		35'600.00		53'042.10	
3134.01	Haftpflicht- und Sachversicherungsprämien	12'676.15		12'750.00		11'075.00	
3150.01	Unterhalt Büromöbel und Geräte	335.10		500.00		1'171.80	
3153.01	Unterhalt und Dienstleistungen Informatik	300'523.86		291'570.00		245'514.96	
3170.01	Reisekosten und Spesen	4'898.25		6'500.00		6'272.05	
3199.01	Verschiedene Ausgaben	17'830.95		19'300.00		14'696.20	
3611.02	Gebühren Steuern und Teilungen	78'614.50		87'900.00		77'266.50	
3636.01	Beiträge an private Organisationen ohne Erwerbszweck	5'200.00		5'200.00		5'100.00	
3920.01	Interne Verrechnung Mieten und Benützungskosten	4'000.00		4'000.00		4'000.00	
4250.01	Verkaufserlöse		6'034.00		6'000.00		6'500.00
4260.01	Rückerstattungen und Kostenbeteiligungen Dritter		75'528.52		30'000.00		72'393.00
4612.10	Interne Verrechnungen Spezialfinanzierungen		148'080.00		101'500.00		100'215.00
4910.01	Interne Verrechnung		420'436.45		321'900.00		394'397.30
<b>029</b>	<b>Verwaltungsliegenschaften</b>	<b>183'738.60</b>	<b>188'134.34</b>	<b>168'335.00</b>	<b>188'001.00</b>	<b>221'475.35</b>	<b>188'538.28</b>
	<b>Nettoaufwand</b>						<b>32'937.07</b>
	<b>Nettoertrag</b>	<b>4'395.74</b>		<b>19'666.00</b>			
<b>0290</b>	<b>Verwaltungsliegenschaften</b>	<b>183'738.60</b>	<b>188'134.34</b>	<b>168'335.00</b>	<b>188'001.00</b>	<b>221'475.35</b>	<b>188'538.28</b>
3010.01	Löhne des Verwaltungs- und Betriebspersonals	46'362.15		48'900.00		46'767.65	
3050.01	AG-Beiträge AHV, IV, EO, ALV	2'963.80		3'400.00		2'990.50	
3052.01	AG-Beiträge an Pensionskasse	5'398.90		5'200.00		5'438.40	

		Rechnung 2025		Budget 2025		Rechnung 2024	
		Aufwand	Ertrag	Aufwand	Ertrag	Aufwand	Ertrag
3053.01	AG-Beiträge an Unfallversicherungen	1'090.15		1'200.00		1'097.65	
3054.01	AG-Beiträge an Familienausgleichskasse	689.00		800.00		694.50	
3120.01	Ver- und Entsorgung	21'201.05		22'000.00		23'328.25	
3134.01	Haftpflicht- und Sachversicherungsprämien	7'240.05		7'000.00		7'648.65	
3144.01	Unterhalt Hochbauten, Gebäude	48'537.70		29'930.00		79'720.80	
3170.01	Reisekosten und Spesen	156.50		200.00		172.85	
3199.01	Verschiedene Ausgaben	17'299.30		16'900.00		16'054.85	
3300.40	Planmässige Abschreibungen VV	9'805.00		9'805.00		9'805.00	
3300.60	Planmässige Abschreibungen Mobilien VV	22'995.00		23'000.00		22'995.00	
3430.01	Baulicher Unterhalt FV					4'761.25	
4260.01	Rückerstattungen und Kostenbeteiligungen Dritter		6'593.34		5'000.00		5'477.28
4430.01	Pacht- und Mietzinse FV		120.00				
4470.01	Pacht- und Mietzinse Liegenschaften VV		44'220.00		45'800.00		45'860.00
4920.01	Interne Verrechnung Mieten und Benützungskosten		137'201.00		137'201.00		137'201.00
<b>1</b>	<b>Öffentliche Ordnung und Sicherheit, Verteidigung</b>	<b>1'664'897.35</b>	<b>1'556'819.25</b>	<b>1'699'680.00</b>	<b>1'545'155.00</b>	<b>1'606'160.05</b>	<b>1'531'065.46</b>
	<b>Nettoaufwand</b>		<b>108'078.10</b>		<b>154'525.00</b>		<b>75'094.59</b>
<b>11</b>	<b>Öffentliche Sicherheit</b>	<b>48'033.65</b>		<b>47'125.00</b>		<b>46'047.05</b>	
	<b>Nettoaufwand</b>		<b>48'033.65</b>		<b>47'125.00</b>		<b>46'047.05</b>
<b>111</b>	<b>Polizei</b>	<b>48'033.65</b>		<b>47'125.00</b>		<b>46'047.05</b>	
	<b>Nettoaufwand</b>		<b>48'033.65</b>		<b>47'125.00</b>		<b>46'047.05</b>
<b>1110</b>	<b>Polizei</b>	<b>48'033.65</b>		<b>47'125.00</b>		<b>46'047.05</b>	
3130.04	Hundesecurity	6'728.65		6'000.00		5'612.55	
3631.01	Beitrag an den Kanton	41'305.00		41'125.00		40'434.50	

		Rechnung 2025		Budget 2025		Rechnung 2024	
		Aufwand	Ertrag	Aufwand	Ertrag	Aufwand	Ertrag
<b>14</b>	<b>Allgemeines Rechtswesen</b>	<b>98'425.20</b>	<b>182'276.20</b>	<b>113'000.00</b>	<b>175'000.00</b>	<b>99'494.35</b>	<b>185'482.01</b>
	<b>Nettoertrag</b>	<b>83'851.00</b>		<b>62'000.00</b>		<b>85'987.66</b>	
<b>140</b>	<b>Allgemeines Rechtswesen</b>	<b>98'425.20</b>	<b>182'276.20</b>	<b>113'000.00</b>	<b>175'000.00</b>	<b>99'494.35</b>	<b>185'482.01</b>
	<b>Nettoertrag</b>	<b>83'851.00</b>		<b>62'000.00</b>		<b>85'987.66</b>	
<b>1400</b>	<b>Allgemeines Rechtswesen</b>	<b>98'425.20</b>	<b>182'276.20</b>	<b>113'000.00</b>	<b>175'000.00</b>	<b>99'494.35</b>	<b>185'482.01</b>
3130.02	Gebührenaufwand	75'950.25		90'000.00		81'679.60	
3132.03	Amtliche Vermessung	6'543.95		13'000.00		7'814.75	
3910.01	Interne Verrechnungen	15'931.00		10'000.00		10'000.00	
4210.01	Gebührenertrag		182'276.20		175'000.00		185'482.01
<b>15</b>	<b>Feuerwehr</b>	<b>902'495.00</b>	<b>902'495.00</b>	<b>907'403.00</b>	<b>907'403.00</b>	<b>930'377.60</b>	<b>930'377.60</b>
<b>150</b>	<b>Feuerwehr</b>	<b>902'495.00</b>	<b>902'495.00</b>	<b>907'403.00</b>	<b>907'403.00</b>	<b>930'377.60</b>	<b>930'377.60</b>
<b>1500</b>	<b>Feuerwehr</b>	<b>902'495.00</b>	<b>902'495.00</b>	<b>907'403.00</b>	<b>907'403.00</b>	<b>930'377.60</b>	<b>930'377.60</b>
3000.01	Löhne und Sitzungsgelder an Behörden	4'350.00		4'100.00		4'150.00	
3010.01	Löhne des Verwaltungs- und Betriebspersonals	87'947.60		95'000.00		90'856.85	
3010.10	Sold Übungs- und Pikettdienst	57'450.00		65'000.00		66'322.50	
3010.11	Branddienst / Wasserwehr / Ölwehr	23'523.70		30'000.00		40'840.60	
3010.12	Kursgelder	34'025.10		38'000.00		48'410.30	
3050.01	AG-Beiträge AHV, IV, EO, ALV	5'926.80		6'500.00		5'797.30	
3052.01	AG-Beiträge an Pensionskasse	6'997.80		6'900.00		6'276.60	
3053.01	AG-Beiträge an Unfallversicherungen	1'924.60		2'300.00		1'874.00	
3054.01	AG-Beiträge an Familienausgleichskasse	1'378.15		1'400.00		1'348.00	
3100.01	Büromaterial, Drucksachen, Inserate, Zeitschriften	3'027.70		3'200.00		3'479.05	
3101.01	Verbrauchsmaterial	15'052.20		14'000.00		16'245.15	

		Rechnung 2025		Budget 2025		Rechnung 2024	
		Aufwand	Ertrag	Aufwand	Ertrag	Aufwand	Ertrag
3111.01	Anschaffung Maschinen, Geräte und Fahrzeuge	101'363.40		87'000.00		118'205.70	
3120.01	Ver- und Entsorgung	31'166.70		23'500.00		31'581.55	
3130.01	Telefon, Porti, Bankgebühren und Internet	3'511.45		5'500.00		5'548.40	
3134.01	Haftpflicht- und Sachversicherungsprämien	18'875.65		17'600.00		17'503.85	
3144.01	Unterhalt Hochbauten, Gebäude	29'887.15		25'360.00		30'530.30	
3151.01	Unterhalt Maschinen, Geräte, Fahrzeuge	50'462.70		36'500.00		40'498.20	
3153.01	Unterhalt und Dienstleistungen Informatik	13'182.45		11'500.00		7'725.80	
3160.01	Miete und Pacht Liegenschaften	42'793.50		42'800.00		42'793.50	
3170.01	Reisekosten und Spesen	4'701.40		4'500.00		4'806.90	
3181.01	Forderungsverluste Steuern und Guthaben	6'601.95		7'500.00		5'773.90	
3199.01	Verschiedene Ausgaben	13'349.25		12'500.00		14'406.15	
3300.40	Planmässige Abschreibungen VV	219'373.00		219'373.00		219'373.00	
3300.60	Planmässige Abschreibungen Mobilien VV	75'202.75		77'700.00		65'882.00	
3409.01	Verrechnete Zinsen SF	48'350.00		67'600.00		33'268.00	
3910.01	Interne Verrechnungen					4'810.00	
3920.01	Interne Verrechnung Mieten und Benützungskosten	2'070.00		2'070.00		2'070.00	
4200.01	Ersatzabgaben Feuerwehr / Zivilschutz		358'554.90		362'973.00		380'419.60
4260.01	Rückerstattungen und Kostenbeteiligungen Dritter		85'220.70		80'000.00		67'752.15
4270.01	Bussen		540.00		500.00		150.00
4470.01	Pacht- und Mietzinse Liegenschaften VV		4'000.00		4'000.00		4'000.00
4510.01	Entnahme aus Spezialfinanzierung Rechnungsausgleich		176'755.85		186'492.00		193'620.30
4612.01	Kostenanteil Gemeinden		158'308.55		153'600.00		164'597.55
4631.01	Beiträge von Kanton		93'049.00		93'772.00		93'772.00
4920.01	Interne Verrechnung Mieten und Benützungskosten		26'066.00		26'066.00		26'066.00

		Rechnung 2025		Budget 2025		Rechnung 2024	
		Aufwand	Ertrag	Aufwand	Ertrag	Aufwand	Ertrag
<b>16</b>	<b>Verteidigung</b>	<b>615'943.50</b>	<b>472'048.05</b>	<b>632'152.00</b>	<b>462'752.00</b>	<b>530'241.05</b>	<b>415'205.85</b>
	<b>Nettoaufwand</b>		<b>143'895.45</b>		<b>169'400.00</b>		<b>115'035.20</b>
<b>161</b>	<b>Militärische Verteidigung</b>			<b>2'000.00</b>		<b>782.85</b>	
	<b>Nettoaufwand</b>				<b>2'000.00</b>		<b>782.85</b>
<b>1610</b>	<b>Militärische Verteidigung</b>			<b>2'000.00</b>		<b>782.85</b>	
3144.01	Unterhalt Hochbauten, Gebäude					282.85	
3910.01	Interne Verrechnungen			2'000.00		500.00	
<b>162</b>	<b>Zivile Verteidigung</b>	<b>615'943.50</b>	<b>472'048.05</b>	<b>630'152.00</b>	<b>462'752.00</b>	<b>529'458.20</b>	<b>415'205.85</b>
	<b>Nettoaufwand</b>		<b>143'895.45</b>		<b>167'400.00</b>		<b>114'252.35</b>
<b>1620</b>	<b>Zivilschutz</b>	<b>155'062.45</b>	<b>11'167.00</b>	<b>174'190.00</b>	<b>6'790.00</b>	<b>150'822.20</b>	<b>36'569.85</b>
3111.01	Anschaffung Maschinen, Geräte und Fahrzeuge	1'000.00		1'000.00		1'568.05	
3120.01	Ver- und Entsorgung	13'264.80		13'000.00		20'253.95	
3130.01	Telefon, Porti, Bankgebühren und Internet	405.15					
3134.01	Haftpflicht- und Sachversicherungsprämien	5'128.60		16'700.00		5'120.40	
3144.01	Unterhalt Hochbauten, Gebäude	24'007.05		23'900.00		16'053.65	
3199.01	Verschiedene Ausgaben	8'041.00		7'790.00		5'390.00	
3612.01	Entschädigungen an Gemeinden und Gemeindeverbände	103'215.85		105'300.00		86'836.55	
3632.01	Betriebsbeiträge			4'500.00		13'599.60	
3910.01	Interne Verrechnungen			2'000.00		2'000.00	
4260.01	Rückerstattungen und Kostenbeteiligungen Dritter		1'460.00		1'890.00		1'390.00
4611.01	Entschädigungen vom Kanton		4'000.00		4'400.00		34'679.85
4631.01	Beiträge von Kanton		5'707.00				

		Rechnung 2025		Budget 2025		Rechnung 2024	
		Aufwand	Ertrag	Aufwand	Ertrag	Aufwand	Ertrag
4910.01	Interne Verrechnung				500.00		500.00
<b>1626</b>	<b>Regionale Zivilschutzorganisation</b>	<b>460'881.05</b>	<b>460'881.05</b>	<b>455'962.00</b>	<b>455'962.00</b>	<b>378'636.00</b>	<b>378'636.00</b>
3000.01	Löhne und Sitzungsgelder an Behörden	13'300.00		9'100.00		10'760.00	
3010.01	Löhne des Verwaltungs- und Betriebspersonals	183'300.15		174'000.00		175'405.85	
3010.09	Taggelder, EO, Rückerstattungen	-18'130.95		-12'800.00		-18'981.10	
3050.01	AG-Beiträge AHV, IV, EO, ALV	12'146.00		12'100.00		11'532.05	
3052.01	AG-Beiträge an Pensionskasse	13'904.40		13'700.00		12'765.60	
3053.01	AG-Beiträge an Unfallversicherungen	4'052.50		4'300.00		3'847.10	
3054.01	AG-Beiträge an Familienausgleichskasse	2'822.75		2'600.00		2'680.30	
3099.01	Abgrenzung Überzeit / Ferien	-1'095.65				-2'853.60	
3100.01	Büromaterial, Drucksachen, Inserate, Zeitschriften	3'085.60		2'200.00		2'900.50	
3101.01	Verbrauchsmaterial	6'054.20		5'000.00		5'876.35	
3111.01	Anschaffung Maschinen, Geräte und Fahrzeuge	89'071.85		85'100.00		27'499.75	
3130.01	Telefon, Porti, Bankgebühren und Internet	3'404.65		5'000.00		5'107.40	
3130.03	Kurse und Übungen	78'818.10		90'000.00		78'594.55	
3134.01	Haftpflicht- und Sachversicherungsprämien	3'853.10		4'900.00		4'505.10	
3151.01	Unterhalt Maschinen, Geräte, Fahrzeuge	16'354.35		16'500.00		11'766.55	
3153.01	Unterhalt und Dienstleistungen Informatik	7'596.30		7'700.00		9'884.00	
3170.01	Reisekosten und Spesen	1'093.70		2'600.00		1'169.80	
3199.01	Verschiedene Ausgaben	1'553.00		765.00		2'978.80	
3910.01	Interne Verrechnungen	12'500.00		6'000.00		6'000.00	
3920.01	Interne Verrechnung Mieten und Benützungskosten	27'197.00		27'197.00		27'197.00	
4260.01	Rückerstattungen und Kostenbeteiligungen Dritter		27'497.95		21'000.00		11'158.25
4611.01	Entschädigungen vom Kanton		23'965.00		4'000.00		7'705.00
4612.01	Kostenanteil Gemeinden		409'418.10		427'962.00		352'962.75
4910.01	Interne Verrechnung				3'000.00		6'810.00

		Rechnung 2025		Budget 2025		Rechnung 2024	
		Aufwand	Ertrag	Aufwand	Ertrag	Aufwand	Ertrag
<b>2</b>	<b>Bildung</b>	<b>8'752'384.94</b>	<b>1'962'899.99</b>	<b>8'039'267.00</b>	<b>1'734'168.00</b>	<b>6'351'199.40</b>	<b>1'783'722.83</b>
	<b>Nettoaufwand</b>		<b>6'789'484.95</b>		<b>6'305'099.00</b>		<b>4'567'476.57</b>
<b>21</b>	<b>Obligatorische Schule</b>	<b>8'752'384.94</b>	<b>1'962'899.99</b>	<b>8'039'267.00</b>	<b>1'734'168.00</b>	<b>6'351'199.40</b>	<b>1'783'722.83</b>
	<b>Nettoaufwand</b>		<b>6'789'484.95</b>		<b>6'305'099.00</b>		<b>4'567'476.57</b>
<b>211</b>	<b>Eingangsstufe</b>					<b>305'598.10</b>	
	<b>Nettoaufwand</b>						<b>305'598.10</b>
<b>2110</b>	<b>Kindergarten</b>					<b>305'598.10</b>	
3104.01	Schul- und Büromaterial					10'517.60	
3110.01	Anschaffung Mobilien und Geräte					5'830.65	
3130.01	Telefon, Porti, Bankgebühren und Internet					553.15	
3199.01	Verschiedene Ausgaben					9'425.00	
3611.01	Entschädigungen an Kanton					279'271.70	
<b>212</b>	<b>Primarstufe</b>	<b>2'099'807.54</b>	<b>4'050.00</b>	<b>1'747'537.00</b>		<b>1'544'907.79</b>	
	<b>Nettoaufwand</b>		<b>2'095'757.54</b>		<b>1'747'537.00</b>		<b>1'544'907.79</b>
<b>2120</b>	<b>Primarstufe</b>	<b>2'099'807.54</b>	<b>4'050.00</b>	<b>1'747'537.00</b>		<b>1'544'907.79</b>	
3104.01	Schul- und Büromaterial	149'061.09		126'327.00		121'744.14	
3110.01	Anschaffung Mobilien und Geräte	5'425.15		6'500.00		6'218.75	
3130.01	Telefon, Porti, Bankgebühren und Internet	6'888.35		4'000.00		3'965.95	
3150.01	Unterhalt Büromöbel und Geräte	8'034.50		8'700.00		1'952.30	
3171.01	Exkursionen, Schulreisen, Lager und WB	56'872.15		66'510.00		34'763.45	
3199.01	Verschiedene Ausgaben	9'975.25		15'000.00		3'005.50	
3611.01	Entschädigungen an Kanton	1'801'510.30		1'502'500.00		1'350'571.45	
3612.02	Schulgelder an andere Gemeinden	62'040.75		18'000.00		22'686.25	

		Rechnung 2025		Budget 2025		Rechnung 2024	
		Aufwand	Ertrag	Aufwand	Ertrag	Aufwand	Ertrag
4631.01	Beiträge von Kanton		4'050.00				
<b>213</b>	<b>Oberstufe</b>	<b>1'262'104.39</b>	<b>773'912.05</b>	<b>1'338'020.00</b>	<b>600'000.00</b>	<b>1'075'258.29</b>	<b>638'385.75</b>
	<b>Nettoaufwand</b>		<b>488'192.34</b>		<b>738'020.00</b>		<b>436'872.54</b>
<b>2130</b>	<b>Sekundarstufe I</b>	<b>1'262'104.39</b>	<b>773'912.05</b>	<b>1'338'020.00</b>	<b>600'000.00</b>	<b>1'075'258.29</b>	<b>638'385.75</b>
3104.01	Schul- und Büromaterial	91'498.64		78'735.00		80'574.89	
3105.01	Lebensmittel	11'237.25		13'000.00		10'583.20	
3110.01	Anschaffung Mobilien und Geräte	51'595.75		38'700.00		7'722.85	
3130.01	Telefon, Porti, Bankgebühren und Internet	2'066.30		1'500.00		1'494.90	
3150.01	Unterhalt Büromöbel und Geräte	5'549.25		9'700.00		9'527.05	
3171.01	Exkursionen, Schulreisen, Lager und WB	53'717.05		64'085.00		57'000.10	
3199.01	Verschiedene Ausgaben	1'431.10		3'000.00		633.60	
3611.01	Entschädigungen an Kanton	886'711.10		981'800.00		779'888.60	
3612.02	Schulgelder an andere Gemeinden	158'297.95		147'500.00		127'833.10	
4612.02	Schulgelder von andern Gemeinden		773'912.05		600'000.00		638'385.75
<b>214</b>	<b>Musikschulen</b>	<b>132'689.70</b>		<b>145'000.00</b>		<b>115'574.60</b>	
	<b>Nettoaufwand</b>		<b>132'689.70</b>		<b>145'000.00</b>		<b>115'574.60</b>
<b>2140</b>	<b>Musikschule</b>	<b>132'689.70</b>		<b>145'000.00</b>		<b>115'574.60</b>	
3635.01	Beitrag an Musikschule	132'689.70		145'000.00		115'574.60	
<b>217</b>	<b>Schulliegenschaften</b>	<b>3'306'345.60</b>	<b>219'679.86</b>	<b>2'909'740.00</b>	<b>184'078.00</b>	<b>1'465'439.30</b>	<b>191'780.30</b>
	<b>Nettoaufwand</b>		<b>3'086'665.74</b>		<b>2'725'662.00</b>		<b>1'273'659.00</b>
<b>2170</b>	<b>Schulliegenschaften</b>	<b>3'306'345.60</b>	<b>219'679.86</b>	<b>2'909'740.00</b>	<b>184'078.00</b>	<b>1'465'439.30</b>	<b>191'780.30</b>
3010.01	Löhne des Verwaltungs- und Betriebspersonals	660'369.20		652'600.00		524'986.90	

		Rechnung 2025		Budget 2025		Rechnung 2024	
		Aufwand	Ertrag	Aufwand	Ertrag	Aufwand	Ertrag
3010.09	Taggelder, EO, Rückerstattungen	-4'019.60					
3050.01	AG-Beiträge AHV, IV, EO, ALV	41'275.10		52'500.00		33'206.35	
3052.01	AG-Beiträge an Pensionskasse	61'368.25		65'000.00		49'590.85	
3053.01	AG-Beiträge an Unfallversicherungen	15'665.20		18'500.00		12'485.85	
3054.01	AG-Beiträge an Familienausgleichskasse	9'594.70		11'300.00		7'719.80	
3090.01	Weiterbildung des Personals	1'170.00		5'000.00		2'332.00	
3099.01	Abgrenzung Überzeit / Ferien	6'920.20				-3'087.60	
3101.01	Verbrauchsmaterial	49'080.80		47'000.00		47'833.90	
3111.01	Anschaffung Maschinen, Geräte und Fahrzeuge	36'541.80		33'950.00		37'751.00	
3120.01	Ver- und Entsorgung	128'742.15		105'500.00		97'264.25	
3120.02	Heizmaterial	134'854.75		135'000.00		107'899.50	
3132.01	Honorare externe Berater, Gutachter, Fachexperten etc.	101'629.30		96'000.00			
3134.01	Haftpflicht- und Sachversicherungsprämien	42'722.60		48'400.00		38'237.80	
3144.01	Unterhalt Hochbauten, Gebäude	123'004.35		101'890.00		135'186.80	
3150.01	Unterhalt Büromöbel und Geräte	19'154.75		20'000.00		17'397.45	
3151.01	Unterhalt Maschinen, Geräte, Fahrzeuge	13'037.65		5'500.00		3'254.10	
3160.01	Miete und Pacht Liegenschaften	168'721.00		169'900.00		192'901.60	
3170.01	Reisekosten und Spesen	1'802.80		2'200.00		1'816.55	
3199.01	Verschiedene Ausgaben	13'422.60		11'150.00		30'336.20	
3300.40	Planmässige Abschreibungen VV	1'431'319.00		1'271'400.00		71'369.00	
3300.60	Planmässige Abschreibungen Mobilien VV	50'356.00		50'350.00		50'357.00	
3301.40	Ausserplanmässigen Abschreibungen VV	193'013.00					
3920.01	Interne Verrechnung Mieten und Benützungskosten	6'600.00		6'600.00		6'600.00	
4260.01	Rückerstattungen und Kostenbeteiligungen Dritter		1'300.00		12'000.00		
4470.01	Pacht- und Mietzinse Liegenschaften VV		104'529.86		90'528.00		112'264.30
4910.01	Interne Verrechnung		6'110.00		9'000.00		6'966.00
4920.01	Interne Verrechnung Mieten und Benützungskosten		107'740.00		72'550.00		72'550.00

		Rechnung 2025		Budget 2025		Rechnung 2024	
		Aufwand	Ertrag	Aufwand	Ertrag	Aufwand	Ertrag
<b>218</b>	<b>Tagesbetreuung</b>	<b>779'030.56</b>	<b>651'157.95</b>	<b>725'820.00</b>	<b>615'660.00</b>	<b>725'520.65</b>	<b>647'885.65</b>
	<b>Nettoaufwand</b>		<b>127'872.61</b>		<b>110'160.00</b>		<b>77'635.00</b>
<b>2180</b>	<b>Tagesbetreuung</b>	<b>751'180.06</b>	<b>629'672.95</b>	<b>691'950.00</b>	<b>596'160.00</b>	<b>698'663.05</b>	<b>624'463.95</b>
3010.01	Löhne des Verwaltungs- und Betriebspersonals	495'282.20		435'000.00		477'748.75	
3010.09	Taggelder, EO, Rückerstattungen	-1'781.80					
3050.01	AG-Beiträge AHV, IV, EO, ALV	30'399.55		31'300.00		29'882.75	
3052.01	AG-Beiträge an Pensionskasse	40'696.55		41'000.00		40'487.25	
3053.01	AG-Beiträge an Unfallversicherungen	11'115.50		10'500.00		10'600.45	
3054.01	AG-Beiträge an Familienausgleichskasse	7'081.15		6'500.00		6'957.20	
3090.01	Weiterbildung des Personals	2'620.00		2'500.00		3'670.00	
3105.01	Lebensmittel	33'672.95		56'500.00		34'777.20	
3110.01	Anschaffung Mobilien und Geräte	5'487.75		5'700.00		2'491.85	
3170.01	Reisekosten und Spesen	1'237.50		900.00		1'381.20	
3199.01	Verschiedene Ausgaben	17'628.71		29'500.00		18'116.40	
3920.01	Interne Verrechnung Mieten und Benützungskosten	107'740.00		72'550.00		72'550.00	
4230.01	Elternbeiträge		293'091.45		266'100.00		310'941.20
4230.02	Elternbeiträge für Verpflegung		95'828.00		112'400.00		103'463.00
4612.01	Kostenanteil Gemeinden						6'171.75
4631.01	Beiträge von Kanton		237'953.50		214'860.00		201'088.00
4920.01	Interne Verrechnung Mieten und Benützungskosten		2'800.00		2'800.00		2'800.00
<b>2181</b>	<b>Ferienbetreuung</b>	<b>27'850.50</b>	<b>21'485.00</b>	<b>33'870.00</b>	<b>19'500.00</b>	<b>26'857.60</b>	<b>23'421.70</b>
3010.01	Löhne des Verwaltungs- und Betriebspersonals	19'510.60		25'000.00		20'209.95	
3050.01	AG-Beiträge AHV, IV, EO, ALV	721.85		1'800.00		927.80	
3053.01	AG-Beiträge an Unfallversicherungen	227.40		700.00		233.90	
3054.01	AG-Beiträge an Familienausgleichskasse	167.80		400.00		217.50	
3105.01	Lebensmittel	1'490.80		1'300.00		1'309.50	

		Rechnung 2025		Budget 2025		Rechnung 2024	
		Aufwand	Ertrag	Aufwand	Ertrag	Aufwand	Ertrag
3170.01	Reisekosten und Spesen	1'510.70		370.00		906.50	
3199.01	Verschiedene Ausgaben	1'421.35		1'500.00		252.45	
3920.01	Interne Verrechnung Mieten und Benützungskosten	2'800.00		2'800.00		2'800.00	
4230.01	Elternbeiträge		10'760.00		10'000.00		13'871.70
4230.02	Elternbeiträge für Verpflegung		2'790.00		2'600.00		2'320.00
4631.01	Beiträge von Kanton		7'935.00		6'900.00		7'230.00
<b>219</b>	<b>Obligatorische Schule</b>	<b>1'172'407.15</b>	<b>314'100.13</b>	<b>1'173'150.00</b>	<b>334'430.00</b>	<b>1'118'900.67</b>	<b>305'671.13</b>
	<b>Nettoaufwand</b>		<b>858'307.02</b>		<b>838'720.00</b>		<b>813'229.54</b>
<b>2190</b>	<b>Schulleitung und Schulverwaltung</b>	<b>525'082.64</b>	<b>3'435.00</b>	<b>524'600.00</b>	<b>2'500.00</b>	<b>532'423.25</b>	<b>8'014.93</b>
3000.01	Löhne und Sitzungsgelder an Behörden	1'350.00		2'500.00		2'630.00	
3010.01	Löhne des Verwaltungs- und Betriebspersonals	167'177.75		144'000.00		173'412.65	
3010.09	Taggelder, EO, Rückerstattungen	1'958.10				-13'706.65	
3050.01	AG-Beiträge AHV, IV, EO, ALV	10'635.55		10'000.00		9'205.75	
3052.01	AG-Beiträge an Pensionskasse	15'807.40		17'000.00		14'653.20	
3053.01	AG-Beiträge an Unfallversicherungen	4'409.25		3'500.00		3'827.25	
3054.01	AG-Beiträge an Familienausgleichskasse	2'472.30		2'200.00		2'140.15	
3090.01	Weiterbildung des Personals	471.60		2'000.00		1'770.00	
3099.01	Abgrenzung Überzeit / Ferien	-4'664.45				3'163.30	
3100.01	Büromaterial, Drucksachen, Inserate, Zeitschriften	2'249.65		2'500.00		1'827.05	
3103.01	Anschaffung Medien Bibliothek			1'000.00			
3132.01	Honorare externe Berater, Gutachter, Fachexperten etc.	15'755.85		10'000.00			
3136.01	Schulärztliche u. -zahnärztliche Untersuchungen	21'143.50		25'600.00		21'073.00	
3153.01	Unterhalt und Dienstleistungen Informatik	89'473.35		93'000.00		108'689.35	
3170.01	Reisekosten und Spesen	2'876.85		2'300.00		1'913.55	
3171.01	Exkursionen, Schulreisen, Lager und WB					50.00	

		Rechnung 2025		Budget 2025		Rechnung 2024	
		Aufwand	Ertrag	Aufwand	Ertrag	Aufwand	Ertrag
3199.01	Verschiedene Ausgaben	36'113.29		9'000.00		20'404.05	
3611.01	Entschädigungen an Kanton	157'852.65		200'000.00		181'370.60	
4260.01	Rückerstattungen und Kostenbeteiligungen Dritter		3'435.00		2'500.00		7'864.93
4470.01	Pacht- und Mietzinse Liegenschaften VV						150.00
<b>2194</b>	<b>Freiwilliger Schulsport</b>	<b>6'105.00</b>	<b>4'725.78</b>	<b>8'000.00</b>	<b>6'200.00</b>	<b>7'029.00</b>	<b>5'950.60</b>
3010.01	Löhne des Verwaltungs- und Betriebspersonals	6'105.00		8'000.00		7'029.00	
4231.01	Kursgelder		2'070.00		3'000.00		3'040.00
4630.01	Beiträge vom Bund		2'655.78		3'000.00		2'603.10
4631.01	Beiträge von Kanton				200.00		307.50
<b>2195</b>	<b>Schülertransporte</b>	<b>249'366.85</b>	<b>40'504.00</b>	<b>218'100.00</b>	<b>42'500.00</b>	<b>219'511.00</b>	<b>40'136.00</b>
3010.01	Löhne des Verwaltungs- und Betriebspersonals	162'158.25		135'000.00		146'342.25	
3050.01	AG-Beiträge AHV, IV, EO, ALV	5'753.85		5'500.00		4'962.45	
3052.01	AG-Beiträge an Pensionskasse	8'316.20		12'000.00		12'946.45	
3053.01	AG-Beiträge an Unfallversicherungen	2'884.05		3'300.00		3'082.75	
3054.01	AG-Beiträge an Familienausgleichskasse	1'384.95		1'500.00		1'212.30	
3130.01	Telefon, Porti, Bankgebühren und Internet	218.20				110.80	
3130.06	Fahrzeugaufwand	35'999.70		30'000.00		29'809.20	
3170.01	Reisekosten und Spesen	23'808.85		21'800.00		21'044.80	
3300.60	Planmässige Abschreibungen Mobilien VV	8'842.80		9'000.00			
4260.01	Rückerstattungen und Kostenbeteiligungen Dritter		8'000.00		12'500.00		10'310.00
4631.01	Beiträge von Kanton		32'504.00		30'000.00		29'826.00
<b>2197</b>	<b>Schulsozialdienst</b>	<b>391'852.66</b>	<b>265'435.35</b>	<b>422'450.00</b>	<b>283'230.00</b>	<b>359'937.42</b>	<b>251'569.60</b>
3010.01	Löhne des Verwaltungs- und Betriebspersonals	309'678.70		325'000.00		293'948.05	
3010.09	Taggelder, EO, Rückerstattungen					-18'185.00	
3050.01	AG-Beiträge AHV, IV, EO, ALV	19'580.90		22'400.00		18'647.30	

		Rechnung 2025		Budget 2025		Rechnung 2024	
		Aufwand	Ertrag	Aufwand	Ertrag	Aufwand	Ertrag
3052.01	AG-Beiträge an Pensionskasse	32'122.25		33'100.00		30'542.20	
3053.01	AG-Beiträge an Unfallversicherungen	8'019.90		7'800.00		7'142.75	
3054.01	AG-Beiträge an Familienausgleichskasse	4'552.30		4'800.00		4'334.25	
3090.01	Weiterbildung des Personals	3'709.20		15'000.00		9'682.08	
3100.01	Büromaterial, Drucksachen, Inserate, Zeitschriften	259.80		1'600.00		1'740.82	
3110.01	Anschaffung Mobilien und Geräte	699.00					
3130.01	Telefon, Porti, Bankgebühren und Internet	785.40		1'300.00		824.80	
3132.04	Projekte, Anlässe, Honorare	2'294.61		4'000.00		2'492.75	
3170.01	Reisekosten und Spesen	1'937.40		1'300.00		2'796.70	
3199.01	Verschiedene Ausgaben	3'773.20		2'750.00		1'860.72	
3910.01	Interne Verrechnungen	4'440.00		3'400.00		4'110.00	
4612.01	Kostenanteil Gemeinden		233'500.35		248'470.00		226'085.60
4631.01	Beiträge von Kanton		31'935.00		34'760.00		25'484.00
<b>3</b>	<b>Kultur, Sport und Freizeit, Kirche</b>	<b>1'436'205.45</b>	<b>315'210.90</b>	<b>1'508'332.00</b>	<b>300'264.00</b>	<b>1'329'585.37</b>	<b>295'698.80</b>
	<b>Nettoaufwand</b>		<b>1'120'994.55</b>		<b>1'208'068.00</b>		<b>1'033'886.57</b>
<b>32</b>	<b>Kultur, übrige</b>	<b>488'739.08</b>	<b>29'203.25</b>	<b>509'250.00</b>	<b>29'050.00</b>	<b>490'522.83</b>	<b>32'152.65</b>
	<b>Nettoaufwand</b>		<b>459'535.83</b>		<b>480'200.00</b>		<b>458'370.18</b>
<b>321</b>	<b>Bibliotheken</b>	<b>200'746.13</b>	<b>20'696.70</b>	<b>200'950.00</b>	<b>18'600.00</b>	<b>201'762.73</b>	<b>21'129.90</b>
	<b>Nettoaufwand</b>		<b>180'049.43</b>		<b>182'350.00</b>		<b>180'632.83</b>
<b>3210</b>	<b>Bibliotheken</b>	<b>200'746.13</b>	<b>20'696.70</b>	<b>200'950.00</b>	<b>18'600.00</b>	<b>201'762.73</b>	<b>21'129.90</b>
3010.01	Löhne des Verwaltungs- und Betriebspersonals	100'664.35		96'000.00		96'495.00	
3050.01	AG-Beiträge AHV, IV, EO, ALV	6'395.45		6'600.00		6'039.95	
3052.01	AG-Beiträge an Pensionskasse	8'381.70		7'700.00		7'796.75	
3053.01	AG-Beiträge an Unfallversicherungen	2'142.70		2'400.00		2'076.15	

		Rechnung 2025		Budget 2025		Rechnung 2024	
		Aufwand	Ertrag	Aufwand	Ertrag	Aufwand	Ertrag
3054.01	AG-Beiträge an Familienausgleichskasse	1'486.55		1'500.00		1'404.25	
3103.01	Anschaffung Medien Bibliothek	16'121.03		16'800.00		27'917.73	
3120.01	Ver- und Entsorgung	3'884.50		5'000.00		2'859.35	
3170.01	Reisekosten und Spesen	569.30		2'000.00		681.70	
3199.01	Verschiedene Ausgaben	15'700.55		17'550.00		11'091.85	
3920.01	Interne Verrechnung Mieten und Benützungskosten	45'400.00		45'400.00		45'400.00	
4260.01	Rückerstattungen und Kostenbeteiligungen Dritter		20'696.70		18'600.00		21'129.90
<b>322</b>	<b>Konzert und Theater</b>	<b>110'305.10</b>		<b>110'500.00</b>		<b>109'370.80</b>	
	<b>Nettoaufwand</b>		<b>110'305.10</b>		<b>110'500.00</b>		<b>109'370.80</b>
<b>3220</b>	<b>Konzert und Theater</b>	<b>110'305.10</b>		<b>110'500.00</b>		<b>109'370.80</b>	
3634.02	Beitrag an Regionalverbände	101'869.10		102'000.00		101'400.20	
3636.01	Beiträge an private Organisationen ohne Erwerbszweck	8'436.00		8'500.00		7'970.60	
<b>329</b>	<b>Kultur</b>	<b>177'687.85</b>	<b>8'506.55</b>	<b>197'800.00</b>	<b>10'450.00</b>	<b>179'389.30</b>	<b>11'022.75</b>
	<b>Nettoaufwand</b>		<b>169'181.30</b>		<b>187'350.00</b>		<b>168'366.55</b>
<b>3290</b>	<b>Übrige Kultur</b>	<b>177'687.85</b>	<b>8'506.55</b>	<b>197'800.00</b>	<b>10'450.00</b>	<b>179'389.30</b>	<b>11'022.75</b>
3000.01	Löhne und Sitzungsgelder an Behörden	1'150.00		2'600.00		2'860.00	
3636.04	Beiträge an diverse Organisationen	7'194.20		5'200.00		4'692.60	
3636.05	Beitrag an Freizeitwerk Konolfingen	13'712.90		12'500.00		13'622.25	
3636.06	Beitrag an Jugendfachstelle Konolfingen	52'752.20		61'000.00		53'205.10	
3636.07	Beitrag an Verein Alter Bären	43'000.00		46'000.00		43'000.00	
3636.08	Beitrag an Fachkommission Integration	20'300.00		20'000.00		11'300.00	
3636.09	Beitrag an Fachstelle für Altersfragen	39'578.55		50'500.00		50'709.35	
4260.01	Rückerstattungen und Kostenbeteiligungen Dritter		100.00				

		Rechnung 2025		Budget 2025		Rechnung 2024	
		Aufwand	Ertrag	Aufwand	Ertrag	Aufwand	Ertrag
4612.01	Kostenanteil Gemeinden		8'406.55		10'450.00		11'022.75
<b>33</b>	<b>Medien</b>	<b>60'963.00</b>	<b>32'765.15</b>	<b>64'520.00</b>	<b>40'250.00</b>	<b>64'383.75</b>	<b>38'931.70</b>
	<b>Nettoaufwand</b>		<b>28'197.85</b>		<b>24'270.00</b>		<b>25'452.05</b>
<b>332</b>	<b>Massenmedien</b>	<b>60'963.00</b>	<b>32'765.15</b>	<b>64'520.00</b>	<b>40'250.00</b>	<b>64'383.75</b>	<b>38'931.70</b>
	<b>Nettoaufwand</b>		<b>28'197.85</b>		<b>24'270.00</b>		<b>25'452.05</b>
<b>3320</b>	<b>Chonufinger</b>	<b>60'963.00</b>	<b>32'765.15</b>	<b>64'520.00</b>	<b>40'250.00</b>	<b>64'383.75</b>	<b>38'931.70</b>
3000.01	Löhne und Sitzungsgelder an Behörden	1'500.00		500.00		300.00	
3010.01	Löhne des Verwaltungs- und Betriebspersonals	4'485.90		4'500.00		4'296.00	
3053.01	AG-Beiträge an Unfallversicherungen	9.15		20.00		8.80	
3130.07	Druck und Porti Chonufinger	54'967.95		58'000.00		58'326.95	
3170.01	Reisekosten und Spesen			1'500.00		1'452.00	
4260.03	Ausschüttung Anzeiger		1'371.25		8'250.00		8'235.00
4260.04	Erlöse Abo und Inserate		31'393.90		32'000.00		30'696.70
<b>34</b>	<b>Sport und Freizeit</b>	<b>841'503.37</b>	<b>253'242.50</b>	<b>889'562.00</b>	<b>230'964.00</b>	<b>729'678.79</b>	<b>224'614.45</b>
	<b>Nettoaufwand</b>		<b>588'260.87</b>		<b>658'598.00</b>		<b>505'064.34</b>
<b>341</b>	<b>Sport</b>	<b>769'964.52</b>	<b>235'771.50</b>	<b>816'400.00</b>	<b>217'964.00</b>	<b>674'062.69</b>	<b>209'080.45</b>
	<b>Nettoaufwand</b>		<b>534'193.02</b>		<b>598'436.00</b>		<b>464'982.24</b>
<b>3410</b>	<b>Schwimmbad</b>	<b>607'759.47</b>	<b>217'381.10</b>	<b>639'770.00</b>	<b>207'464.00</b>	<b>553'008.09</b>	<b>190'620.15</b>
3010.01	Löhne des Verwaltungs- und Betriebspersonals	240'761.85		235'500.00		228'920.75	
3010.09	Taggelder, EO, Rückerstattungen	-3'255.85					
3050.01	AG-Beiträge AHV, IV, EO, ALV	14'590.20		16'500.00		14'249.90	
3052.01	AG-Beiträge an Pensionskasse	19'269.70		18'500.00		18'516.75	

		Rechnung 2025		Budget 2025		Rechnung 2024	
		Aufwand	Ertrag	Aufwand	Ertrag	Aufwand	Ertrag
3053.01	AG-Beiträge an Unfallversicherungen	5'650.95		5'800.00		5'532.90	
3054.01	AG-Beiträge an Familienausgleichskasse	3'391.75		3'600.00		3'317.35	
3090.01	Weiterbildung des Personals	1'480.00		3'200.00		3'566.20	
3099.01	Abgrenzung Überzeit / Ferien	2'863.80				-584.15	
3100.01	Büromaterial, Drucksachen, Inserate, Zeitschriften	1'156.80		3'550.00		2'875.25	
3101.01	Verbrauchsmaterial	44'946.55		43'300.00		43'471.35	
3111.01	Anschaffung Maschinen, Geräte und Fahrzeuge	229.00		2'000.00		2'401.35	
3120.01	Ver- und Entsorgung	55'978.50		63'650.00		74'933.25	
3120.02	Heizmaterial	13'629.30		15'000.00			
3130.01	Telefon, Porti, Bankgebühren und Internet	2'009.15		700.00		513.50	
3134.01	Haftpflicht- und Sachversicherungsprämien	7'786.20		7'300.00		7'779.85	
3144.01	Unterhalt Hochbauten, Gebäude	121'608.19		142'050.00		92'443.85	
3151.01	Unterhalt Maschinen, Geräte, Fahrzeuge	9'159.55		11'000.00		14'265.25	
3170.01	Reisekosten und Spesen	612.80		720.00		561.60	
3192.01	Wasserrechtszins Schwimmbad	6'000.00		6'000.00		6'000.00	
3199.01	Verschiedene Ausgaben	6'903.53		5'600.00		6'404.79	
3300.40	Planmässige Abschreibungen VV	6'804.00		6'800.00		6'804.00	
3300.60	Planmässige Abschreibungen Mobilien VV	46'183.50		49'000.00		21'034.35	
4240.01	Benützungsgebühren und Dienstleistungen		181'099.25		180'000.00		152'975.45
4260.01	Rückerstattungen und Kostenbeteiligungen Dritter				500.00		793.20
4470.01	Pacht- und Mietzinse Liegenschaften VV		36'281.85		26'964.00		36'851.50
<b>3411</b>	<b>Sportvereine</b>	<b>145'632.90</b>	<b>18'390.40</b>	<b>152'880.00</b>	<b>10'500.00</b>	<b>101'967.15</b>	<b>18'460.30</b>
3120.01	Ver- und Entsorgung	5'809.35		8'000.00			
3144.01	Unterhalt Hochbauten, Gebäude	59'310.55		67'200.00		18'024.15	
3300.60	Planmässige Abschreibungen Mobilien VV	25'410.00		25'400.00		25'411.00	
3636.01	Beiträge an private Organisationen ohne Erwerbszweck	55'103.00		52'280.00		58'532.00	

		Rechnung 2025		Budget 2025		Rechnung 2024	
		Aufwand	Ertrag	Aufwand	Ertrag	Aufwand	Ertrag
4260.01	Rückerstattungen und Kostenbeteiligungen Dritter		18'390.40		10'500.00		18'460.30
<b>3412</b>	<b>Sportkoordination</b>	<b>16'572.15</b>		<b>23'750.00</b>		<b>19'087.45</b>	
3010.01	Löhne des Verwaltungs- und Betriebspersonals	15'160.95		16'500.00		16'974.85	
3050.01	AG-Beiträge AHV, IV, EO, ALV	978.30		1'200.00		1'095.35	
3053.01	AG-Beiträge an Unfallversicherungen	31.25		50.00		34.90	
3054.01	AG-Beiträge an Familienausgleichskasse	227.45		250.00		254.60	
3170.01	Reisekosten und Spesen	66.80		150.00		106.50	
3199.01	Verschiedene Ausgaben	107.40		5'600.00		621.25	
<b>342</b>	<b>Freizeit</b>	<b>71'538.85</b>	<b>17'471.00</b>	<b>73'162.00</b>	<b>13'000.00</b>	<b>55'616.10</b>	<b>15'534.00</b>
	<b>Nettoaufwand</b>		<b>54'067.85</b>		<b>60'162.00</b>		<b>40'082.10</b>
<b>3420</b>	<b>Freizeit</b>	<b>71'538.85</b>	<b>17'471.00</b>	<b>73'162.00</b>	<b>13'000.00</b>	<b>55'616.10</b>	<b>15'534.00</b>
3010.01	Löhne des Verwaltungs- und Betriebspersonals	8'637.00		12'700.00		8'080.20	
3050.01	AG-Beiträge AHV, IV, EO, ALV			200.00			
3053.01	AG-Beiträge an Unfallversicherungen	17.80		50.00		16.65	
3054.01	AG-Beiträge an Familienausgleichskasse			50.00			
3120.01	Ver- und Entsorgung	261.40		350.00		257.55	
3134.01	Haftpflicht- und Sachversicherungsprämien	110.25		100.00		127.90	
3144.01	Unterhalt Hochbauten, Gebäude	9'356.90		6'450.00		9'152.80	
3170.01	Reisekosten und Spesen	33.50		100.00		19.00	
3199.01	Verschiedene Ausgaben	962.00		962.00		962.00	
3612.10	Interne Verrechnungen Spezialfinanzierungen	37'000.00		37'000.00		37'000.00	
3636.14	Jugendförderung	15'160.00		15'200.00			
4240.01	Benützungsgebühren und Dienstleistungen		17'471.00		13'000.00		15'534.00

		Rechnung 2025		Budget 2025		Rechnung 2024	
		Aufwand	Ertrag	Aufwand	Ertrag	Aufwand	Ertrag
<b>35</b>	<b>Kirchen und religiöse Angelegenheiten</b>	<b>45'000.00</b>		<b>45'000.00</b>		<b>45'000.00</b>	
	<b>Nettoaufwand</b>		<b>45'000.00</b>		<b>45'000.00</b>		<b>45'000.00</b>
<b>350</b>	<b>Kirchen und religiöse Angelegenheit</b>	<b>45'000.00</b>		<b>45'000.00</b>		<b>45'000.00</b>	
	<b>Nettoaufwand</b>		<b>45'000.00</b>		<b>45'000.00</b>		<b>45'000.00</b>
<b>3500</b>	<b>Kirchen und religiöse Angelegenheiten</b>	<b>45'000.00</b>		<b>45'000.00</b>		<b>45'000.00</b>	
3636.11	Benützungsgebühren Kirchgemeindehaus	45'000.00		45'000.00		45'000.00	
<b>5</b>	<b>Soziale Sicherheit</b>	<b>17'909'579.14</b>	<b>13'247'271.90</b>	<b>19'392'960.00</b>	<b>14'974'750.00</b>	<b>18'263'785.37</b>	<b>13'029'436.49</b>
	<b>Nettoaufwand</b>		<b>4'662'307.24</b>		<b>4'418'210.00</b>		<b>5'234'348.88</b>
<b>53</b>	<b>Alter + Hinterlassene</b>	<b>1'294'878.00</b>	<b>12'653.00</b>	<b>1'412'000.00</b>	<b>12'000.00</b>	<b>1'340'923.00</b>	<b>11'874.00</b>
	<b>Nettoaufwand</b>		<b>1'282'225.00</b>		<b>1'400'000.00</b>		<b>1'329'049.00</b>
<b>531</b>	<b>Alters- und Hinterlassenenversicherung AHV</b>	<b>70'000.00</b>	<b>12'653.00</b>	<b>70'000.00</b>	<b>12'000.00</b>	<b>70'000.00</b>	<b>11'874.00</b>
	<b>Nettoaufwand</b>		<b>57'347.00</b>		<b>58'000.00</b>		<b>58'126.00</b>
<b>5310</b>	<b>Alters- und Hinterlassenenversicherung AHV</b>	<b>70'000.00</b>	<b>12'653.00</b>	<b>70'000.00</b>	<b>12'000.00</b>	<b>70'000.00</b>	<b>11'874.00</b>
3910.01	Interne Verrechnungen	70'000.00		70'000.00		70'000.00	
4611.01	Entschädigungen vom Kanton		12'653.00		12'000.00		11'874.00
<b>532</b>	<b>Ergänzungsleistungen AHV / IV</b>	<b>1'224'878.00</b>		<b>1'342'000.00</b>		<b>1'270'923.00</b>	
	<b>Nettoaufwand</b>		<b>1'224'878.00</b>		<b>1'342'000.00</b>		<b>1'270'923.00</b>
<b>5320</b>	<b>Ergänzungsleistungen AHV / IV</b>	<b>1'224'878.00</b>		<b>1'342'000.00</b>		<b>1'270'923.00</b>	
3631.01	Beitrag an den Kanton	1'224'878.00		1'342'000.00		1'270'923.00	

		Rechnung 2025		Budget 2025		Rechnung 2024	
		Aufwand	Ertrag	Aufwand	Ertrag	Aufwand	Ertrag
<b>54</b>	<b>Familie und Jugend</b>	<b>2'781'678.15</b>	<b>2'087'442.84</b>	<b>2'847'860.00</b>	<b>2'050'700.00</b>	<b>2'723'694.41</b>	<b>1'991'670.49</b>
	<b>Nettoaufwand</b>		<b>694'235.31</b>		<b>797'160.00</b>		<b>732'023.92</b>
<b>541</b>	<b>Familienzulagen</b>	<b>26'036.00</b>		<b>27'500.00</b>		<b>18'842.00</b>	
	<b>Nettoaufwand</b>		<b>26'036.00</b>		<b>27'500.00</b>		<b>18'842.00</b>
<b>5410</b>	<b>Familienzulagen</b>	<b>26'036.00</b>		<b>27'500.00</b>		<b>18'842.00</b>	
3631.01	Beitrag an den Kanton	26'036.00		27'500.00		18'842.00	
<b>543</b>	<b>Alimentenbevorschussung und -inkasso</b>	<b>148'061.30</b>	<b>121'585.19</b>	<b>250'000.00</b>	<b>192'000.00</b>	<b>197'797.15</b>	<b>163'824.73</b>
	<b>Nettoaufwand</b>		<b>26'476.11</b>		<b>58'000.00</b>		<b>33'972.42</b>
<b>5430</b>	<b>Alimentenbevorschussung und -inkasso</b>	<b>148'061.30</b>	<b>121'585.19</b>	<b>250'000.00</b>	<b>192'000.00</b>	<b>197'797.15</b>	<b>163'824.73</b>
3637.02	Alimentenbevorschussung	147'843.00		240'000.00		196'657.00	
3637.03	Inkassokosten	218.30		10'000.00		1'140.15	
4260.01	Rückerstattungen und Kostenbeteiligungen Dritter		121'585.19		192'000.00		163'824.73
<b>544</b>	<b>Jugendschutz</b>	<b>1'014'185.15</b>	<b>615'783.15</b>	<b>1'003'360.00</b>	<b>618'700.00</b>	<b>978'723.26</b>	<b>585'720.26</b>
	<b>Nettoaufwand</b>		<b>398'402.00</b>		<b>384'660.00</b>		<b>393'003.00</b>
<b>5440</b>	<b>Jugendschutz allgemein</b>	<b>398'402.00</b>		<b>384'660.00</b>		<b>393'003.00</b>	
3636.02	Beitrag an Jugendfachstelle	398'402.00		384'660.00		393'003.00	
<b>5444</b>	<b>Offene Kinder- und Jugendarbeit</b>	<b>615'783.15</b>	<b>615'783.15</b>	<b>618'700.00</b>	<b>618'700.00</b>	<b>585'720.26</b>	<b>585'720.26</b>
3010.01	Löhne des Verwaltungs- und Betriebspersonals	435'076.45		404'000.00		401'979.85	
3010.09	Taggelder, EO, Rückerstattungen	-15'976.30					
3050.01	AG-Beiträge AHV, IV, EO, ALV	27'555.00		27'600.00		25'592.55	
3052.01	AG-Beiträge an Pensionskasse	28'308.90		27'000.00		25'919.80	

		Rechnung 2025		Budget 2025		Rechnung 2024	
		Aufwand	Ertrag	Aufwand	Ertrag	Aufwand	Ertrag
3053.01	AG-Beiträge an Unfallversicherungen	10'425.95		9'700.00		10'051.15	
3054.01	AG-Beiträge an Familienausgleichskasse	6'404.35		5'900.00		5'949.10	
3090.01	Weiterbildung des Personals	14'754.55		15'000.00		3'666.04	
3099.01	Abgrenzung Überzeit / Ferien	-14'779.35				5'832.40	
3100.01	Büromaterial, Drucksachen, Inserate, Zeitschriften	3'450.50		4'500.00		3'256.33	
3110.01	Anschaffung Mobilien und Geräte	191.70		3'000.00		1'018.60	
3120.01	Ver- und Entsorgung	910.35				243.95	
3130.01	Telefon, Porti, Bankgebühren und Internet	3'159.55		3'300.00		3'408.25	
3130.06	Fahrzeugaufwand	33'343.85		32'000.00		6'539.25	
3132.04	Projekte, Anlässe, Honorare	26'538.06		24'000.00		33'677.33	
3153.01	Unterhalt und Dienstleistungen Informatik	8'181.86		1'500.00		2'196.68	
3170.01	Reisekosten und Spesen	1'861.85		2'500.00		2'946.05	
3199.01	Verschiedene Ausgaben	6'243.78		24'300.00		14'125.93	
3910.01	Interne Verrechnungen	12'901.00		12'000.00		13'375.00	
3920.01	Interne Verrechnung Mieten und Benützungskosten	19'585.00		19'600.00		19'050.00	
3940.01	Verrechneter Zins	7'646.10		2'800.00		6'892.00	
4309.01	Rückstellungen Projekte		9'152.54				8'674.80
4611.01	Entschädigungen vom Kanton		398'402.00		384'660.00		393'003.00
4612.01	Kostenanteil Gemeinden		208'228.61		234'040.00		184'042.46
<b>545</b>	<b>Leistungen an Familien</b>	<b>1'593'395.70</b>	<b>1'350'074.50</b>	<b>1'567'000.00</b>	<b>1'240'000.00</b>	<b>1'528'332.00</b>	<b>1'242'125.50</b>
	<b>Nettoaufwand</b>		<b>243'321.20</b>		<b>327'000.00</b>		<b>286'206.50</b>
<b>5451</b>	<b>Kinderkrippen und Kinderhorte</b>	<b>235'819.40</b>		<b>312'000.00</b>		<b>283'343.00</b>	
3637.01	Beiträge an private Haushalte	235'819.40		312'000.00		283'343.00	
<b>5458</b>	<b>Tageselternverein</b>	<b>7'501.80</b>		<b>15'000.00</b>		<b>2'863.50</b>	
3637.01	Beiträge an private Haushalte	7'501.80		15'000.00		2'863.50	

		Rechnung 2025		Budget 2025		Rechnung 2024	
		Aufwand	Ertrag	Aufwand	Ertrag	Aufwand	Ertrag
<b>5459</b>	<b>Kindes- und Erwachsenenschutz (KES)</b>	<b>1'350'074.50</b>	<b>1'350'074.50</b>	<b>1'240'000.00</b>	<b>1'240'000.00</b>	<b>1'242'125.50</b>	<b>1'242'125.50</b>
3910.01	Interne Verrechnungen	1'350'074.50		1'240'000.00		1'242'125.50	
4611.01	Entschädigungen vom Kanton		1'350'074.50		1'240'000.00		1'242'125.50
<b>57</b>	<b>Sozialhilfe und Asylwesen</b>	<b>13'813'022.99</b>	<b>11'147'176.06</b>	<b>15'129'100.00</b>	<b>12'912'050.00</b>	<b>14'198'667.96</b>	<b>11'025'892.00</b>
	<b>Nettoaufwand</b>		<b>2'665'846.93</b>		<b>2'217'050.00</b>		<b>3'172'775.96</b>
<b>572</b>	<b>Wirtschaftliche Hilfe</b>	<b>6'518'357.57</b>	<b>2'420'160.89</b>	<b>7'713'500.00</b>	<b>2'410'000.00</b>	<b>7'236'165.68</b>	<b>1'998'941.24</b>
	<b>Nettoaufwand</b>		<b>4'098'196.68</b>		<b>5'303'500.00</b>		<b>5'237'224.44</b>
<b>5720</b>	<b>Gesetzliche wirtschaftliche Hilfe</b>	<b>6'518'357.57</b>	<b>2'420'160.89</b>	<b>7'713'500.00</b>	<b>2'410'000.00</b>	<b>7'236'165.68</b>	<b>1'998'941.24</b>
3132.01	Honorare externe Berater, Gutachter, Fachexperten etc.	8'176.20		13'500.00		10'681.80	
3637.01	Beiträge an private Haushalte	6'510'181.37		7'700'000.00		7'225'483.88	
4260.01	Rückerstattungen und Kostenbeteiligungen Dritter		232'575.10		10'000.00		69'850.50
4260.02	Übrige Erträge ohne Inkassoprivileg		2'187'585.79		2'400'000.00		1'929'090.74
<b>579</b>	<b>Sozialhilfe</b>	<b>7'294'665.42</b>	<b>8'727'015.17</b>	<b>7'415'600.00</b>	<b>10'502'050.00</b>	<b>6'962'502.28</b>	<b>9'026'950.76</b>
	<b>Nettoertrag</b>	<b>1'432'349.75</b>		<b>3'086'450.00</b>		<b>2'064'448.48</b>	
<b>5790</b>	<b>Sozialhilfe</b>	<b>1'015'353.50</b>	<b>23'607.20</b>	<b>1'108'550.00</b>		<b>862'541.50</b>	
3636.01	Beiträge an private Organisationen ohne Erwerbszweck	15'793.50		8'550.00		11'336.50	
3910.01	Interne Verrechnungen	999'560.00		1'100'000.00		851'205.00	
4260.01	Rückerstattungen und Kostenbeteiligungen Dritter		23'607.20				
<b>5796</b>	<b>Regionaler Sozialdienst</b>	<b>2'901'983.22</b>	<b>2'901'983.22</b>	<b>2'802'050.00</b>	<b>2'802'050.00</b>	<b>2'813'322.03</b>	<b>2'813'322.03</b>
3000.01	Löhne und Sitzungsgelder an Behörden	2'763.50		3'600.00		3'160.50	

		Rechnung 2025		Budget 2025		Rechnung 2024	
		Aufwand	Ertrag	Aufwand	Ertrag	Aufwand	Ertrag
3010.01	Löhne des Verwaltungs- und Betriebspersonals	2'031'715.45		1'947'800.00		2'001'230.05	
3010.09	Taggelder, EO, Rückerstattungen	-22'603.90				-16'296.60	
3050.01	AG-Beiträge AHV, IV, EO, ALV	128'987.35		136'000.00		127'111.75	
3052.01	AG-Beiträge an Pensionskasse	180'254.65		173'500.00		171'690.80	
3053.01	AG-Beiträge an Unfallversicherungen	52'885.75		47'600.00		51'625.80	
3054.01	AG-Beiträge an Familienausgleichskasse	29'982.85		29'100.00		29'605.65	
3090.01	Weiterbildung des Personals	40'106.65		47'500.00		49'042.00	
3099.01	Abgrenzung Überzeit / Ferien	2'733.80				-14'923.15	
3100.01	Büromaterial, Drucksachen, Inserate, Zeitschriften	16'228.35		20'000.00		19'324.20	
3130.01	Telefon, Porti, Bankgebühren und Internet	15'091.81		13'000.00		11'824.23	
3130.02	Gebührenaufwand	13'012.60		22'000.00		1'111.30	
3132.01	Honorare externe Berater, Gutachter, Fachexperten etc.	30'159.30		750.00		814.85	
3134.01	Haftpflicht- und Sachversicherungsprämien	2'100.00		2'100.00		2'100.00	
3170.01	Reisekosten und Spesen	13'350.71		14'500.00		15'225.45	
3199.01	Verschiedene Ausgaben	12'059.95		12'300.00		13'348.40	
3636.01	Beiträge an private Organisationen ohne Erwerbszweck	14'539.00		17'900.00		11'646.00	
3910.01	Interne Verrechnungen	182'600.00		161'000.00		180'984.00	
3920.01	Interne Verrechnung Mieten und Benützungskosten	123'400.00		123'400.00		123'400.00	
3940.01	Verrechneter Zins	32'615.40		30'000.00		31'296.80	
4210.01	Gebührenertrag		4'202.20		2'500.00		2'028.50
4260.01	Rückerstattungen und Kostenbeteiligungen Dritter		23'353.50		1'000.00		22'322.32
4612.01	Kostenanteil Gemeinden		506'011.02		446'550.00		682'830.71
4910.01	Interne Verrechnung		18'782.00		12'000.00		12'810.00
4910.02	Lastenausgleichsberechtigte Löhne		2'349'634.50		2'340'000.00		2'093'330.50

		Rechnung 2025		Budget 2025		Rechnung 2024	
		Aufwand	Ertrag	Aufwand	Ertrag	Aufwand	Ertrag
<b>5797</b>	<b>Anteil an Regionalem Sozialdienst Konolfingen</b>	<b>163'810.00</b>		<b>117'000.00</b>		<b>237'331.00</b>	
3612.01	Entschädigungen an Gemeinden und Gemeindeverbände	163'810.00		117'000.00		237'331.00	
<b>5799</b>	<b>Lastenausgleich Sozialhilfe</b>	<b>3'213'518.70</b>	<b>5'801'424.75</b>	<b>3'388'000.00</b>	<b>7'700'000.00</b>	<b>3'049'307.75</b>	<b>6'213'628.73</b>
3611.01	Entschädigungen an Kanton	3'213'518.70		3'388'000.00		3'049'307.75	
4611.01	Entschädigungen vom Kanton		5'801'424.75		7'700'000.00		6'213'628.73
<b>59</b>	<b>Hilfsaktionen Sozialhilfe</b>	<b>20'000.00</b>		<b>4'000.00</b>		<b>500.00</b>	
	<b>Nettoaufwand</b>		<b>20'000.00</b>		<b>4'000.00</b>		<b>500.00</b>
<b>592</b>	<b>Hilfsaktionen im Inland</b>	<b>20'000.00</b>		<b>4'000.00</b>		<b>500.00</b>	
	<b>Nettoaufwand</b>		<b>20'000.00</b>		<b>4'000.00</b>		<b>500.00</b>
<b>5920</b>	<b>Hilfsaktionen im Inland</b>	<b>20'000.00</b>		<b>4'000.00</b>		<b>500.00</b>	
3636.01	Beiträge an private Organisationen ohne Erwerbszweck	20'000.00		4'000.00		500.00	
<b>6</b>	<b>Verkehr und Nachrichtenübermittlung</b>	<b>2'049'407.69</b>	<b>237'644.14</b>	<b>2'003'440.00</b>	<b>247'050.00</b>	<b>1'933'415.50</b>	<b>241'534.13</b>
	<b>Nettoaufwand</b>		<b>1'811'763.55</b>		<b>1'756'390.00</b>		<b>1'691'881.37</b>
<b>61</b>	<b>Strassenverkehr</b>	<b>1'397'745.69</b>	<b>237'644.14</b>	<b>1'334'740.00</b>	<b>247'050.00</b>	<b>1'308'448.60</b>	<b>241'534.13</b>
	<b>Nettoaufwand</b>		<b>1'160'101.55</b>		<b>1'087'690.00</b>		<b>1'066'914.47</b>
<b>613</b>	<b>Kantonsstrassen, übrige</b>	<b>7'484.00</b>		<b>7'500.00</b>		<b>7'483.00</b>	
	<b>Nettoaufwand</b>		<b>7'484.00</b>		<b>7'500.00</b>		<b>7'483.00</b>
<b>6130</b>	<b>Kantonsstrassen</b>	<b>7'484.00</b>		<b>7'500.00</b>		<b>7'483.00</b>	

		Rechnung 2025		Budget 2025		Rechnung 2024	
		Aufwand	Ertrag	Aufwand	Ertrag	Aufwand	Ertrag
3300.10	Planmässige Abschreibungen Strassen / Verkehrswege VV	7'484.00		7'500.00		7'483.00	
<b>615</b>	<b>Gemeindestrassen</b>	<b>1'390'261.69</b>	<b>237'644.14</b>	<b>1'327'240.00</b>	<b>247'050.00</b>	<b>1'300'965.60</b>	<b>241'534.13</b>
	<b>Nettoaufwand</b>		<b>1'152'617.55</b>		<b>1'080'190.00</b>		<b>1'059'431.47</b>
<b>6150</b>	<b>Gemeindestrassen</b>	<b>1'365'333.34</b>	<b>125'680.65</b>	<b>1'300'480.00</b>	<b>136'380.00</b>	<b>1'271'360.10</b>	<b>131'486.30</b>
3010.01	Löhne des Verwaltungs- und Betriebspersonals	363'724.75		357'000.00		350'658.50	
3010.09	Taggelder, EO, Rückerstattungen	-3'063.35				-1'937.95	
3050.01	AG-Beiträge AHV, IV, EO, ALV	22'800.00		24'900.00		21'980.20	
3052.01	AG-Beiträge an Pensionskasse	31'444.55		32'100.00		32'067.60	
3053.01	AG-Beiträge an Unfallversicherungen	9'328.90		10'300.00		9'265.45	
3054.01	AG-Beiträge an Familienausgleichskasse	5'299.45		5'300.00		5'109.50	
3099.01	Abgrenzung Überzeit / Ferien	-3'070.60				8'055.90	
3101.01	Verbrauchsmaterial	8'799.95		20'000.00		19'920.05	
3101.02	Material Strassenunterhalt	20'296.55		43'300.00		41'008.70	
3101.03	Treibstoffe	14'089.60		15'300.00		14'620.40	
3111.01	Anschaffung Maschinen, Geräte und Fahrzeuge	31'634.10		17'800.00		5'031.55	
3112.01	Dienstkleider	3'310.40		4'100.00		3'295.65	
3120.01	Ver- und Entsorgung	15'033.85		16'500.00		15'918.80	
3120.03	Elektrizität, öffentliche Beleuchtung	19'670.50		25'000.00		19'880.35	
3120.04	Entsorgung Strassenwischgut	35'610.35		25'000.00		28'453.55	
3120.05	Regenabwassergebühr	38'434.95		38'500.00		38'434.95	
3130.01	Telefon, Porti, Bankgebühren und Internet	841.30		530.00		582.50	
3130.06	Fahrzeugaufwand	7'448.35		6'000.00		3'006.00	
3131.01	Projektierungskosten	10'499.05		27'000.00		17'259.75	
3134.01	Haftpflicht- und Sachversicherungsprämien	8'311.25		7'550.00		7'697.95	
3141.01	Strassenunterhalt durch Dritte	324'367.50		249'000.00		250'885.60	

		Rechnung 2025		Budget 2025		Rechnung 2024	
		Aufwand	Ertrag	Aufwand	Ertrag	Aufwand	Ertrag
3141.02	Schneeräumung	20'341.85		32'500.00		29'385.45	
3141.03	Unterhalt + Erweit. Strassenbeleuchtung	118'348.60		142'000.00		83'480.45	
3143.01	Unterhalt Leitungsnetz					3'652.80	
3144.01	Unterhalt Hochbauten, Gebäude	12'279.75		11'250.00		27'465.55	
3151.01	Unterhalt Maschinen, Geräte, Fahrzeuge	34'332.70		29'000.00		30'036.95	
3170.01	Reisekosten und Spesen	20.95		250.00		93.60	
3199.01	Verschiedene Ausgaben	3'498.70		4'200.00		6'016.50	
3300.10	Planmässige Abschreibungen Strassen / Verkehrswege VV	72'355.39		61'900.00		54'310.80	
3300.40	Planmässige Abschreibungen VV	15'336.00		15'400.00		15'336.00	
3300.60	Planmässige Abschreibungen Mobilien VV	18'748.00		18'800.00		18'748.00	
3910.01	Interne Verrechnungen	105'260.00		60'000.00		111'639.00	
4260.01	Rückerstattungen und Kostenbeteiligungen Dritter		23'096.85		23'100.00		19'955.00
4470.01	Pacht- und Mietzinse Liegenschaften VV		19'863.80		18'980.00		19'496.30
4612.10	Interne Verrechnungen Spezialfinanzierungen		46'930.00		50'500.00		55'451.00
4910.01	Interne Verrechnung		35'790.00		43'800.00		36'584.00
<b>6155</b>	<b>Parkplätze</b>	<b>24'928.35</b>	<b>111'963.49</b>	<b>26'760.00</b>	<b>110'670.00</b>	<b>29'605.50</b>	<b>110'047.83</b>
3141.04	Unterhalt Parkplätze	2'247.15		6'700.00		10'016.15	
3199.01	Verschiedene Ausgaben	21'274.20		18'660.00		18'182.35	
3300.30	Planmässige Abschreibungen übrige Tiefbauten VV	1'407.00		1'400.00		1'407.00	
4240.01	Benützungsgebühren und Dienstleistungen		96'872.59		100'670.00		94'433.78
4270.01	Bussen		15'090.90		10'000.00		15'614.05

		Rechnung 2025		Budget 2025		Rechnung 2024	
		Aufwand	Ertrag	Aufwand	Ertrag	Aufwand	Ertrag
<b>62</b>	<b>Öffentlicher Verkehr</b>	<b>651'662.00</b>		<b>668'700.00</b>		<b>624'966.90</b>	
	<b>Nettoaufwand</b>		<b>651'662.00</b>		<b>668'700.00</b>		<b>624'966.90</b>
<b>629</b>	<b>Öffentlicher Verkehr</b>	<b>651'662.00</b>		<b>668'700.00</b>		<b>624'966.90</b>	
	<b>Nettoaufwand</b>		<b>651'662.00</b>		<b>668'700.00</b>		<b>624'966.90</b>
<b>6290</b>	<b>Öffentlicher Verkehr</b>	<b>22'403.00</b>		<b>11'700.00</b>		<b>11'700.00</b>	
3300.30	Planmässige Abschreibungen übrige Tiefbauten VV	3'620.00		3'620.00		3'620.00	
3300.90	Planmässige Abschreibungen übrige	5'680.00		5'680.00		5'680.00	
3631.01	Beitrag an den Kanton	13'103.00		2'400.00		2'400.00	
<b>6291</b>	<b>Gemeindeanteil Öffentlicher Verkehr</b>	<b>629'259.00</b>		<b>657'000.00</b>		<b>613'266.90</b>	
3631.01	Beitrag an den Kanton	629'259.00		657'000.00		613'266.90	
<b>7</b>	<b>Umweltschutz und Raumordnung</b>	<b>5'283'563.34</b>	<b>4'892'310.39</b>	<b>4'925'903.00</b>	<b>4'455'347.00</b>	<b>4'297'082.40</b>	<b>3'846'887.05</b>
	<b>Nettoaufwand</b>		<b>391'252.95</b>		<b>470'556.00</b>		<b>450'195.35</b>
<b>71</b>	<b>Wasserversorgung</b>	<b>1'620'227.00</b>	<b>1'620'227.00</b>	<b>1'616'800.00</b>	<b>1'616'800.00</b>	<b>1'312'490.80</b>	<b>1'312'490.80</b>
<b>710</b>	<b>Wasserversorgung</b>	<b>1'620'227.00</b>	<b>1'620'227.00</b>	<b>1'616'800.00</b>	<b>1'616'800.00</b>	<b>1'312'490.80</b>	<b>1'312'490.80</b>
<b>7100</b>	<b>Wasserversorgung</b>	<b>1'620'227.00</b>	<b>1'620'227.00</b>	<b>1'616'800.00</b>	<b>1'616'800.00</b>	<b>1'312'490.80</b>	<b>1'312'490.80</b>
3010.01	Löhne des Verwaltungs- und Betriebspersonals	3'258.80		3'800.00		1'598.95	
3050.01	AG-Beiträge AHV, IV, EO, ALV	210.35		200.00			
3053.01	AG-Beiträge an Unfallversicherungen	71.55				3.25	
3054.01	AG-Beiträge an Familienausgleichskasse	48.90		50.00			
3131.01	Projektierungskosten	17'460.85		29'000.00		12'491.65	

		Rechnung 2025		Budget 2025		Rechnung 2024	
		Aufwand	Ertrag	Aufwand	Ertrag	Aufwand	Ertrag
3143.01	Unterhalt Leitungsnetz	187'025.80		345'900.00		237'862.00	
3151.01	Unterhalt Maschinen, Geräte, Fahrzeuge	748.40		15'000.00		15'644.20	
3161.01	Benützungsgebühren	202.00		160.00		154.00	
3170.01	Reisekosten und Spesen	212.50		220.00			
3199.01	Verschiedene Ausgaben	1'064.20		800.00		636.60	
3300.30	Planmässige Abschreibungen übrige Tiefbauten VV	42'128.65		50'300.00		36'651.10	
3510.10	Einlage Spezialfinanzierung Werterhalt					176'231.00	
3510.50	Einlage Anschlussgebühren	285'000.00		250'000.00		14'500.00	
3612.10	Interne Verrechnungen Spezialfinanzierungen	83'200.00		50'500.00		55'775.00	
3632.01	Betriebsbeiträge	621'595.50		750'000.00		669'628.40	
4240.01	Benützungsgebühren und Dienstleistungen		1'187'421.30		1'214'500.00		1'185'982.70
4240.50	Anschlussgebühren		285'000.00		250'000.00		14'500.00
4260.01	Rückerstattungen und Kostenbeteiligungen Dritter		30'492.05		30'000.00		12'824.00
4409.01	Verrechnete Zinsen SF		38'185.00		35'000.00		25'533.00
4510.02	Entnahme aus Spezialfinanzierung Werterhalt		42'128.65		50'300.00		36'651.10
4612.10	Interne Verrechnungen Spezialfinanzierungen		37'000.00		37'000.00		37'000.00
9010.01	Abschluss Spezialfinanzierung Ertragsüberschuss	377'999.50		120'870.00		91'314.65	
<b>72</b>	<b>Abwasserentsorgung</b>	<b>2'252'084.70</b>	<b>2'252'084.70</b>	<b>2'128'177.00</b>	<b>2'128'177.00</b>	<b>1'837'432.55</b>	<b>1'837'432.55</b>
<b>720</b>	<b>Abwasserentsorgung</b>	<b>2'252'084.70</b>	<b>2'252'084.70</b>	<b>2'128'177.00</b>	<b>2'128'177.00</b>	<b>1'837'432.55</b>	<b>1'837'432.55</b>
<b>7200</b>	<b>Abwasserentsorgung</b>	<b>2'252'084.70</b>	<b>2'252'084.70</b>	<b>2'128'177.00</b>	<b>2'128'177.00</b>	<b>1'837'432.55</b>	<b>1'837'432.55</b>
3131.01	Projektierungskosten	151'000.80		171'400.00		150'866.55	
3143.01	Unterhalt Leitungsnetz	390'765.65		406'300.00		185'407.60	
3161.01	Benützungsgebühren	12'079.00		11'300.00		10'292.00	
3199.01	Verschiedene Ausgaben	2'644.85					
3300.30	Planmässige Abschreibungen übrige Tiefbauten VV	8'177.70		2'700.00		2'678.00	

		Rechnung 2025		Budget 2025		Rechnung 2024	
		Aufwand	Ertrag	Aufwand	Ertrag	Aufwand	Ertrag
3510.10	Einlage Spezialfinanzierung Werterhalt	402'056.00		327'700.00		679'866.00	
3510.50	Einlage Anschlussgebühren	335'620.00		410'000.00		57'810.00	
3612.10	Interne Verrechnungen Spezialfinanzierungen	45'270.00		42'000.00		43'675.00	
3632.01	Betriebsbeiträge	897'693.70		750'000.00		700'060.40	
3660.20	Planmässige Abschreibungen Investitionsbeiträge Gde./Gde.verbände	6'777.00		6'777.00		6'777.00	
4240.01	Benützungsgebühren und Dienstleistungen		1'314'735.38		1'331'500.00		1'464'623.80
4240.50	Anschlussgebühren		335'620.00		410'000.00		57'810.00
4260.01	Rückerstattungen und Kostenbeteiligungen Dritter		8'427.00		10'000.00		4'713.50
4409.01	Verrechnete Zinsen SF		165'943.00		221'200.00		107'905.00
4510.02	Entnahme aus Spezialfinanzierung Werterhalt		14'954.70		9'400.00		9'455.00
4631.01	Beiträge von Kanton		30'500.00				
9011.01	Abschluss Spezialfinanzierung Aufwandüberschuss		381'904.62		146'077.00		192'925.25
<b>73</b>	<b>Abfall</b>	<b>716'209.79</b>	<b>716'209.79</b>	<b>702'870.00</b>	<b>702'870.00</b>	<b>680'207.75</b>	<b>680'207.75</b>
<b>730</b>	<b>Abfall</b>	<b>716'209.79</b>	<b>716'209.79</b>	<b>702'870.00</b>	<b>702'870.00</b>	<b>680'207.75</b>	<b>680'207.75</b>
<b>7300</b>	<b>Tierkörperbeseitigung</b>	<b>112'423.55</b>	<b>112'423.55</b>	<b>106'350.00</b>	<b>106'350.00</b>	<b>104'705.40</b>	<b>104'705.40</b>
3010.01	Löhne des Verwaltungs- und Betriebspersonals	21'600.00		21'600.00		21'600.00	
3050.01	AG-Beiträge AHV, IV, EO, ALV	1'394.40		1'500.00		1'394.40	
3053.01	AG-Beiträge an Unfallversicherungen	45.60		50.00		45.60	
3054.01	AG-Beiträge an Familienausgleichskasse	324.00		400.00		324.00	
3120.01	Ver- und Entsorgung	3'128.15		2'600.00		3'374.30	
3132.02	Entsorgungskosten GZM	82'984.05		75'000.00		73'107.00	
3149.01	Unterhalt der Anlagen			1'800.00		1'199.30	
3199.01	Verschiedene Ausgaben	260.90		400.00		253.50	
3910.01	Interne Verrechnungen	2'686.45		3'000.00		3'407.30	

		Rechnung 2025		Budget 2025		Rechnung 2024	
		Aufwand	Ertrag	Aufwand	Ertrag	Aufwand	Ertrag
4240.01	Benützungsgebühren und Dienstleistungen		1'700.20				2'008.40
4612.01	Kostenanteil Gemeinden		96'129.55		93'350.00		90'557.45
4612.10	Interne Verrechnungen Spezialfinanzierungen		14'593.80		13'000.00		12'139.55
<b>7301</b>	<b>Abfall</b>	<b>603'786.24</b>	<b>603'786.24</b>	<b>596'520.00</b>	<b>596'520.00</b>	<b>575'502.35</b>	<b>575'502.35</b>
3010.01	Löhne des Verwaltungs- und Betriebspersonals	3'428.60		4'000.00		4'756.65	
3050.01	AG-Beiträge AHV, IV, EO, ALV	221.25		400.00		306.95	
3053.01	AG-Beiträge an Unfallversicherungen	11.20		50.00		14.30	
3054.01	AG-Beiträge an Familienausgleichskasse	51.45		100.00		71.30	
3130.11	Abfuhrkosten	259'172.30		251'000.00		255'838.35	
3130.12	Entsorgungskosten	139'115.40		147'500.00		139'914.90	
3130.13	Altpapiersammlung	48'023.85		49'200.00		46'982.95	
3130.14	Häckseldienst und Kompostierberatung	30'084.75		32'250.00		36'768.15	
3130.15	Tierkörper - Entsorgungskosten ab Hof	6'983.50		5'500.00		15'460.00	
3160.01	Miete und Pacht Liegenschaften	590.60					
3199.01	Verschiedene Ausgaben	6'914.05		9'500.00		7'033.25	
3300.40	Planmässige Abschreibungen VV	6'276.40		7'125.00			
3612.10	Interne Verrechnungen Spezialfinanzierungen	81'133.80		72'500.00		68'355.55	
4240.01	Benützungsgebühren und Dienstleistungen		551'142.88		543'610.00		527'066.20
4260.01	Rückerstattungen und Kostenbeteiligungen Dritter		46'201.36		44'910.00		39'794.60
4409.01	Verrechnete Zinsen SF		6'442.00		8'000.00		4'316.00
9010.01	Abschluss Spezialfinanzierung Ertragsüberschuss	21'779.09		17'395.00			
9011.01	Abschluss Spezialfinanzierung Aufwandüberschuss						4'325.55

		Rechnung 2025		Budget 2025		Rechnung 2024	
		Aufwand	Ertrag	Aufwand	Ertrag	Aufwand	Ertrag
<b>74</b>	<b>Verbauungen</b>	<b>88'593.60</b>	<b>3'907.80</b>	<b>78'390.00</b>	<b>7'500.00</b>	<b>65'129.65</b>	<b>16'755.95</b>
	<b>Nettoaufwand</b>		<b>84'685.80</b>		<b>70'890.00</b>		<b>48'373.70</b>
<b>741</b>	<b>Gewässerverbauungen</b>	<b>88'593.60</b>	<b>3'907.80</b>	<b>78'390.00</b>	<b>7'500.00</b>	<b>65'129.65</b>	<b>16'755.95</b>
	<b>Nettoaufwand</b>		<b>84'685.80</b>		<b>70'890.00</b>		<b>48'373.70</b>
<b>7410</b>	<b>Gewässerverbauungen</b>	<b>88'593.60</b>	<b>3'907.80</b>	<b>78'390.00</b>	<b>7'500.00</b>	<b>65'129.65</b>	<b>16'755.95</b>
3010.01	Löhne des Verwaltungs- und Betriebspersonals	127.90		1'500.00		126.35	
3050.01	AG-Beiträge AHV, IV, EO, ALV	8.25		100.00		8.15	
3053.01	AG-Beiträge an Unfallversicherungen	.50		20.00		.45	
3054.01	AG-Beiträge an Familienausgleichskasse	1.90		20.00		1.90	
3132.01	Honorare externe Berater, Gutachter, Fachexperten etc.	5'575.40		4'850.00		3'872.95	
3141.01	Strassenunterhalt durch Dritte	44.00					
3142.01	Unterhalt Wasserbauten	40'925.65		52'400.00		43'201.85	
3910.01	Interne Verrechnungen	41'910.00		19'500.00		17'918.00	
4631.01	Beiträge von Kanton		3'907.80		7'500.00		16'755.95
<b>77</b>	<b>Übriger Umweltschutz</b>	<b>212'475.65</b>		<b>212'806.00</b>		<b>211'131.00</b>	
	<b>Nettoaufwand</b>		<b>212'475.65</b>		<b>212'806.00</b>		<b>211'131.00</b>
<b>771</b>	<b>Friedhof und Bestattung</b>	<b>184'006.00</b>		<b>184'806.00</b>		<b>182'566.00</b>	
	<b>Nettoaufwand</b>		<b>184'006.00</b>		<b>184'806.00</b>		<b>182'566.00</b>
<b>7716</b>	<b>Regionale Friedhoforganisation</b>	<b>184'006.00</b>		<b>184'806.00</b>		<b>182'566.00</b>	
3632.01	Betriebsbeiträge	175'200.00		176'000.00		173'760.00	

		Rechnung 2025		Budget 2025		Rechnung 2024	
		Aufwand	Ertrag	Aufwand	Ertrag	Aufwand	Ertrag
3660.20	Planmässige Abschreibungen Investitionsbeiträge Gde./Gde.verbände	8'806.00		8'806.00		8'806.00	
<b>779</b>	<b>Umweltschutz</b>	<b>28'469.65</b>		<b>28'000.00</b>		<b>28'565.00</b>	
	<b>Nettoaufwand</b>		<b>28'469.65</b>		<b>28'000.00</b>		<b>28'565.00</b>
<b>7791</b>	<b>Öffentliche Toiletten</b>	<b>6'110.00</b>		<b>9'500.00</b>		<b>6'966.00</b>	
3144.01	Unterhalt Hochbauten, Gebäude			500.00			
3910.01	Interne Verrechnungen	6'110.00		9'000.00		6'966.00	
<b>7792</b>	<b>Hundetoiletten</b>	<b>22'359.65</b>		<b>18'500.00</b>		<b>21'599.00</b>	
3101.01	Verbrauchsmaterial	3'439.65		3'500.00		2'654.00	
3910.01	Interne Verrechnungen	18'920.00		15'000.00		18'945.00	
<b>79</b>	<b>Raumordnung</b>	<b>393'972.60</b>	<b>299'881.10</b>	<b>186'860.00</b>		<b>190'690.65</b>	
	<b>Nettoaufwand</b>		<b>94'091.50</b>		<b>186'860.00</b>		<b>190'690.65</b>
<b>790</b>	<b>Raumordnung</b>	<b>393'972.60</b>	<b>299'881.10</b>	<b>186'860.00</b>		<b>190'690.65</b>	
	<b>Nettoaufwand</b>		<b>94'091.50</b>		<b>186'860.00</b>		<b>190'690.65</b>
<b>7900</b>	<b>Raumordnung allgemein</b>	<b>393'972.60</b>	<b>299'881.10</b>	<b>186'860.00</b>		<b>190'690.65</b>	
3000.01	Löhne und Sitzungsgelder an Behörden	10'353.00		9'000.00		6'430.00	
3050.01	AG-Beiträge AHV, IV, EO, ALV	198.65		260.00			
3053.01	AG-Beiträge an Unfallversicherungen	46.10		50.00			
3054.01	AG-Beiträge an Familienausgleichskasse	49.50		60.00			
3100.01	Büromaterial, Drucksachen, Inserate, Zeitschriften	60.00		150.00			
3132.01	Honorare externe Berater, Gutachter, Fachexperten etc.	51'680.95		145'000.00		151'983.35	
3634.03	Beitrag an Regionalverbände	32'451.20		32'340.00		32'277.30	

		Rechnung 2025		Budget 2025		Rechnung 2024	
		Aufwand	Ertrag	Aufwand	Ertrag	Aufwand	Ertrag
3690.01	Entnahme Mehrwertabschöpfung (altrechtlich)	299'133.20					
4260.01	Rückerstattungen und Kostenbeteiligungen Dritter		747.90				
4893.01	Entnahme Vorfinanzierung Eigenkapital		299'133.20				
<b>8</b>	<b>Volkswirtschaft</b>	<b>15'482.83</b>	<b>209'650.80</b>	<b>24'400.00</b>	<b>205'000.00</b>	<b>13'843.55</b>	<b>200'504.40</b>
	<b>Nettoertrag</b>	<b>194'167.97</b>		<b>180'600.00</b>		<b>186'660.85</b>	
<b>81</b>	<b>Landwirtschaft</b>	<b>15'482.83</b>		<b>24'400.00</b>		<b>13'843.55</b>	
	<b>Nettoaufwand</b>		<b>15'482.83</b>		<b>24'400.00</b>		<b>13'843.55</b>
<b>811</b>	<b>Verwaltung, Vollzug und Kontrolle</b>	<b>15'482.83</b>		<b>24'400.00</b>		<b>13'843.55</b>	
	<b>Nettoaufwand</b>		<b>15'482.83</b>		<b>24'400.00</b>		<b>13'843.55</b>
<b>8110</b>	<b>Verwaltung, Vollzug und Kontrolle</b>	<b>15'482.83</b>		<b>24'400.00</b>		<b>13'843.55</b>	
3010.01	Löhne des Verwaltungs- und Betriebspersonals	5'320.85		5'000.00		5'352.80	
3050.01	AG-Beiträge AHV, IV, EO, ALV	343.35		350.00		345.45	
3053.01	AG-Beiträge an Unfallversicherungen	10.95		50.00		11.05	
3054.01	AG-Beiträge an Familienausgleichskasse	79.80		100.00		80.30	
3170.01	Reisekosten und Spesen	1'867.88		1'600.00		640.95	
3910.01	Interne Verrechnungen	7'860.00		17'300.00		7'413.00	
<b>87</b>	<b>Brennstoffe und Energie</b>		<b>209'650.80</b>		<b>205'000.00</b>		<b>200'504.40</b>
	<b>Nettoertrag</b>	<b>209'650.80</b>		<b>205'000.00</b>		<b>200'504.40</b>	
<b>871</b>	<b>Elektrizität</b>		<b>209'650.80</b>		<b>205'000.00</b>		<b>200'504.40</b>
	<b>Nettoertrag</b>	<b>209'650.80</b>		<b>205'000.00</b>		<b>200'504.40</b>	
<b>8710</b>	<b>Elektrizität allgemein</b>		<b>209'650.80</b>		<b>205'000.00</b>		<b>200'504.40</b>

		Rechnung 2025		Budget 2025		Rechnung 2024	
		Aufwand	Ertrag	Aufwand	Ertrag	Aufwand	Ertrag
4120.01	Provision BKW		209'650.80		205'000.00		200'504.40
<b>9</b>	<b>Finanzen und Steuern</b>	<b>2'603'072.42</b>	<b>19'338'377.50</b>	<b>1'710'980.00</b>	<b>18'243'642.00</b>	<b>2'817'446.56</b>	<b>17'835'631.51</b>
	<b>Nettoertrag</b>	<b>16'735'305.08</b>		<b>16'532'662.00</b>		<b>15'018'184.95</b>	
<b>91</b>	<b>Steuern</b>	<b>93'653.60</b>	<b>17'245'697.70</b>	<b>75'700.00</b>	<b>16'217'200.00</b>	<b>40'267.60</b>	<b>16'618'120.90</b>
	<b>Nettoertrag</b>	<b>17'152'044.10</b>		<b>16'141'500.00</b>		<b>16'577'853.30</b>	
<b>910</b>	<b>Steuern</b>	<b>93'653.60</b>	<b>17'245'697.70</b>	<b>75'700.00</b>	<b>16'217'200.00</b>	<b>40'267.60</b>	<b>16'618'120.90</b>
	<b>Nettoertrag</b>	<b>17'152'044.10</b>		<b>16'141'500.00</b>		<b>16'577'853.30</b>	
<b>9100</b>	<b>Allgemeine Gemeindesteuern</b>	<b>87'944.10</b>	<b>14'407'202.05</b>	<b>70'000.00</b>	<b>13'534'200.00</b>	<b>35'614.90</b>	<b>14'003'377.70</b>
3180.01	Wertberichtigung für gefährdete Guthaben	-5'130.50				-27'191.20	
3181.01	Forderungsverluste Steuern und Guthaben	93'074.60		70'000.00		62'806.10	
4000.01	Einkommenssteuern		11'023'623.65		11'090'000.00		11'047'102.65
4000.20	Nachsteuern und Bussen		17'708.75		15'000.00		17'836.75
4000.40	Aktive Steuerauscheidungen Einkommen NP		416'737.45		265'000.00		368'614.15
4000.50	Passive Steuerauscheidungen Einkommen NP		-273'851.10		-260'000.00		-262'769.30
4000.60	Pauschale Steueranrechnung NP		-3'561.65		-2'500.00		
4001.01	Vermögenssteuern		1'376'959.95		1'170'000.00		1'249'333.45
4001.40	Aktive Steuerauscheidung Vermögen NP		148'821.45		75'000.00		135'340.45
4001.50	Passive Steuerauscheidung Vermögen NP		-118'022.20		-95'000.00		-96'751.20
4002.01	Quellensteuern		347'007.90		260'000.00		216'565.25
4002.10	Quellensteuern ausserhalb der Ertragsabrechnung BGSA		7'954.50		7'000.00		7'839.05
4010.01	Gewinnsteuern		1'343'584.75		1'000'000.00		1'284'119.55
4010.40	Aktive Steuerauscheidungen Gewinnsteuern JP		357'158.00		150'000.00		190'443.10
4010.50	Passive Steuerauscheidungen Gewinnsteuern JP		-273'775.85		-155'000.00		-183'923.50
4011.01	Kapitalsteuern		15'328.85		2'000.00		2'449.30

		Rechnung 2025		Budget 2025		Rechnung 2024	
		Aufwand	Ertrag	Aufwand	Ertrag	Aufwand	Ertrag
4011.40	Aktive Steuerauscheidung Kapitalsteuern JP		1'924.45		700.00		335.10
4011.50	Passive Steuerauscheidung Kapitalsteuern JP		-21.40		-500.00		-60.25
4029.01	Eingang abgeschriebene Steuern		19'624.55		12'500.00		26'903.15
<b>9101</b>	<b>Sondersteuern</b>	<b>4'866.30</b>	<b>915'462.00</b>	<b>5'000.00</b>	<b>750'000.00</b>	<b>2'140.60</b>	<b>689'428.55</b>
3181.01	Forderungsverluste Steuern und Guthaben	4'866.30		5'000.00		2'140.60	
4022.01	Grundstückgewinnsteuern		559'367.95		300'000.00		209'493.70
4022.10	Sonderveranlagungen		356'094.05		450'000.00		479'934.85
<b>9102</b>	<b>Liegenschaftssteuern</b>	<b>843.20</b>	<b>1'894'133.65</b>	<b>700.00</b>	<b>1'905'000.00</b>	<b>2'512.10</b>	<b>1'895'414.65</b>
3181.01	Forderungsverluste Steuern und Guthaben	843.20		700.00		2'512.10	
4021.01	Liegenschaftssteuern		1'894'133.65		1'905'000.00		1'895'414.65
<b>9103</b>	<b>Hundetaxe</b>		<b>28'900.00</b>		<b>28'000.00</b>		<b>29'900.00</b>
4033.01	Hundetaxen		28'900.00		28'000.00		29'900.00
<b>93</b>	<b>Finanz- und Lastenausgleich Nettoaufwand</b>	<b>1'001'389.00</b>	<b>335'027.00</b>	<b>1'001'000.00</b>	<b>360'000.00</b>	<b>1'001'760.00</b>	<b>179'271.00</b>
			<b>666'362.00</b>		<b>641'000.00</b>		<b>822'489.00</b>
<b>930</b>	<b>Finanz- und Lastenausgleich Nettoaufwand</b>	<b>1'001'389.00</b>	<b>335'027.00</b>	<b>1'001'000.00</b>	<b>360'000.00</b>	<b>1'001'760.00</b>	<b>179'271.00</b>
			<b>666'362.00</b>		<b>641'000.00</b>		<b>822'489.00</b>
<b>9300</b>	<b>Finanz- und Lastenausgleich</b>	<b>1'001'389.00</b>	<b>335'027.00</b>	<b>1'001'000.00</b>	<b>360'000.00</b>	<b>1'001'760.00</b>	<b>179'271.00</b>
3621.60	Lastenausgleich Neue Aufgabenteilung	1'001'389.00		1'001'000.00		1'001'760.00	
4621.60	Zuschuss soziodemografische Lasten		59'794.00		60'000.00		58'299.00
4622.70	Zuschuss Disparitätenabbau		275'233.00		300'000.00		120'972.00
<b>95</b>	<b>Ertragsanteile, übrige</b>		<b>444'910.95</b>		<b>155'000.00</b>		<b>196'670.40</b>

		Rechnung 2025		Budget 2025		Rechnung 2024	
		Aufwand	Ertrag	Aufwand	Ertrag	Aufwand	Ertrag
	<b>Nettoertrag</b>	<b>444'910.95</b>		<b>155'000.00</b>		<b>196'670.40</b>	
<b>950</b>	<b>Ertragsanteile, übrige</b>		<b>444'910.95</b>		<b>155'000.00</b>		<b>196'670.40</b>
	<b>Nettoertrag</b>	<b>444'910.95</b>		<b>155'000.00</b>		<b>196'670.40</b>	
<b>9500</b>	<b>Ertragsanteile, übrige</b>		<b>444'910.95</b>		<b>155'000.00</b>		<b>196'670.40</b>
4024.01	Erbschafts- und Schenkungssteuern		374'124.10		65'000.00		113'009.80
4600.01	Ertragsanteile an Direkter Bundessteuer		70'786.85		90'000.00		83'660.60
<b>96</b>	<b>Vermögens- und Schuldenverwaltung</b>	<b>1'067'517.75</b>	<b>1'229'013.10</b>	<b>634'280.00</b>	<b>685'365.00</b>	<b>321'376.90</b>	<b>757'837.21</b>
	<b>Nettoertrag</b>	<b>161'495.35</b>		<b>51'085.00</b>		<b>436'460.31</b>	
<b>961</b>	<b>Zinsen</b>	<b>380'045.60</b>	<b>185'123.50</b>	<b>503'750.00</b>	<b>172'445.00</b>	<b>205'044.40</b>	<b>234'809.86</b>
	<b>Nettoaufwand</b>		<b>194'922.10</b>		<b>331'305.00</b>		
	<b>Nettoertrag</b>					<b>29'765.46</b>	
<b>9610</b>	<b>Zinsen</b>	<b>380'045.60</b>	<b>185'123.50</b>	<b>503'750.00</b>	<b>172'445.00</b>	<b>205'044.40</b>	<b>234'809.86</b>
3181.01	Forderungsverluste Steuern und Guthaben	4'365.60		3'500.00		1'647.40	
3400.01	Zinsen auf kurzfristigen Schulden (+ Steuern)	19'110.00		20'000.00		6'597.60	
3406.01	Zinsen langfristige Verbindlichkeiten	146'000.00		216'000.00		54'500.00	
3409.01	Verrechnete Zinsen SF	210'570.00		264'250.00		137'754.00	
3499.01	Übriger Finanzaufwand					4'545.40	
4401.01	Verzugszinsen		55'334.55		45'000.00		48'966.30
4402.01	Zinsen auf Anlagen Finanzvermögen		24'060.45		11'225.00		98'568.26
4409.01	Verrechnete Zinsen SF		48'350.00		67'600.00		33'268.00
4463.01	Finanzertrag VV		17'117.00		15'820.00		15'818.50
4940.01	Verrechneter Zins		40'261.50		32'800.00		38'188.80

		Rechnung 2025		Budget 2025		Rechnung 2024	
		Aufwand	Ertrag	Aufwand	Ertrag	Aufwand	Ertrag
<b>963</b>	<b>Liegenschaften des Finanzvermögens</b>	<b>629'232.15</b>	<b>985'649.60</b>	<b>130'530.00</b>	<b>512'920.00</b>	<b>114'092.50</b>	<b>520'787.35</b>
	<b>Nettoertrag</b>	<b>356'417.45</b>		<b>382'390.00</b>		<b>406'694.85</b>	
<b>9630</b>	<b>Liegenschaften des Finanzvermögens</b>	<b>629'232.15</b>	<b>985'649.60</b>	<b>130'530.00</b>	<b>512'920.00</b>	<b>114'092.50</b>	<b>520'787.35</b>
3010.01	Löhne des Verwaltungs- und Betriebspersonals	23'840.30		22'500.00		23'110.55	
3050.01	AG-Beiträge AHV, IV, EO, ALV	1'538.00		1'600.00		1'485.35	
3052.01	AG-Beiträge an Pensionskasse	2'954.40		2'800.00		2'727.00	
3053.01	AG-Beiträge an Unfallversicherungen	639.05		600.00		619.55	
3054.01	AG-Beiträge an Familienausgleichskasse	357.70		350.00		345.30	
3144.01	Unterhalt Hochbauten, Gebäude					282.55	
3199.01	Verschiedene Ausgaben	188.10					
3430.01	Baulicher Unterhalt FV	56'247.65		45'180.00		34'098.85	
3439.01	Ver- und Entsorgung FV	31'708.95		25'000.00		25'857.85	
3439.02	Heizkosten FV	19'297.55		14'000.00		13'526.65	
3439.03	Versicherungsprämien und Diverses FV	11'431.40		18'500.00		12'038.85	
3441.01	Wertberichtigung Sachanlagen FV	32.00					
3896.01	Einlagen in Neubewertungsreserven	480'997.05					
4430.01	Pacht- und Mietzinse FV		373'375.35		387'920.00		395'155.40
4439.01	Diverse Rückerstattungen / Nebenkosten		66'260.20		60'000.00		61'181.95
4443.01	Marktwertanpassungen Liegenschaften		480'997.05				
4896.01	Entnahme aus Neubewertungsreserven		32.00				
4920.01	Interne Verrechnung Mieten und Benützungskosten		64'985.00		65'000.00		64'450.00
<b>969</b>	<b>Finanzvermögen</b>	<b>58'240.00</b>	<b>58'240.00</b>			<b>2'240.00</b>	<b>2'240.00</b>
<b>9690</b>	<b>Finanzvermögen</b>	<b>58'240.00</b>	<b>58'240.00</b>			<b>2'240.00</b>	<b>2'240.00</b>
3896.01	Einlagen in Neubewertungsreserven	58'240.00				2'240.00	
4440.01	Marktwertanpassungen Wertschriften		58'240.00				2'240.00

		Rechnung 2025		Budget 2025		Rechnung 2024	
		Aufwand	Ertrag	Aufwand	Ertrag	Aufwand	Ertrag
<b>99</b>	<b>Nicht aufgeteilte Posten</b>	<b>440'512.07</b>	<b>83'728.75</b>		<b>826'077.00</b>	<b>1'454'042.06</b>	<b>83'732.00</b>
	<b>Nettoaufwand</b>		<b>356'783.32</b>				<b>1'370'310.06</b>
	<b>Nettoertrag</b>			<b>826'077.00</b>			
<b>990</b>	<b>Nicht aufgeteilte Posten</b>	<b>440'512.07</b>			<b>249'942.00</b>	<b>1'454'042.06</b>	
	<b>Nettoaufwand</b>		<b>440'512.07</b>				<b>1'454'042.06</b>
	<b>Nettoertrag</b>			<b>249'942.00</b>			
<b>9900</b>	<b>Nicht aufgeteilte Posten</b>	<b>440'512.07</b>			<b>249'942.00</b>	<b>1'454'042.06</b>	
3180.01	Wertberichtigung für gefährdete Guthaben	-36'961.83				29'072.85	
3181.01	Forderungsverluste Steuern und Guthaben	-.05				.85	
3893.01	Einlagen in Vorfinanzierungen des EK	300'000.00				1'250'000.00	
3894.01	Zusätzliche Abschreibungen	177'473.95				174'968.36	
4894.01	Auflösung zusätzliche Abschreibungen				249'942.00		
<b>995</b>	<b>Neutrale Aufwendungen und Erträge</b>		<b>83'728.75</b>		<b>83'700.00</b>		<b>83'732.00</b>
	<b>Nettoertrag</b>	<b>83'728.75</b>		<b>83'700.00</b>		<b>83'732.00</b>	
<b>9950</b>	<b>Neutrale Aufwendungen und Erträge</b>		<b>83'728.75</b>		<b>83'700.00</b>		<b>83'732.00</b>
4896.01	Entnahme aus Neubewertungsreserven		83'728.75		83'700.00		83'732.00
<b>999</b>	<b>Abschluss</b>				<b>492'435.00</b>		
	<b>Nettoertrag</b>			<b>492'435.00</b>			
<b>9990</b>	<b>Abschluss</b>				<b>492'435.00</b>		
9001.01	Aufwandüberschuss LR				492'435.00		

**12.3 Erfolgsrechnung nach Sachgruppen**

		Rechnung 2025	Budget 2025	Rechnung 2024
<b>3</b>	<b>AUFWAND</b>	<b>42'198'619.59</b>	<b>42'214'512.00</b>	<b>39'435'209.60</b>
<b>30</b>	<b>Personalaufwand</b>	<b>8'603'076.40</b>	<b>8'605'690.00</b>	<b>8'327'851.12</b>
300	Behörden, Kommissionen und Richter	246'526.30	249'860.00	242'720.30
3000	Entschädigungen, Tag- und Sitzungsgelder an Behörden und Kommissionen	246'526.30	249'860.00	242'720.30
301	Löhne des Verwaltungs- und Betriebspersonals	6'955'014.60	6'870'500.00	6'735'394.20
3010	Löhne des Verwaltungs- und Betriebspersonals	6'955'014.60	6'870'500.00	6'735'394.20
305	Arbeitgeberbeiträge	1'305'888.50	1'357'430.00	1'268'515.05
3050	AG-Beitr. AHV, IV, EO, ALV, Verwaltungskosten	442'496.40	484'410.00	426'235.45
3052	AG-Beiträge an Pensionskassen	588'059.30	597'400.00	577'675.75
3053	AG-Beiträge an Unfall- und Personal-Haftpflichtversicherungen	172'253.90	171'240.00	165'257.30
3054	AG-Beiträge an Familienausgleichskasse	103'078.90	104'380.00	99'346.55
309	Übriger Personalaufwand	95'647.00	127'900.00	81'221.57
3090	Aus- und Weiterbildung des Personals	78'781.30	127'900.00	95'679.87
3099	Übriger Personalaufwand	16'865.70	--	-14'458.30
<b>31</b>	<b>Sach- und übriger Betriebsaufwand</b>	<b>5'783'959.78</b>	<b>6'147'784.00</b>	<b>5'297'383.94</b>
310	Material und Warenaufwand	531'807.81	572'762.00	548'459.46
3100	Büromaterial	66'966.55	87'700.00	69'405.30
3101	Betriebs- und Verbrauchsmaterial	161'759.50	191'400.00	191'629.90
3103	Fachliteratur, Zeitschriften	16'121.03	17'800.00	27'917.73
3104	Lehrmittel	240'559.73	205'062.00	212'836.63
3105	Lebensmittel	46'401.00	70'800.00	46'669.90
311	Nicht aktivierbare Anlagen	341'230.45	299'850.00	233'502.90

		Rechnung 2025	Budget 2025	Rechnung 2024
3110	Büromöbel und Geräte	78'079.90	68'900.00	37'749.85
3111	Maschinen, Geräte und Fahrzeuge	259'840.15	226'850.00	192'457.40
3112	Kleider, Wäsche, Vorhänge	3'310.40	4'100.00	3'295.65
312	Ver- und Entsorgung Liegenschaften VV	521'580.65	498'600.00	464'683.55
3120	Ver- und Entsorgung Liegenschaften Verwaltungsvermögen	521'580.65	498'600.00	464'683.55
313	Dienstleistungen und Honorare	1'536'400.21	1'751'380.00	1'508'193.80
3130	Dienstleistungen Dritter	883'606.94	938'280.00	856'178.62
3131	Planungen und Projektierungen Dritter	178'960.70	227'400.00	180'617.95
3132	Honor. ext. Berater, Gutachter, Fachexp.etc.	343'885.22	435'700.00	348'527.73
3134	Sachversicherungsprämien	108'803.85	124'400.00	101'796.50
3136	Honorare privatärztlicher Tätigkeit	21'143.50	25'600.00	21'073.00
314	Baulicher und betrieblicher Unterhalt	1'512'057.84	1'645'130.00	1'254'234.50
3141	Unterhalt Strassen/Verkehrswege	465'349.10	430'200.00	373'767.65
3142	Unterhalt Wasserbau	40'925.65	52'400.00	43'201.85
3143	Unterhalt übrige Tiefbauten	577'791.45	752'200.00	426'922.40
3144	Unterhalt Hochbauten, Gebäude	427'991.64	408'530.00	409'143.30
3149	Unterhalt übrige Sachanlagen	--	1'800.00	1'199.30
315	Unterhalt Mobilien und immaterielle Anlagen	576'126.77	557'670.00	519'524.64
3150	Unterhalt Büromöbel und Geräte	33'073.60	38'900.00	30'048.60
3151	Unterh. App., Masch., Geräte, Fahrz., Werkz.	124'095.35	113'500.00	115'465.25
3153	Informatik-Unterhalt (Hardware)	418'957.82	405'270.00	374'010.79
316	Mieten, Leasing, Pachten, Benützunggebühren	224'386.10	224'160.00	246'141.10
3160	Miete und Pacht Liegenschaften	212'105.10	212'700.00	235'695.10

		Rechnung 2025	Budget 2025	Rechnung 2024
3161	Mieten, Benützungskosten Anlagen	12'281.00	11'460.00	10'446.00
317	Spesenentschädigung	189'459.44	210'805.00	169'821.30
3170	Reisekosten und Spesen	78'870.24	80'210.00	78'007.75
3171	Exkursionen, Schulreisen und Lager	110'589.20	130'595.00	91'813.55
318	Wertberichtigungen auf Forderungen	67'659.27	86'700.00	76'762.60
3180	Wertberichtigungen auf Forderungen	-42'092.33	--	1'881.65
3181	Tatsächliche Forderungsverluste	109'751.60	86'700.00	74'880.95
319	Verschiedener Betriebsaufwand	283'251.24	300'727.00	276'060.09
3192	Abgeltung von Rechten	6'000.00	6'000.00	6'000.00
3199	Übriger Betriebsaufwand	277'251.24	294'727.00	270'060.09
<b>33</b>	<b>Abschreibungen Verwaltungsvermögen</b>	<b>2'270'517.19</b>	<b>1'916'253.00</b>	<b>638'944.25</b>
330	Abschreibungen Sachanlagen VV	2'270'517.19	1'916'253.00	638'944.25
3300	Planmässige Abschreibungen Sachanlagen	2'077'504.19	1'916'253.00	638'944.25
3301	Ausserplanmässige Abschreibungen Sachanlagen VV	193'013.00	--	--
<b>34</b>	<b>Finanzaufwand</b>	<b>542'747.55</b>	<b>670'530.00</b>	<b>326'948.45</b>
340	Zinsaufwand	424'030.00	567'850.00	232'119.60
3400	Verzinsung laufende Verbindlichkeiten	19'110.00	20'000.00	6'597.60
3409	Übrige Passivzinsen	404'920.00	547'850.00	225'522.00
343	Liegenschaftenaufwand Finanzvermögen	118'685.55	102'680.00	90'283.45
3430	Baulicher Unterhalt Liegenschaften FV	56'247.65	45'180.00	38'860.10
3439	Übriger Liegenschaftsaufwand FV	62'437.90	57'500.00	51'423.35
344	Wertberichtigungen Anlagen FV	32.00	--	--
3441	Wertberichtigung Sachanlagen FV	-32.00	--	--

		Rechnung 2025	Budget 2025	Rechnung 2024
349	Verschiedener Finanzaufwand	--	--	4'545.40
3499	Übriger Finanzaufwand	--	--	4'545.40
<b>35</b>	<b>Einlagen in Fonds und Spezialfinanzierungen</b>	<b>1'022'676.00</b>	<b>987'700.00</b>	<b>928'407.00</b>
351	Einlagen in Fonds und Spezialfinanzierungen im Eigenkapital	1'022'676.00	987'700.00	928'407.00
3510	Einlagen in Fonds und Spezialfinanzierungen (Ausgleich 3510%)	-1'022'676.00	-987'700.00	-928'407.00
<b>36</b>	<b>Transferaufwand</b>	<b>19'749'125.22</b>	<b>20'819'938.00</b>	<b>19'595'812.88</b>
361	Entschädigungen an öffentliche Gemeinwesen	6'872'175.60	6'750'000.00	6'397'169.05
3611	Entschädigungen an Kantone und Konkordate	6'138'207.25	6'160'200.00	5'717'676.60
3612	Entschädigungen an Gemeinden und Gemeindeverbände	733'968.35	589'800.00	679'492.45
362	Finanz- und Lastenausgleich	1'001'389.00	1'001'000.00	1'001'760.00
3621	Finanz- und Lastenausgleich an Kanton	1'001'389.00	1'001'000.00	1'001'760.00
363	Beiträge an öffentliche Gemeinwesen und Dritte	11'560'844.42	13'053'355.00	12'181'300.83
3631	Beiträge an Kantone und Konkordate	1'934'581.00	2'070'025.00	1'945'866.40
3632	Beiträge an Gemeinden und Zweckverbände	1'694'489.20	1'680'500.00	1'557'048.40
3634	Beiträge an öffentliche Unternehmungen	134'320.30	134'340.00	133'677.50
3635	Beiträge an private Unternehmungen	132'689.70	145'000.00	115'574.60
3636	Beiträge an private Organisationen ohne Erwerbszweck	763'200.35	746'490.00	719'646.40
3637	Beiträge an private Haushalte	6'901'563.87	8'277'000.00	7'709'487.53
366	Abschreibungen Investitionsbeiträge	15'583.00	15'583.00	15'583.00
3660	Planmässige Abschreibung Investitionsbeiträge	15'583.00	15'583.00	15'583.00
369	Verschiedener Transferaufwand	299'133.20	--	--
3690	Übriger Transferaufwand	299'133.20	--	--
<b>38</b>	<b>Ausserordentlicher Aufwand</b>	<b>1'016'711.00</b>	<b>--</b>	<b>1'427'208.36</b>

		Rechnung 2025	Budget 2025	Rechnung 2024
389	Einlagen in das Eigenkapital	1'016'711.00	--	1'427'208.36
3893	Einlagen in Vorfinanzierungen	300'000.00	--	1'250'000.00
3894	Einlagen in finanzpolitische Reserve	177'473.95	--	174'968.36
<b>39</b>	<b>Interne Verrechnungen</b>	<b>3'209'806.45</b>	<b>3'066'617.00</b>	<b>2'892'653.60</b>
391	Dienstleistungen	2'830'752.95	2'730'200.00	2'551'397.80
3910	Interne Verrechnung von Dienstleistungen	2'830'752.95	2'730'200.00	2'551'397.80
392	Pacht, Mieten, Benützungsgebühren	338'792.00	303'617.00	303'067.00
3920	Interne Verrechnung von Pacht, Mieten, Benützungskosten	338'792.00	303'617.00	303'067.00
394	kalk. Zinsen und Finanzaufwand	40'261.50	32'800.00	38'188.80
3940	Interne Verrechnung von kalkulatorischen Zinsen und Finanzaufwand	40'261.50	32'800.00	38'188.80
<b>4</b>	<b>ERTRAG</b>	<b>42'216'493.56</b>	<b>41'714'265.00</b>	<b>39'329'273.45</b>
<b>40</b>	<b>Fiskalertrag</b>	<b>17'619'821.80</b>	<b>16'282'200.00</b>	<b>16'731'130.70</b>
400	Direkte Steuern natürliche Personen	12'943'378.70	12'524'500.00	12'683'111.25
4000	Einkommenssteuern natürliche Personen	11'180'657.10	11'107'500.00	11'170'784.25
4001	Vermögenssteuern natürliche Personen	1'407'759.20	1'150'000.00	1'287'922.70
4002	Quellensteuer natürliche Personen	354'962.40	267'000.00	224'404.30
401	Direkte Steuern juristische Personen	1'444'198.80	997'200.00	1'293'363.30
4010	Gewinnsteuern juristische Personen	1'426'966.90	995'000.00	1'290'639.15
4011	Kapitalsteuern juristische Personen	17'231.90	2'200.00	2'724.15
402	Übrige Direkte Steuern	3'203'344.30	2'732'500.00	2'724'756.15
4021	Grundstücksteuern	1'894'133.65	1'905'000.00	1'895'414.65
4022	Vermögensgewinnsteuern	915'462.00	750'000.00	689'428.55
4024	Erbschafts- und Schenkungssteuern	374'124.10	65'000.00	113'009.80

		Rechnung 2025	Budget 2025	Rechnung 2024
403	Besitz und Aufwandsteuern	28'900.00	28'000.00	29'900.00
4033	Hundesteuer	28'900.00	28'000.00	29'900.00
<b>41</b>	<b>Regalien und Konzessionen</b>	<b>209'650.80</b>	<b>205'000.00</b>	<b>200'504.40</b>
412	Konzessionen	209'650.80	205'000.00	200'504.40
4120	Konzessionen	209'650.80	205'000.00	200'504.40
<b>42</b>	<b>Entgelte</b>	<b>7'920'959.95</b>	<b>7'940'103.00</b>	<b>7'056'800.49</b>
420	Ersatzabgaben	358'554.90	362'973.00	380'419.60
4200	Ersatzabgaben	358'554.90	362'973.00	380'419.60
421	Gebühren von Amtshandlungen	186'478.40	177'500.00	187'510.51
4210	Gebühren für Amtshandlungen	186'478.40	177'500.00	187'510.51
423	Schul- und Kursgelder	404'539.45	394'100.00	433'635.90
4230	Schulgelder	402'469.45	391'100.00	430'595.90
4231	Kursgelder	2'070.00	3'000.00	3'040.00
424	Benützungsgebühren und Dienstleistungen	3'971'062.60	4'043'280.00	3'514'934.33
4240	Benützungsgebühren und Dienstleistungen	3'971'062.60	4'043'280.00	3'514'934.33
425	Erlös aus Verkäufen	6'034.00	6'000.00	6'500.00
4250	Verkäufe	6'034.00	6'000.00	6'500.00
426	Rückerstattungen	2'978'659.70	2'945'750.00	2'518'036.10
4260	Rückerstattungen und Kostenbeteiligungen Dritter	2'978'659.70	2'945'750.00	2'518'036.10
427	Bussen	15'630.90	10'500.00	15'764.05
4270	Bussen	15'630.90	10'500.00	15'764.05
<b>43</b>	<b>Verschiedene Erträge</b>	<b>9'152.54</b>	<b>--</b>	<b>8'674.80</b>
430	Verschiedene betriebliche Erträge	9'152.54	--	8'674.80

		Rechnung 2025	Budget 2025	Rechnung 2024
4309	Übriger betrieblicher Ertrag	9'152.54	--	8'674.80
<b>44</b>	<b>Finanzertrag</b>	<b>1'543'320.11</b>	<b>1'038'037.00</b>	<b>1'011'574.51</b>
440	Zinsertrag	338'315.00	388'025.00	318'556.56
4401	Zinsen Forderungen und Kontokorrente	55'334.55	45'000.00	48'966.30
4402	Zinsen Finanzanlagen	24'060.45	11'225.00	98'568.26
4409	Übrige Zinsen von Finanzvermögen	258'920.00	331'800.00	171'022.00
443	Liegenschaftenertrag FV	439'755.55	447'920.00	456'337.35
4430	Pacht- und Mietzinse Liegenschaften	373'495.35	387'920.00	395'155.40
4439	Übriger Liegenschaftenertrag	66'260.20	60'000.00	61'181.95
444	Wertberichtigungen Anlagen FV	539'237.05	--	2'240.00
4440	Marktwertanpassungen Wertschriften	58'240.00	--	2'240.00
4443	Marktwertanpassung Liegenschaften	480'997.05	--	--
446	Finanzertrag von öffentlichen Unternehmungen	17'117.00	15'820.00	15'818.50
4463	Öffentliche Unternehmen als Aktiengesellschaft oder andere privatrechtliche Organisationsform	17'117.00	15'820.00	15'818.50
447	Liegenschaftenertrag VV	208'895.51	186'272.00	218'622.10
4470	Pacht- und Mietzinse Liegenschaften	208'895.51	186'272.00	218'622.10
<b>45</b>	<b>Entnahmen aus Fonds und Spezialfinanzierungen</b>	<b>233'839.20</b>	<b>246'192.00</b>	<b>239'726.40</b>
451	Entnahmen aus Fonds und Spezialfinanzierungen im Eigenkapital	233'839.20	246'192.00	239'726.40
4510	Entnahmen aus Spezialfinanzierungen des EK	233'839.20	246'192.00	239'726.40
<b>46</b>	<b>Transferertrag</b>	<b>11'087'048.76</b>	<b>12'602'474.00</b>	<b>11'104'476.55</b>
460	Ertragsanteile	70'786.85	90'000.00	83'660.60
4600	Anteil an Bundeserträgen	70'786.85	90'000.00	83'660.60

		Rechnung 2025	Budget 2025	Rechnung 2024
461	Entschädigungen von öffentlichen Gemeinwesen	10'231'037.83	11'761'482.00	10'464'478.40
4611	Entschädigungen von Kantonen und Konkordaten	7'590'519.25	9'345'060.00	7'903'016.08
4612	Entschädigungen von Gemeinden und Zweckverbänden	2'640'518.58	2'416'422.00	2'561'462.32
462	Finanz- und Lastenausgleich	335'027.00	360'000.00	179'271.00
4621	Finanz- und Lastenausgleich vom Kanton	59'794.00	60'000.00	58'299.00
463	Beträge von öffentlichen Gemeinwesen und Dritten	450'197.08	390'992.00	377'066.55
4630	Beiträge vom Bund	2'655.78	3'000.00	2'603.10
4631	Beiträge von Kantonen und Konkordaten	447'541.30	387'992.00	374'463.45
<b>48</b>	<b>Ausserordentlicher Ertrag</b>	<b>382'893.95</b>	<b>333'642.00</b>	<b>83'732.00</b>
489	Entnahmen aus dem Eigenkapital	382'893.95	333'642.00	83'732.00
4893	Entnahmen aus Vorfinanzierungen des EK	299'133.20	--	--
4894	Entnahmen aus finanzpolitischer Reserve	--	249'942.00	--
<b>49</b>	<b>Interne Verrechnungen</b>	<b>3'209'806.45</b>	<b>3'066'617.00</b>	<b>2'892'653.60</b>
491	Dienstleistungen	2'830'752.95	2'730'200.00	2'551'397.80
4910	Interne Verrechnung von Dienstleistungen	2'830'752.95	2'730'200.00	2'551'397.80
492	Pacht, Mieten, Benützungsgebühren	338'792.00	303'617.00	303'067.00
4920	Interne Verrechnung von Pacht, Mieten, Benützungskosten	338'792.00	303'617.00	303'067.00
494	kalk. Zinsen und Finanzaufwand	40'261.50	32'800.00	38'188.80
4940	Interne Verrechnung von kalkulatorischen Zinsen und Finanzaufwand	40'261.50	32'800.00	38'188.80
<b>9</b>	<b>Abschluss / Bilanzübernahme</b>	<b>17'873.97</b>	<b>-500'247.00</b>	<b>-105'936.15</b>
<b>90</b>	<b>Abschluss Erfolgsrechnung - Abschluss allgemeiner Haushalt</b>	<b>17'873.97</b>	<b>-500'247.00</b>	<b>-105'936.15</b>
900	Abschluss Erfolgsrechnung - Abschluss allgemeiner Haushalt	--	-492'435.00	--
9001	Aufwandüberschuss	--	492'435.00	--

**12.4 Investitionsrechnung nach Funktionen**

		Rechnung 2025		Budget 2025		Rechnung 2024	
		Ausgaben	Einnahmen	Ausgaben	Einnahmen	Ausgaben	Einnahmen
<b>1</b>	<b>Öffentliche Ordnung und Sicherheit, Verteidigung</b>	<b>216'310.95</b>	--	--	--	<b>186'444.65</b>	--
14	Allgemeines Rechtswesen	29'915.20	--	--	--	30'020.00	--
140	Allgemeines Rechtswesen	29'915.20	--	--	--	30'020.00	--
1400	Allgemeines Rechtswesen	29'915.20	--	--	--	30'020.00	--
1400.5290.01	Amtliche Vermessung	29'915.20	--	--	--	30'020.00	--
15	Feuerwehr	186'395.75	--	--	--	156'424.65	--
150	Feuerwehr	186'395.75	--	--	--	156'424.65	--
1500	Feuerwehr	186'395.75	--	--	--	156'424.65	--
1500.5060.03	Verkehrsabteilungsfahrzeug	--	--	--	--	78'319.20	--
1500.5060.04	Oelwehrfahrzeug	--	--	--	--	78'105.45	--
1500.5060.06	Mehrzweckfahrzeug	186'395.75	--	--	--	--	--
<b>2</b>	<b>Bildung</b>	<b>16'644'823.31</b>	<b>659'133.20</b>	--	--	<b>11'685'766.45</b>	--
21	Obligatorische Schule	16'644'823.31	659'133.20	--	--	11'685'766.45	--
217	Schulliegenschaften	16'556'397.51	659'133.20	--	--	11'685'766.45	--
2170	Schulliegenschaften	16'556'397.51	659'133.20	--	--	11'685'766.45	--
2170.5040.01	Schulraumplanung Stalden	15'950'429.26	--	--	--	11'599'498.90	--
2170.5040.05	Schulraumplanung Stockhorn	9'365.20	--	--	--	86'267.55	--
2170.5040.07	Sanierung Schulhaus Stalden	297'469.85	--	--	--	--	--
2170.5060.02	Anschaffung Mobiliar / Geräte Hübeli	299'133.20	--	--	--	--	--
2170.6310.02	Beiträge Schullandschaft Stalden	--	360'000.00	--	--	--	--
2170.6370.01	Investitionsbeiträge aus SF MW Abschöpfung	--	299'133.20	--	--	--	--
219	Obligatorische Schule	88'425.80	--	--	--	--	--

		Rechnung 2025		Budget 2025		Rechnung 2024	
		Ausgaben	Einnahmen	Ausgaben	Einnahmen	Ausgaben	Einnahmen
2195	Schülertransporte	88'425.80	--	--	--	--	--
2195.5060.01	Ersatzbeschaffung Schulbus	88'425.80	--	--	--	--	--
<b>3</b>	<b>Kultur, Sport und Freizeit, Kirche</b>	<b>81'863.50</b>	<b>--</b>	<b>--</b>	<b>--</b>	<b>378'958.00</b>	<b>--</b>
34	Sport und Freizeit	81'863.50	--	--	--	378'958.00	--
341	Sport	81'863.50	--	--	--	378'958.00	--
3410	Schwimmbad	81'863.50	--	--	--	378'958.00	--
3410.5040.02	Wasserrutsche	--	--	--	--	209'328.00	--
3410.5060.01	Ersatz Badwassertechnik	81'863.50	--	--	--	169'630.00	--
<b>6</b>	<b>Verkehr und Nachrichtenübermittlung</b>	<b>377'046.44</b>	<b>--</b>	<b>--</b>	<b>--</b>	<b>501'770.00</b>	<b>--</b>
61	Strassenverkehr	377'046.44	--	--	--	501'770.00	--
615	Gemeindestrassen	377'046.44	--	--	--	501'770.00	--
6150	Gemeindestrassen	377'046.44	--	--	--	501'770.00	--
6150.5000.01	Grundstück Emmentalstrasse 1 Parzelle Grogg	--	--	--	--	3'690.50	--
6150.5010.06	Kreisel Thunstrasse	43'285.90	--	--	--	405'740.90	--
6150.5010.09	Umsetzung Massnahmen Verkehrsrichtplan	--	--	--	--	7'862.55	--
6150.5010.13	Nestlé-Strasse	--	--	--	--	5'300.00	--
6150.5010.14	Ersatz Fussgängerbrücke Stalden II	102'696.85	--	--	--	6'264.75	--
6150.5010.15	Fussgängerbrücke Inselstrasse	63'278.29	--	--	--	13'787.50	--
6150.5010.16	Naturstrasse Oberhötshigen	66'115.65	--	--	--	43'139.45	--
6150.5010.17	Erschliessung Gartenweg (Parz. 2063)	4'786.65	--	--	--	5'462.10	--
6150.5010.18	Strassenüberführung Ursellen (SBB Trasse)	751.30	--	--	--	10'522.25	--
6150.5010.19	Schulwegsicherheit ausserorts - Massnahme Nr. 3	12'300.00	--	--	--	--	--
6150.5010.20	Befestigung Naturstrasse Stampfeli Herolfingen	59'841.00	--	--	--	--	--
6150.5010.21	Buchlihole - Befestigung Naturstrasse	18'976.00	--	--	--	--	--

		Rechnung 2025		Budget 2025		Rechnung 2024	
		Ausgaben	Einnahmen	Ausgaben	Einnahmen	Ausgaben	Einnahmen
6150.5010.23	Sanierung Hochstrasse	5'014.80	--	--	--	--	--
<b>7</b>	<b>Umweltschutz und Raumordnung</b>	<b>1'267'584.80</b>	--	--	--	<b>649'325.60</b>	--
71	Wasserversorgung	834'128.90	--	--	--	314'424.65	--
710	Wasserversorgung	834'128.90	--	--	--	314'424.65	--
7100	Wasserversorgung	834'128.90	--	--	--	314'424.65	--
7100.5031.05	Erschliessung Grünegg	11'239.60	--	--	--	138'760.40	--
7100.5031.16	Ersatz Trinkwasserleitung Sonnackerweg	--	--	--	--	30'323.00	--
7100.5031.17	Ersatz Trinkwasserleitung Burgdorfstrasse	--	--	--	--	13'291.65	--
7100.5031.20	Ersatz Trinkwasserleitung Mooshausstrasse	268'671.30	--	--	--	9'833.35	--
7100.5031.21	Ersatz Trinkwasserleitung Thunstrasse ab Nr. 64	279'554.30	--	--	--	25'888.75	--
7100.5031.22	Ersatz Trinkwasserleitung Gantrisch-/ Bürglenweg	116'123.40	--	--	--	73'341.20	--
7100.5031.23	Saniereung Trinkwasserleitung Emmentalstrasse	5'614.50	--	--	--	22'374.20	--
7100.5031.24	Ersatz Trinkwasserleitung Höhenweg	--	--	--	--	-3'936.20	--
7100.5031.25	Ersatz Trinkwasserleitung Bernstrasse	2'089.85	--	--	--	1'137.05	--
7100.5031.26	Ersatz Trinkwasserleitung Bernstrasse Nr. 1 - 21	102'929.65	--	--	--	3'411.25	--
7100.5031.27	Ersatz Trinkwasserleitung Ursellen (Feuerweiher - Hydrant 136)	6'384.15	--	--	--	--	--
7100.5031.28	Ersatz Trinkwasserleitung Ursellen / Tonisbachstrasse ab Hydrant Nr. 130 bis 142	8'873.15	--	--	--	--	--
7100.5031.29	Ersatz Trinkwasserleitung Thunstrasse ab Hydrant 108 bis LS-Nr. 60	3'933.35	--	--	--	--	--
7100.5031.30	Ersatz Trinkwasserleitung Buchwaldstrasse	11'083.25	--	--	--	--	--
7100.5031.31	Anschluss WV an Transportleitung WAKI AG	12'432.40	--	--	--	--	--
7100.5291.01	Aktualisierung Generelle Wasserversorgungsplanung (GWP)	5'200.00	--	--	--	--	--

		Rechnung 2025		Budget 2025		Rechnung 2024	
		Ausgaben	Einnahmen	Ausgaben	Einnahmen	Ausgaben	Einnahmen
72	Abwasserentsorgung	148'239.05	--	--	--	286'771.50	--
720	Abwasserentsorgung	148'239.05	--	--	--	286'771.50	--
7200	Abwasserentsorgung	148'239.05	--	--	--	286'771.50	--
7200.5032.03	Erschliessung Grünegg Abwasser	23'228.50	--	--	--	286'771.50	--
7200.5032.04	Umlegung Mischabwasserleitung Gbbl-Nr. 2812	125'010.55	--	--	--	--	--
73	Abfall	237'289.35	--	--	--	13'758.00	--
730	Abfall	237'289.35	--	--	--	13'758.00	--
7301	Abfall	237'289.35	--	--	--	13'758.00	--
7301.5033.02	Neubau Unterflursammelstelle Parzelle 619	237'289.35	--	--	--	13'758.00	--
74	Verbauungen	47'927.50	--	--	--	34'371.45	--
741	Gewässerverbauungen	47'927.50	--	--	--	34'371.45	--
7410	Gewässerverbauungen	47'927.50	--	--	--	34'371.45	--
7410.5020.02	Instandstellungsprojekt Tonisbach	31'873.70	--	--	--	34'371.45	--
7410.5020.03	Unterhalt Rückhalt Längfeld / Buechholz (Tonisbach)	16'053.80	--	--	--	--	--
<b>Gesamthaus-</b> <b>halt</b>	<b>Total</b>	<b>18'587'629.00</b>	<b>659'133.20</b>	--	--	<b>13'402'264.70</b>	--

**12.5 Investitionsrechnung nach Sachgruppen**

		Rechnung 2025	Budget 2025	Rechnung 2024
<b>5</b>	<b>Investitionsausgaben</b>	<b>19'261'144.60</b>	--	<b>13'432'003.10</b>
<b>50</b>	<b>Sachanlagen</b>	<b>18'566'896.20</b>	--	<b>13'401'983.10</b>
5010	Strassen/Verkehrswege	377'046.44	--	498'079.50
5020	Wasserbau	47'927.50	--	34'371.45
5031	Tiefbauten Wasserversorgung	828'928.90	--	314'424.65
5032	Tiefbauten Abwasserbeseitigung	148'239.05	--	286'771.50
5033	Tiefbauten Abfall	237'289.35	--	13'758.00
5040	Hochbauten	16'271'646.71	--	11'924'832.85
5060	Mobilien	655'818.25	--	326'054.65
<b>52</b>	<b>Immaterielle Anlagen</b>	<b>35'115.20</b>	--	<b>30'020.00</b>
5290	Übrige immaterielle Anlagen	35'115.20	--	30'020.00
<b>59</b>	<b>Übertrag an Bilanz</b>	<b>659'133.20</b>	--	--
5900	Passivierungen	659'133.20	--	--
<b>6</b>	<b>Investitionseinnahmen</b>	<b>19'261'144.60</b>	--	<b>13'432'003.10</b>
<b>63</b>	<b>Investitionsbeiträge für eigene Rechnung</b>	<b>659'133.20</b>	--	--
6310	Investitionsbeiträge von Kantonen und Konkordaten	360'000.00	--	--
6370	Investitionsbeiträge von privaten Haushalten	299'133.20	--	--
<b>69</b>	<b>Übertrag an Bilanz</b>	<b>18'602'011.40</b>	--	<b>13'432'003.10</b>
6900	Aktivierte Ausgaben	33'229'011.40	14'627'000.00	13'432'003.10
	<b>Nettoinvestitionen</b>	<b>17'942'878.20</b>	--	<b>13'432'003.10</b>