



KONOLFINGEN

# Jahresrechnung 2022

nach HRM2



# Inhaltsverzeichnis

---

1	Berichterstattung.....	5
1.1	Allgemeines.....	5
1.2	Erfolgsrechnung.....	6
1.3	Spezialfinanzierungen (SF).....	12
1.4	Investitionsrechnung.....	14
1.5	Bilanz.....	14
1.6	Nachkredite.....	14
1.7	Spezialfinanzierungen.....	15
2	Eckdaten.....	16
2.1	Übersicht.....	16
2.2	Selbstfinanzierung/Finanzierungsergebnis.....	17
2.3	Gestufte Erfolgsausweise.....	18
3	Bilanz.....	23
4	Funktionen.....	24
4.1	Erfolgsrechnung.....	24
4.2	Investitionsrechnung.....	30
5	Sachgruppen.....	31
5.1	Erfolgsrechnung.....	31
5.2	Investitionsrechnung.....	32
6	Geldflussrechnung.....	33
7	Finanzkennzahlen.....	38

7.1 Gesamthaushalt.....	38
7.2 Allgemeiner Haushalt.....	38
7.3 Spezialfinanzierung Wasserversorgung.....	39
7.4 Spezialfinanzierung Abwasserentsorgung.....	39
7.5 Spezialfinanzierung Abfall.....	39
8 Antrag der Exekutive.....	40
9 Bestätigungsbericht.....	42
10 Genehmigung der Jahresrechnung.....	44
11 Anhang.....	45
11.1 Regelwerk.....	45
11.2 Grundlagen der Jahresrechnung.....	46
11.4 Rückstellungsspiegel.....	48
11.5 Beteiligungsspiegel.....	49
11.6 Gewährleistungsspiegel.....	56
11.7 Anlagespiegel.....	57
11.8 Kreditkontrolle.....	60
11.9 Weitere massgebende Angaben.....	63
12 Details zur Rechnung.....	65
12.1 Bilanz.....	65
12.2 Erfolgsrechnung nach Funktionen.....	71
12.3 Erfolgsrechnung nach Sachgruppen.....	106
12.4 Investitionsrechnung nach Funktionen.....	113
12.5 Investitionsrechnung nach Sachgruppen.....	116

## 1 Berichterstattung

### 1.1 Allgemeines

Die Jahresrechnung 2022 wurde nach dem Rechnungslegungsmodell HRM2 gemäss Art. 70 Gemeindegesetz (GG, BSG 170.11) erstellt. Zum Einsatz gelangte die Verwaltungssoftware der Firma Abacus. Verantwortlich für die Rechnungsführung war Mario Saladin, Leiter Abteilung Finanzen und Christoph Blatter, Stv. Leiter Abteilung Finanzen.

### Budget und Steueranlage

Das Budget für das Jahr 2022 wurde von der Gemeindeversammlung am 25. November 2021 mit folgenden Ansätzen beschlossen:

Gemeindesteueranlage	1.59
Liegenschaftssteuer	1.50 ‰ des amtlichen Wertes
Feuerwehersatzabgabe	17% der einfachen Steuer, minimal CHF 20.00, maximal CHF 450.00
Hundetaxe	100 CHF pro Tier

### Wasser

Anschlussgebühren	CHF	250.00	pro BW
Grundgebühr	CHF	6.50	pro BW
Verbrauchsgebühr	CHF	2.50	pro m <sup>3</sup>
Ungemessene Wasserbezüge	CHF	200.00	pauschal zuzüglich CHF 20.00 pro Tag

### Abwasser

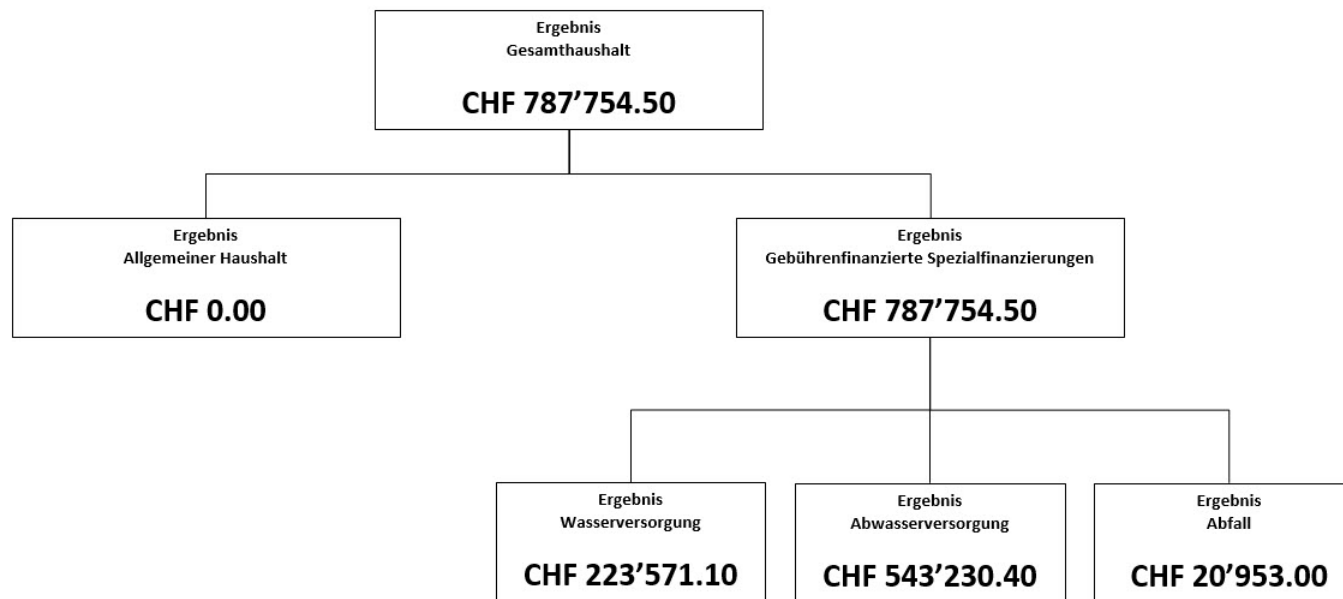
Anschlussgebühren	CHF	350.00	pro BW
- Regenabwasser	CHF	40.00	pro m <sup>2</sup> Fläche
Grundgebühr	CHF	1.50	pro BW
Verbrauchsgebühr	CHF	1.20	pro m <sup>3</sup>
- Regenabwasser		0 bis 50 m <sup>2</sup> CHF 0.00; 51 bis 250 m <sup>2</sup> CHF 85.00; 251 bis 500 m <sup>2</sup> CHF 170.00; ab 501 m <sup>2</sup> pro 100 m <sup>2</sup> CHF 35.00	

### Abfall

Grundgebühr	CHF	90.00	pro Wohnung
Containerplomben	CHF	47.50	pro 800 l
Gebührensäcke und -marken	CHF	1.90	pro 35 l (AVAG-Beschluss)

**Ergebnisse**

Nach HRM2 muss das Ergebnis des Gesamthaushalts von der Gemeindeversammlung genehmigt werden.



**1.2 Erfolgsrechnung**

**1.2.1 Ergebnis Gesamthaushalt**

Der Gesamthaushalt schliesst mit einem Ertragsüberschuss von CHF 787'754.50 ab. Budgetiert war ein Aufwandüberschuss von CHF 224'968.00. Die Besserstellung gegenüber dem Budget beträgt CHF 1'012'722.50.

**1.2.2 Ergebnis Allgemeiner Haushalt**

Der Allgemeine Haushalt schliesst mit einem Aufwandüberschuss von CHF 0.00 ab. Budgetiert war ein Aufwandüberschuss von CHF 154'378.00. Die Besserstellung gegenüber dem Budget beträgt CHF 154'378.00.

Die wiederum höheren Steuererträge und die gleichzeitig sinkenden Nettoaufwände in den meisten Funktionen, führen zu einem erfreulichen Jahresergebnis. Die Aufwände im Bereich Verkehr und in der Öffentlichen Verwaltung sind tiefer als budgetiert und in der Sozialhilfe bleiben sie im Rahmen des Budgets.

Eine Steigerung des Nettoaufwandes zeigt sich insbesondere im Bildungsbereich aufgrund der höheren Schülerzahlen, der Unterhaltskosten der Schulliegenschaften und einer Pensenerhöhung in der Schulverwaltung.

Eine Einlage in die Spezialfinanzierung Vorfinanzierung Verwaltungsvermögen in der Höhe von CHF 750'000.00 wird der Gemeindeversammlung zur Annahme vorgelegt und ist in der Rechnung bereits enthalten. Gemäss Bestimmungen zum Rechnungsmodell HRM2 mussten zusätzliche Abschreibungen von CHF 526'352.31 verbucht werden. Diese müssen vorgenommen werden, wenn der Allgemeine Haushalt einen Ertragsüberschuss ausweist und die ordentlichen Abschreibungen kleiner sind als die Nettoinvestitionen.

### 1.2.3 Kommentar Sachgruppen

Die Kommentare beziehen sich auf den Gesamthaushalt.

#### 30 - Personalaufwand

	Rechnung 2022	Budget 2022	Veränderung	Rechnung 2021
Personalaufwand	7'487'749	7'494'950	-7'201 →	7'051'793


Der Personalaufwand entspricht den budgetierten Werten. Im Vergleich zum Vorjahr erhöhte sich der Aufwand durch Stellenveränderungen in den Bereichen Bau, Schulsekretariat, Schulsozialarbeit, Bibliothek und im Regionalen Sozialdienst.

#### 31 - Sach- und übriger Betriebsaufwand

	Rechnung 2022	Budget 2022	Veränderung	Rechnung 2021
Sach- und übriger Betriebsaufwand	5'125'197	5'758'555	-633'358 ↘	5'067'335


Der Sachaufwand liegt CHF 633'358 unter dem Budget (-11.0%). Vor allem der tiefer ausgefallene bauliche und betriebliche Unterhalt, aber auch tiefere Kosten für Dienstleistungen und Honorare haben dazu beigetragen.

**33 - Abschreibungen**

	Rechnung 2022	Budget 2022	Veränderung	Rechnung 2021
Abschreibungen Verwaltungsvermögen	483'514	527'204	-43'690 	449'173

Da nicht alle Projekte wie erwartet abgerechnet und in Betrieb genommen werden konnten, bleiben die ordentlichen Abschreibungen auf dem Verwaltungsvermögen unter dem budgetierten Wert.

**34 - Finanzaufwand**

	Rechnung 2022	Budget 2022	Veränderung	Rechnung 2021
Finanzaufwand	185'437	221'880	-36'443 	148'791


Durch die Aufhebung der Negativzinsen fiel die Zinslast weniger hoch aus als erwartet.

**35 - Einlagen in Fonds und Spezialfinanzierungen**

	Rechnung 2022	Budget 2022	Veränderung	Rechnung 2021
Einlagen in Fonds und Spezialfinanzierungen	1'220'069	987'150	232'919 	1'174'032

Die Einlagen in die Spezialfinanzierungen des Eigenkapitals resultieren aus den Anschlussgebühren Wasser und Abwasser und fallen höher aus als budgetiert. Dies entspricht der vorgeschriebenen Einlage von 60 % der Werterhaltungskosten.

**36 - Transferaufwand**

	Rechnung 2022	Budget 2022	Veränderung	Rechnung 2021
Transferaufwand	19'185'801	20'174'705	-988'904 	19'778'982

Der Transferaufwand liegt im Jahr 2022 unter dem Budget. Gründe dafür sind tiefere Sozialhilfebeiträge und Bevorschussungen von Alimenten, aber auch tiefere Betriebsbeiträge an Gemeindeverbände und an regionale Organisationen wie Sozialdienst, Zivilschutz, Wasser- und Abwasserbetriebe. Die Finanzierung von Infrastrukturprojekten mittels einer Entnahme aus der altrechtlichen Mehrwertabschöpfung führt zu einem nicht budgetierten Transferaufwand.



**38 - Ausserordentlicher Aufwand**

	Rechnung 2022	Budget 2022	Veränderung	Rechnung 2021
Ausserordentlicher Aufwand	1'780'188	--	1'780'188	2'288'057

Die Einlage in die Spezialfinanzierung Vorfinanzierung Verwaltungsvermögen und die gesetzlich vorgeschriebenen zusätzlichen Abschreibungen werden als ausserordentlicher Aufwand verbucht.

**39 - Interne Verrechnungen**

	Rechnung 2022	Budget 2022	Veränderung	Rechnung 2021
Interne Verrechnungen	3'281'270	2'950'932	330'338	2'921'296

Bei den internen Verrechnungen werden Personal- und Sachaufwand, Zinsen und Abschreibungen sowie Erträge zwischen den einzelnen Funktionen weiter verrechnet, damit die wirtschaftliche Aufgabenerfüllung je Aufgabenbereich beurteilt werden kann.

**40 - Fiskalertrag**

	Rechnung 2022	Budget 2022	Veränderung	Rechnung 2021
Fiskalertrag	15'373'184	14'021'200	1'351'984	16'028'879


Die Einnahmen aus den Steuern liegen deutlich über dem Budget. Die Unsicherheit der Covid-19-Pandemie führte zu einer vorsichtigen Budgetierung. Mehreinnahmen konnten sowohl bei den Steuern der natürlichen wie auch der juristischen Personen verbucht werden.

**41 - Regalien und Konzessionen**

	Rechnung 2022	Budget 2022	Veränderung	Rechnung 2021
Regalien und Konzessionen	218'764	215'000	3'764	217'552


Die Einnahmen stammen aus der Provision der BKW und liegen im Rahmen des Budgets.

**42 - Entgelte**

	Rechnung 2022	Budget 2022	Veränderung	Rechnung 2021
Entgelte	8'585'186	7'844'865	740'321 	9'032'684


Die Entgelte liegen über dem Budget. Gründe dafür sind höhere Rückerstattungen in der Sozialhilfe und höhere Anschlussgebühren in der Spezialfinanzierung Abwasser.

**43 - Verschiedene Erträge**

	Rechnung 2022	Budget 2022	Veränderung	Rechnung 2021
Verschiedene Erträge	262'337	71'733	190'604 	11'983


Eine Einnahme aus der Mehrwertabgabe und die Auflösung von Rückstellungen der Jugendfachstelle führen zu diesen Zahlen.

**44 - Finanzertrag**

	Rechnung 2022	Budget 2022	Veränderung	Rechnung 2021
Finanzertrag	1'029'298	771'564	257'734 	830'477


Die amtliche Neubewertung von Grundstücken und die Marktwertanpassung der Wertschriften ergab eine Zunahme des Finanzertrages.

**45 - Entnahmen aus Fonds und Spezialfinanzierungen**

	Rechnung 2022	Budget 2022	Veränderung	Rechnung 2021
Entnahmen aus Fonds und Spezialfinanzierungen	101'077	113'078	-12'001 	66'566


Bei der Feuerwehr und bei der Spezialfinanzierung Wasser wurde ein Teil des Rechnungsausgleiches aufgelöst.

**46 - Transferertrag**

	Rechnung 2022	Budget 2022	Veränderung	Rechnung 2021
Transferertrag	10'399'492	11'818'336	-1'418'844 	10'128'498

Die tieferen Kosten der Sozialhilfe haben zu tieferen Einnahmen aus dem Lastenausgleich geführt. Ebenso resultiert aus den höheren Steuereinnahmen ein tieferer Beitrag aus dem interkantonalen Steuerausgleich (Disparitätenabbau.)

**48 - Ausserordentlicher Ertrag**

	Rechnung 2022	Budget 2022	Veränderung	Rechnung 2021
Ausserordentlicher Ertrag	286'371	83'700	202'671 	932'701




Die Entnahme aus der Mehrwertabgabe zur Finanzierung von Infrastrukturprojekten erscheint hier als Ertrag.

**49 - Interne Verrechnungen**

	Rechnung 2022	Budget 2022	Veränderung	Rechnung 2021
Interne Verrechnungen	3'281'270	2'950'932	330'338 	2'921'296

Die Einlage in die Spezialfinanzierung Vorfinanzierung Verwaltungsvermögen und die gesetzlich vorgeschriebenen zusätzlichen Abschreibungen werden als ausserordentlicher Aufwand verbucht.




**1.3 Spezialfinanzierungen (SF)****1.3.1 Wasserversorgung**

	Rechnung 2022	Budget 2022	Veränderung	Rechnung 2021
Aufwand	1'325'679	1'500'680	-175'001 	1'433'991
Ertrag	1'549'250	1'635'750	-86'500 	1'834'099
<b>Ertrags- / Aufwandüberschuss</b>	<b>223'571</b>	<b>135'070</b>	<b>88'501</b> 	<b>400'108</b>

Die Wasserversorgung (Funktion 7100) schliesst mit einem Ertragsüberschuss von CHF 223'571.10 ab. Budgetiert war ein Ertragsüberschuss von CHF 135'070.00. Die Besserstellung gegenüber dem Budget beträgt CHF 88'501.10. Die tieferen Unterhaltskosten im Leitungsnetz und die tieferen Betriebsbeiträge führten zur Besserstellung gegenüber dem Budget.

Das Eigenkapital (Rechnungsausgleich) der Spezialfinanzierung Wasser beträgt CHF 2'288'271.83 (Konto 29001.01). Der Bestand des Werterhalts beläuft sich auf CHF 4'878'090.85 (Konto 29301.01).

**1.3.2 Abwasserentsorgung**

	Rechnung 2022	Budget 2022	Veränderung	Rechnung 2021
Aufwand	1'974'289	1'998'100	-23'811 	1'753'965
Ertrag	2'517'519	1'760'100	757'419 	2'096'026
<b>Ertrags- / Aufwandüberschuss</b>	<b>543'230</b>	<b>-238'000</b>	<b>781'230</b> 	<b>342'061</b>

Die Abwasserbeseitigung (Funktion 7200) schliesst mit einem Ertragsüberschuss von CHF 543'230.40 ab. Budgetiert war ein Aufwandüberschuss von CHF 238'000.00. Die Besserstellung gegenüber dem Budget beträgt CHF 781'230.40. Es musste weniger in den Unterhalt des Leitungsnetzes investiert werden. Auch die Betriebsbeiträge fielen tiefer aus und der Kanton hat zusätzliche Subventionen gesprochen. Durch hohe Anschlussgebühren musste die budgetierte Einlage in den Werterhalt nicht getätigt werden.

Das Eigenkapital (Rechnungsausgleich) der Spezialfinanzierung Abwasser beträgt CHF 7'180'405.32 (Konto 29002.01). Der Bestand des Werterhalts beläuft sich auf CHF 14'244'464.09 (Konto 29302.01).

**1.3.3 Abfall**

	Rechnung 2022	Budget 2022	Veränderung	Rechnung 2021
Aufwand	574'761	579'100	-4'339 →	560'826
Ertrag	595'714	611'440	-15'726 ↘	601'724
<b>Ertrags- / Aufwandüberschuss</b>	<b>20'953</b>	<b>32'340</b>	<b>-11'387 ↘</b>	<b>40'898</b>

Die Abfallwirtschaft (Funktion 7301) schliesst mit einem Ertragsüberschuss von CHF 20'953.00 ab. Budgetiert war ein Ertragsüberschuss von CHF 32'340.00. Die Verschlechterung gegenüber dem Budget beträgt CHF 11'387. Das Eigenkapital (Rechnungsausgleich) der Spezialfinanzierung Abfall beträgt CHF 878'846.70 (Konto 29003.01).

**1.3.4 Übrige Spezialfinanzierungen (SF) mit Gemeindereglement****SF Feuerwehr**

Die einseitige Spezialfinanzierung Feuerwehr (Funktion 1500) schliesst mit um CHF 12'604.25 tieferen Aufwänden als budgetiert ab. Das Eigenkapital beträgt CHF 1'912'731.48 (Konto 29000.01).

**SF Vorfinanzierung Verwaltungsvermögen**

In die Spezialfinanzierung konnten im Rechnungsjahr 2022 CHF 750'000.00 eingelegt werden. Der Bestand der Vorfinanzierung beträgt per 31. Dezember 2022 CHF 8'200'000.00.

**SF Schwankungsreserve**

Die Spezialfinanzierung hat den Zweck Wertschwankungen aus der periodischen Neubewertung des Finanzvermögens aufzufangen. Per Ende 2022 beträgt der Bestand CHF 2'352'468.85. Im Rechnungsjahr wurden Landparzellen aufgrund des neuen amtlichen Wertes neu bewertet. Zudem ist der Wert der BKW Aktien um CHF 25'280.00 gestiegen.

## 1.4 Investitionsrechnung

Im Rechnungsjahr wurden Nettoinvestitionen von CHF 2'426'576.15 getätigt, wovon CHF 2'411'037.95 im allgemeinen Haushalt und CHF 15'538.20 in den spezialfinanzierten Bereichen getätigt wurden.

## 1.5 Bilanz

Das Finanzvermögen per 31. Dezember 2022 beziffert sich auf CHF 37'330'656.90 und hat gegenüber dem 2021 um CHF 1'930'331.46 zugenommen.

Das Verwaltungsvermögen hat gegenüber dem 2021 um CHF 1'936'284.95 zugenommen und beträgt per 31. Dezember 2022 CHF 19'240'703.27.

Das Fremdkapital (inkl. Rückstellungen, transitorische Buchungen, Legate und Fonds) hat im Vergleich zum Vorjahr um CHF 466'053.58 zugenommen und beträgt per 31. Dezember 2022 CHF 3'731'088.23.

Der Stand des Eigenkapitals beläuft sich per Ende 2022 auf CHF 52'840'271.94 und hat somit im Rechnungsjahr 2022 um CHF 3'400'562.83 zugenommen. Im Eigenkapital enthalten sind die Spezialfinanzierungen, die Vorfinanzierungen, die finanzpolitische Reserve (zusätzliche Abschreibungen), die Neubewertungsreserve, die Schwankungsreserve sowie das Bilanzüberschusskonto. Der Bilanzüberschuss beträgt per Ende 2022 CHF 4'656'945.06. Der grösste Teil der Zunahme ergibt sich aus der Einlage in die Vorfinanzierung Verwaltungsvermögen und den zusätzlichen Abschreibungen. Ausserdem haben die Spezialfinanzierungen Wasser, Abwasser und Abfall positiv abgeschlossen, wodurch ebenfalls Einlagen möglich waren.

## 1.6 Nachkredite

Es werden Nachkredite grösser als CHF 30'000.00 ausgewiesen.

Total:	CHF	3'797'048.77
davon:		
• gebunden	CHF	2'951'340.72
• GR Kompetenz	CHF	95'708.05
• GV Kompetenz	CHF	750'000.00

**1.7 Spezialfinanzierungen****SF Wasserversorgung**

	Rechnung 2022	Budget 2022	Rechnung 2021
Abschluss Erfolgsrechnung	223'571.10	135'070.00	400'107.80
Bestand Verwaltungsvermögen Wasserversorgung	1'631'526.00	--	1'385'572.00
Wasserversorgung Werterhalt	4'878'090.85	--	4'714'024.50
Wasserversorgung Rechnungsausgleich/Eigenkapital	2'288'271.83	--	2'064'700.73

**SF Abwasserbeseitigung**

	Rechnung 2022	Budget 2022	Rechnung 2021
Abschluss Erfolgsrechnung	543'230.40	-238'000.00	342'061.05
Bestand Verwaltungsvermögen Abwasserentsorgung	387'661.99	--	397'116.99
Abwasserentsorgung Werterhalt	14'244'464.09	--	13'221'461.09
Abwasserentsorgung Rechnungsausgleich/Eigenkapital	7'180'405.32	--	6'637'174.92

**SF Abfallbeseitigung**

	Rechnung 2022	Budget 2022	Rechnung 2021
Abschluss Erfolgsrechnung	20'953.00	32'340.00	40'898.35
Bestand Verwaltungsvermögen Abfallentsorgung	--	--	--
Abfallentsorgung Werterhalt	--	--	--
Abfallbeseitigung Rechnungsausgleich/Eigenkapital	878'846.70	--	857'893.70

**2 Eckdaten****2.1 Übersicht**

	Rechnung 2022	Budget 2022	Rechnung 2021
Jahresergebnis ER Gesamthaushalt	787'754.50	-70'590.00	1'291'175.27
Jahresergebnis gesetzliche Spezialfinanzierungen	787'754.50	-70'590.00	1'291'175.27
Steuerertrag natürliche Personen	11'554'320.50	10'894'700.00	11'587'699.15
Steuerertrag juristische Personen	1'375'387.20	1'020'000.00	2'062'020.30
Liegenschaftssteuer	1'844'185.40	1'665'000.00	1'808'276.65
Nettoinvestitionen	2'426'576.15	--	1'571'964.50
Bestand Finanzvermögen	37'330'656.90	--	35'400'325.44
Bestand Verwaltungsvermögen Gesamthaushalt	19'240'703.27	--	17'304'418.32
Bestand Verwaltungsvermögen Allgemeiner Haushalt	17'221'515.28	--	15'521'729.33
Bestand Verwaltungsvermögen Spezialfinanzierungen	2'019'187.99	--	1'782'688.99
Fremdkapital	3'731'088.23	--	3'265'034.65
Eigenkapital	52'840'271.94	--	49'439'709.11
Reserven	2'290'560.11	--	1'764'207.80
Bilanzüberschuss/-fehlbetrag	4'656'945.06	--	4'656'945.06



**2.2 Selbstfinanzierung/Finanzierungsergebnis**

	SG		Rechnung 2022	Budget 2022	R2022/B2022	Rechnung 2021
Gesamtergebnis Erfolgsrechnung	90		787'754.50	-70'590.00	858'344.50 ↗	1'291'175.27
Abschreibungen Verwaltungsvermögen	33	+	483'514.20	527'204.00	-43'689.80 ↘	449'172.80
Einlagen in Fonds und Spezialfinanzierungen	35	+	1'220'069.00	987'150.00	232'919.00 ↗	1'174'032.00
Entnahmen aus Fonds und Spezialfinanzierungen	45	-	101'076.93	113'078.00	-12'001.07 ↘	66'566.15
Wertberichtigungen Darlehen Verwaltungsvermögen	364	+	--	--	--	--
Wertberichtigungen Beteiligungen Verwaltungsvermögen	365	+	--	--	--	--
Abschreibungen Investitionsbeiträge	366	+	6'777.00	6'700.00	77.00 ↗	6'777.00
Zusätzliche Abschreibungen	383	+	--	--	--	--
Einlagen in das Eigenkapital	389	+	1'780'187.56	--	1'780'187.56 ↗	2'288'056.75
Entnahmen aus dem Eigenkapital	489	-	286'371.30	83'700.00	202'671.30 ↗	932'700.50
<b>Selbstfinanzierung</b>			<b>3'890'854.03</b>	<b>1'253'686.00</b>	<b>2'637'168.03 ↗</b>	<b>4'209'947.17</b>
Investitionsausgaben	5	+	2'927'384.30	--	2'927'384.30 ↗	1'759'926.00
Investitionseinnahmen	6	-	500'808.15	--	500'808.15 ↗	187'961.50
<b>Nettoinvestitionen</b>			<b>2'426'576.15</b>	<b>--</b>	<b>2'426'576.15 ↗</b>	<b>1'571'964.50</b>
<b>Finanzierungsergebnis</b>			<b>1'464'277.88</b>	<b>1'253'686.00</b>	<b>210'591.88 ↗</b>	<b>2'637'982.67</b>

**2.3 Gestufte Erfolgsausweise****2.3.1 Gesamter Haushalt**

	Rechnung 2022	Budget 2022	Rechnung 2021
<b>Betrieblicher Aufwand</b>			
30 Personalaufwand	7'487'749.23	7'494'950.00	7'051'792.95
31 Sach- und übriger Betriebsaufwand	5'125'197.00	5'758'555.00	5'067'335.29
33 Abschreibungen Verwaltungsvermögen	483'514.20	527'204.00	449'172.80
35 Einlagen in Fonds und Spezialfinanzierungen	1'220'069.00	987'150.00	1'174'032.00
36 Transferaufwand	19'185'800.96	20'174'705.00	19'778'981.92
<b>Total Betrieblicher Aufwand</b>	<b>33'502'330.39</b>	<b>34'942'564.00</b>	<b>33'521'314.96</b>
<b>Betrieblicher Ertrag</b>			
40 Fiskalertrag	15'373'183.95	14'021'200.00	16'028'878.65
41 Regalien und Konzessionen	218'763.85	215'000.00	217'552.00
42 Entgelte	8'585'186.08	7'844'865.00	9'032'683.55
43 Verschiedene Erträge	262'336.85	71'733.00	11'982.80
45 Entnahmen aus Fonds und Spezialfinanzierungen	101'076.93	113'078.00	66'566.15
46 Transferertrag	10'399'492.13	11'818'336.00	10'128'497.62
<b>Total Betrieblicher Ertrag</b>	<b>34'940'039.79</b>	<b>34'084'212.00</b>	<b>35'486'160.77</b>
<b>Ergebnis aus betrieblicher Tätigkeit</b>	<b>1'437'709.40</b>	<b>-858'352.00</b>	<b>1'964'845.81</b>
34 Finanzaufwand	185'436.77	221'880.00	148'790.99
44 Finanzertrag	1'029'298.13	771'564.00	830'476.70
<b>Ergebnis aus Finanzierung</b>	<b>843'861.36</b>	<b>549'684.00</b>	<b>681'685.71</b>
<b>Operatives Ergebnis</b>	<b>2'281'570.76</b>	<b>-308'668.00</b>	<b>2'646'531.52</b>
38 Ausserordentlicher Aufwand	1'780'187.56	--	2'288'056.75
48 Ausserordentlicher Ertrag	286'371.30	83'700.00	932'700.50
<b>Ausserordentliches Ergebnis</b>	<b>-1'493'816.26</b>	<b>83'700.00</b>	<b>-1'355'356.25</b>
<b>Gesamtergebnis Erfolgsrechnung</b>	<b>787'754.50</b>	<b>-224'968.00</b>	<b>1'291'175.27</b>

**2.3.2 Allgemeiner Haushalt**

		Rechnung 2022	Budget 2022	Rechnung 2021
<b>Betrieblicher Aufwand</b>				
30	Personalaufwand	7'478'520.33	7'487'200.00	7'042'012.80
31	Sach- und übriger Betriebsaufwand	3'989'317.95	4'380'225.00	3'962'146.69
33	Abschreibungen Verwaltungsvermögen	457'291.55	495'404.00	426'320.15
36	Transferaufwand	17'702'471.86	18'501'855.00	18'342'053.62
<b>Total Betrieblicher Aufwand</b>		<b>29'627'601.69</b>	<b>30'864'684.00</b>	<b>29'772'533.26</b>
<b>Betrieblicher Ertrag</b>				
40	Fiskalertrag	15'373'183.95	14'021'200.00	16'028'878.65
41	Regalien und Konzessionen	218'763.85	215'000.00	217'552.00
42	Entgelte	4'079'702.53	3'913'075.00	4'567'464.30
43	Verschiedene Erträge	262'336.85	71'733.00	11'982.80
45	Entnahmen aus Fonds und Spezialfinanzierungen	68'077.28	74'578.00	36'936.50
46	Transferertrag	10'275'492.13	11'781'336.00	10'091'497.62
<b>Total Betrieblicher Ertrag</b>		<b>30'277'556.59</b>	<b>30'076'922.00</b>	<b>30'954'311.87</b>
<b>Ergebnis aus betrieblicher Tätigkeit</b>		<b>649'954.90</b>	<b>-787'762.00</b>	<b>1'181'778.61</b>
34	Finanzaufwand	185'436.77	221'880.00	148'790.99
44	Finanzertrag	1'029'298.13	771'564.00	830'476.70
<b>Ergebnis aus Finanzierung</b>		<b>843'861.36</b>	<b>549'684.00</b>	<b>681'685.71</b>
<b>Operatives Ergebnis</b>		<b>1'493'816.26</b>	<b>-238'078.00</b>	<b>1'863'464.32</b>
38	Ausserordentlicher Aufwand	1'780'187.56	--	2'288'056.75
48	Ausserordentlicher Ertrag	286'371.30	83'700.00	932'700.50
<b>Ausserordentliches Ergebnis</b>		<b>-1'493'816.26</b>	<b>83'700.00</b>	<b>-1'355'356.25</b>
<b>Gesamtergebnis Erfolgsrechnung</b>		<b>0.00</b>	<b>-154'378.00</b>	<b>508'108.07</b>

**2.3.3 Wasserversorgung**

		Rechnung 2022	Budget 2022	Rechnung 2021
<b>Betrieblicher Aufwand</b>				
30	Personalaufwand	4'608.55	2'200.00	5'105.75
31	Sach- und übriger Betriebsaufwand	362'067.80	427'480.00	312'980.15
33	Abschreibungen Verwaltungsvermögen	23'544.65	29'000.00	20'174.65
35	Einlagen in Fonds und Spezialfinanzierungen	187'611.00	250'000.00	421'750.00
36	Transferaufwand	747'846.85	792'000.00	673'980.65
<b>Total Betrieblicher Aufwand</b>		<b>1'325'678.85</b>	<b>1'500'680.00</b>	<b>1'433'991.20</b>
<b>Betrieblicher Ertrag</b>				
42	Entgelte	1'488'705.30	1'569'750.00	1'776'924.35
45	Entnahmen aus Fonds und Spezialfinanzierungen	23'544.65	29'000.00	20'174.65
46	Transferertrag	37'000.00	37'000.00	37'000.00
<b>Total Betrieblicher Ertrag</b>		<b>1'549'249.95</b>	<b>1'635'750.00</b>	<b>1'834'099.00</b>
<b>Ergebnis aus betrieblicher Tätigkeit</b>		<b>223'571.10</b>	<b>135'070.00</b>	<b>400'107.80</b>
<b>Ergebnis aus Finanzierung</b>		<b>--</b>	<b>--</b>	<b>--</b>
<b>Operatives Ergebnis</b>		<b>223'571.10</b>	<b>135'070.00</b>	<b>400'107.80</b>
<b>Ausserordentliches Ergebnis</b>		<b>--</b>	<b>--</b>	<b>--</b>
<b>Gesamtergebnis Erfolgsrechnung</b>		<b>223'571.10</b>	<b>135'070.00</b>	<b>400'107.80</b>

**2.3.4 Abwasserentsorgung**

		Rechnung 2022	Budget 2022	Rechnung 2021
<b>Betrieblicher Aufwand</b>				
31	Sach- und übriger Betriebsaufwand	274'979.90	436'300.00	292'119.80
33	Abschreibungen Verwaltungsvermögen	2'678.00	2'800.00	2'678.00
35	Einlagen in Fonds und Spezialfinanzierungen	1'032'458.00	737'150.00	752'282.00
36	Transferaufwand	664'172.95	821'850.00	706'885.10
<b>Total Betrieblicher Aufwand</b>		<b>1'974'288.85</b>	<b>1'998'100.00</b>	<b>1'753'964.90</b>
<b>Betrieblicher Ertrag</b>				
42	Entgelte	2'421'064.25	1'750'600.00	2'086'570.95
45	Entnahmen aus Fonds und Spezialfinanzierungen	9'455.00	9'500.00	9'455.00
46	Transferertrag	87'000.00	--	--
<b>Total Betrieblicher Ertrag</b>		<b>2'517'519.25</b>	<b>1'760'100.00</b>	<b>2'096'025.95</b>
<b>Ergebnis aus betrieblicher Tätigkeit</b>		<b>543'230.40</b>	<b>-238'000.00</b>	<b>342'061.05</b>
<b>Ergebnis aus Finanzierung</b>		<b>--</b>	<b>--</b>	<b>--</b>
<b>Operatives Ergebnis</b>		<b>543'230.40</b>	<b>-238'000.00</b>	<b>342'061.05</b>
<b>Ausserordentliches Ergebnis</b>		<b>--</b>	<b>--</b>	<b>--</b>
<b>Gesamtergebnis Erfolgsrechnung</b>		<b>543'230.40</b>	<b>-238'000.00</b>	<b>342'061.05</b>

**2.3.5 Abfall**

		Rechnung 2022	Budget 2022	Rechnung 2021
<b>Betrieblicher Aufwand</b>				
30	Personalaufwand	4'620.35	5'550.00	4'674.40
31	Sach- und übriger Betriebsaufwand	498'831.35	514'550.00	500'088.65
36	Transferaufwand	71'309.30	59'000.00	56'062.55
<b>Total Betrieblicher Aufwand</b>		<b>574'761.00</b>	<b>579'100.00</b>	<b>560'825.60</b>
<b>Betrieblicher Ertrag</b>				
42	Entgelte	595'714.00	611'440.00	601'723.95
<b>Total Betrieblicher Ertrag</b>		<b>595'714.00</b>	<b>611'440.00</b>	<b>601'723.95</b>
<b>Ergebnis aus betrieblicher Tätigkeit</b>		<b>20'953.00</b>	<b>32'340.00</b>	<b>40'898.35</b>
<b>Ergebnis aus Finanzierung</b>		--	--	--
<b>Operatives Ergebnis</b>		<b>20'953.00</b>	<b>32'340.00</b>	<b>40'898.35</b>
<b>Ausserordentliches Ergebnis</b>		--	--	--
<b>Gesamtergebnis Erfolgsrechnung</b>		<b>20'953.00</b>	<b>32'340.00</b>	<b>40'898.35</b>

**3 Bilanz**

	31.12.2021	31.12.2022	
<b>Aktiven</b>	<b>52'704'744</b>	<b>56'571'360</b>	<b>3'866'616 ↗</b>
<b>10 - Finanzvermögen</b>	<b>35'400'325</b>	<b>37'330'657</b>	<b>1'930'331 ↗</b>
100 - Flüssige Mittel und kurzfristige Geldanlagen	12'692'184	10'629'492	-2'062'692 ↘
101 - Forderungen	5'544'109	5'537'894	-6'215 →
102 - Kurzfristige Finanzanlagen	1'500'000	8'500'000	7'000'000 ↗
104 - Aktive Rechnungsabgrenzung	257'550	37'109	-220'441 ↘
106 - Vorräte und angefangene Arbeiten	710	630	-80 ↘
107 - Finanzanlagen	4'293'523	1'263'803	-3'029'720 ↘
108 - Sachanlagen FV	11'112'250	11'361'729	249'479 ↗
<b>14 - Verwaltungsvermögen</b>	<b>17'304'418</b>	<b>19'240'703</b>	<b>1'936'285 ↗</b>
140 - Sachanlagen VV	16'784'650	18'727'712	1'943'062 ↗
145 - Beteiligungen, Grundkapitalien	330'003	330'003	0 →
146 - Investitionsbeiträge	189'765	182'988	-6'777 ↘
<b>Passiven</b>	<b>52'704'744</b>	<b>56'571'360</b>	<b>3'866'616 ↗</b>
<b>20 - Fremdkapital</b>	<b>3'265'035</b>	<b>3'731'088</b>	<b>466'054 ↗</b>
200 - Laufende Verbindlichkeiten	1'166'410	1'771'050	604'640 ↗
204 - Passive Rechnungsabgrenzung	1'526'977	1'526'728	-248 →
205 - Kurzfristige Rückstellungen	308'092	163'502	-144'590 ↘
209 - Verbindlichkeiten gegenüber Spezialfinanzierungen u. Fonds im FK	263'556	269'808	6'252 ↗
<b>29 - Eigenkapital</b>	<b>49'439'709</b>	<b>52'840'272</b>	<b>3'400'563 ↗</b>
290 - Spezialfinanzierung im Eigenkapital	11'540'578	12'260'255	719'677 ↗
293 - Vorfinanzierungen	29'065'343	31'028'850	1'963'506 ↗
294 - Finanzpolitische Reserven	1'764'208	2'290'560	526'352 ↗
296 - Neubewertungsreserve Finanzvermögen	2'412'635	2'603'662	191'027 ↗
299 - Bilanzüberschuss/-fehlbetrag	4'656'945	4'656'945	0 →
2990 - davon Jahresergebnis	508'108	0	-508'108 ↘

**4 Funktionen****4.1 Erfolgsrechnung****Erfolgsrechnung Zusammenzug Funktionen**

	Rechnung 2022			Budget 2022			Rechnung 2021		
	Aufwand	Ertrag	Ertragsüberschuss / Auf-	Aufwand	Ertrag	Ertragsüberschuss / Auf-	Aufwand	Ertrag	Ertragsüberschuss / Auf-
0 - Allgemeine Verwaltung	2'912'601.34	698'871.64	-2'213'729.70	2'982'730.00	599'416.00	-2'383'314.00	2'765'031.45	619'711.03	-2'145'320.42
1 - Öffentliche Ordnung und Sicherheit, Verteidigung	2'485'640.30	2'448'258.51	-37'381.79	2'652'637.00	2'536'847.00	-115'790.00	2'500'959.35	2'450'029.37	-50'929.98
2 - Bildung	5'840'107.18	1'557'036.70	-4'283'070.48	5'434'137.00	1'400'961.00	-4'033'176.00	5'216'730.10	1'439'573.00	-3'777'157.10
3 - Kultur, Sport und Freizeit, Kirche	1'314'049.61	320'586.55	-993'463.06	1'247'315.00	282'909.00	-964'406.00	1'185'756.65	251'316.50	-934'440.15
5 - Soziale Sicherheit	16'744'104.88	12'352'595.93	-4'391'508.95	17'766'137.00	13'394'035.00	-4'372'102.00	17'217'450.09	12'264'620.98	-4'952'829.11
6 - Verkehr und Nachrichtenübermittlung	1'723'164.32	186'489.91	-1'536'674.41	2'047'470.00	169'900.00	-1'877'570.00	1'859'466.25	179'612.49	-1'679'853.76
7 - Umweltschutz und Raumordnung	5'633'165.00	5'198'384.95	-434'780.05	4'819'980.00	4'358'590.00	-461'390.00	5'227'425.10	4'821'804.45	-405'620.65
8 - Volkswirtschaft	15'025.65	218'763.85	203'738.20	26'950.00	215'000.00	188'050.00	27'244.40	217'552.00	190'307.60
9 - Finanzen und Steuern	2'869'121.14	16'555'991.38	13'686'870.24	1'305'430.00	15'170'750.00	13'865'320.00	4'170'570.88	17'926'414.45	13'755'843.57
<b>Gesamthaushalt - TOTAL</b>	<b>39'536'979.42</b>	<b>39'536'979.42</b>	<b>0.00</b>	<b>38'282'786.00</b>	<b>38'128'408.00</b>	<b>-154'378.00</b>	<b>40'170'634.27</b>	<b>40'170'634.27</b>	<b>0.00</b>



**4.1.1 Kommentar**

**0 - Allgemeine Verwaltung**

	Rechnung 2022			Budget 2022			Rechnung 2021		
	Aufwand	Ertrag	Ergebnis	Aufwand	Ertrag	Ergebnis	Aufwand	Ertrag	Ergebnis
0 - Allgemeine Verwaltung	2'912'601.34	698'871.64	-2'213'729.70	2'982'730.00	599'416.00	-2'383'314.00	2'765'031.45	619'711.03	-2'145'320.42

**Wesentliche Veränderungen**

0220	Höhere Personalkosten Verwaltungspersonal	52'394.15
0220	Höherer Unterhalt IT	34'304.66
0220	Höhere Erträge aus interner Verrechnung	61'151.80

**1 - Öffentliche Ordnung und Sicherheit, Verteidigung**

	Rechnung 2022			Budget 2022			Rechnung 2021		
	Aufwand	Ertrag	Ergebnis	Aufwand	Ertrag	Ergebnis	Aufwand	Ertrag	Ergebnis
1 - Öffentliche Ordnung und Sicherheit, Verteidigung	2'485'640.30	2'448'258.51	-37'381.79	2'652'637.00	2'536'847.00	-115'790.00	2'500'959.35	2'450'029.37	-50'929.98

**Wesentliche Veränderungen**

1610	Sanierung Scheibenstand budgetiert noch nicht abgerechnet	42'080.00
------	---	-----------

**2 - Bildung**

	Rechnung 2022			Budget 2022			Rechnung 2021		
	Aufwand	Ertrag	Ergebnis	Aufwand	Ertrag	Ergebnis	Aufwand	Ertrag	Ergebnis
2 - Bildung	5'840'107.18	1'557'036.70	-4'283'070.48	5'434'137.00	1'400'961.00	-4'033'176.00	5'216'730.10	1'439'573.00	-3'777'157.10

**Wesentliche Veränderungen**

2110	Tiefere Entschädigung an Kanton Kindergarten	63'187.80
2120	Höhere Entschädigung an Kanton Primarstufe	202'228.55
2130	Mehraufwand Entschädigung an Kanton Sekundarstufe I	55'880.75
2130	Mehreinnahmen Schulgelder von anderen Gemeinden	228'065.00
2140	Höherer Beitrag an Musikschulen	41'072.40
2180	Höherer Personalaufwand Tagesbetreuung	83'155.10
2180	Tiefere Beiträge von Kanton Tagesbetreuung	52'932.00
2190	Höhere Personalkosten Schulleitung und /-verwaltung	31'211.50

**3 - Kultur, Sport und Freizeit, Kirche**

	Rechnung 2022			Budget 2022			Rechnung 2021		
	Aufwand	Ertrag	Ergebnis	Aufwand	Ertrag	Ergebnis	Aufwand	Ertrag	Ergebnis
3 - Kultur, Sport und Freizeit, Kirche	1'314'049.61	320'586.55	-993'463.06	1'247'315.00	282'909.00	-964'406.00	1'185'756.65	251'316.50	-934'440.15

**Wesentliche Veränderungen**

3411	Beitrag an Pumptrack und Umgebung	67'711.25
------	-----------------------------------	-----------

**5 - Soziale Sicherheit**

	Rechnung 2022			Budget 2022			Rechnung 2021		
	Aufwand	Ertrag	Ergebnis	Aufwand	Ertrag	Ergebnis	Aufwand	Ertrag	Ergebnis
5 - Soziale Sicherheit	16'744'104.88	12'352'595.93	-4'391'508.95	17'766'137.00	13'394'035.00	-4'372'102.00	17'217'450.09	12'264'620.98	-4'952'829.11

**Wesentliche Veränderungen**

5320	Tieferer Beitrag an Kanton für EL	43'426.00
5430	Tieferer Betrag für Alimentenbevorschussung	149'239.00
5430	Höhere Rückerstattungen Alimentenbevorschussung	52'948.95
5451	Höhere Beiträge an Kinderkrippen und –horte	45'573.05
5720	Weniger wirtschaftliche Hilfe an private Haushalte	826'638.64
5720	Höhere Erträge ohne Inkassoprivileg	110'724.84
5790	Höhere Personalkosten (interne Verrechnung)	264'651.00
5799	Tiefere Einzahlung in Lastenausgleich	181'928.05
5799	Tiefere Entschädigung aus Lastenausgleich	1'101'244.03

**6 - Verkehr und Nachrichtenübermittlung**

	Rechnung 2022			Budget 2022			Rechnung 2021		
	Aufwand	Ertrag	Ergebnis	Aufwand	Ertrag	Ergebnis	Aufwand	Ertrag	Ergebnis
6 - Verkehr und Nachrichtenübermittlung	1'723'164.32	186'489.91	-1'536'674.41	2'047'470.00	169'900.00	-1'877'570.00	1'859'466.25	179'612.49	-1'679'853.76

**Wesentliche Veränderungen**

6150	Weniger Material für Strassenunterhalt	31'450.25
6150	Tiefere Kosten Strassenunterhalt durch Dritte	196'897.55
6150	Höhere Personalaufwände (interne Verrechnungen)	61'583.00
6291	Tieferer Beitrag an Kanton für ÖV	64'736.00

**7 - Umweltschutz und Raumordnung**

	Rechnung 2022			Budget 2022			Rechnung 2021		
	Aufwand	Ertrag	Ergebnis	Aufwand	Ertrag	Ergebnis	Aufwand	Ertrag	Ergebnis
7 - Umweltschutz und Raumordnung	5'633'165.00	5'198'384.95	-434'780.05	4'819'980.00	4'358'590.00	-461'390.00	5'227'425.10	4'821'804.45	-405'620.65

**Wesentliche Veränderungen**

7900	Finanzierung Investition aus Mehrwertabschöpfung	201'309.30
7900	Auflösung Eigenkapital (Mehrwertabschöpfung)	201'309.30
7900	Einzahlung in Mehrwertabschöpfung	227'746.40
7900	Einlage in Eigenkapital (Mehrwertabschöpfung)	227'746.40

**8 - Volkswirtschaft**

	Rechnung 2022			Budget 2022			Rechnung 2021		
	Aufwand	Ertrag	Ergebnis	Aufwand	Ertrag	Ergebnis	Aufwand	Ertrag	Ergebnis
8 - Volkswirtschaft	15'025.65	218'763.85	203'738.20	26'950.00	215'000.00	188'050.00	27'244.40	217'552.00	190'307.60

**Keine wesentlichen Veränderungen**

**9 - Finanzen und Steuern**

	Rechnung 2022			Budget 2022			Rechnung 2021		
	Aufwand	Ertrag	Ergebnis	Aufwand	Ertrag	Ergebnis	Aufwand	Ertrag	Ergebnis
9 - Finanzen und Steuern	2'869'121.14	16'555'991.38	13'686'870.24	1'305'430.00	15'170'750.00	13'865'320.00	4'170'570.88	17'926'414.45	13'755'843.57

**Wesentliche Veränderungen**

9100	Höhere Forderungsverluste für Steuern und Guthaben	36'505.20
9100	Höhere Einkommenssteuern NP	362'639.20
9100	Höhere Vermögenssteuern NP	204'440.95
9100	Höhere Quellensteuern	90'660.35
9100	Höhere Gewinn-, Kapital- und Holdingsteuern JP	353'062.10
9100	Höhere Erträge aus Grundstückgewinnsteuern	101'049.75
9100	Mehrertrag aus Sonderveranlagungen	55'145.00
9100	Höhere Liegenschaftssteuern	179'185.40
9100	Tieferer Zuschuss aus Disparitätenabbau	169'499.00
9100	Tieferer Ertrag aus interner Zinsverrechnung	34'953.90
9630	Höherer amtl. Wert aus Neubewertung Grundstücke	250'808.85
9630	Einlage in Schwankungsreserve	250'808.85
9900	Mehraufwand durch Einlage in Vorfinanzierung Verwaltungsvermögen	750'000.00
9900	Höhere zusätzliche Abschreibungen	526'352.31

**4.2 Investitionsrechnung****Investitionsrechnung Funktionale Gliederung**

	Rechnung 2022			Budget 2022			Rechnung 2021		
	Ausgaben	Einnahmen	Nettoinvestitionen	Ausgaben	Einnahmen	Nettoinvestitionen	Ausgaben	Einnahmen	Nettoinvestitionen
0 - Allgemeine Verwaltung	-28'478.05	--	<b>-28'478.05</b>	--	--	--	28'478.05	--	<b>28'478.05</b>
1 - Öffentliche Ordnung und Sicherheit, Verteidigung	279'489.10	--	<b>279'489.10</b>	--	--	--	177'428.80	--	<b>177'428.80</b>
2 - Bildung	1'694'666.35	--	<b>1'694'666.35</b>	--	--	--	559'686.60	--	<b>559'686.60</b>
3 - Kultur, Sport und Freizeit, Kirche	--	--	--	--	--	--	-52'760.20	--	<b>-52'760.20</b>
5 - Soziale Sicherheit	--	--	--	--	--	--	--	--	--
6 - Verkehr und Nachrichtenübermittlung	654'955.50	231'309.30	<b>423'646.20</b>	--	--	--	365'873.20	91'000.00	<b>274'873.20</b>
7 - Umweltschutz und Raumordnung	326'751.40	269'498.85	<b>57'252.55</b>	--	--	--	681'219.55	96'961.50	<b>584'258.05</b>
8 - Volkswirtschaft	--	--	--	--	--	--	--	--	--
9 - Finanzen und Steuern	--	--	--	--	--	--	--	--	--
<b>GH - TOTAL</b>	<b>2'927'384.30</b>	<b>500'808.15</b>	<b>2'426'576.15</b>	--	--	--	<b>1'759'926.00</b>	<b>187'961.50</b>	<b>1'571'964.50</b>

## 5 Sachgruppen

### 5.1 Erfolgsrechnung

	Rechnung 2022	Budget 2022	Rechnung 2021
<b>3 Total Aufwand</b>	<b>38'749'224.92</b>	<b>38'115'376.00</b>	<b>38'879'459.00</b>
30 Personalaufwand	7'487'749.23	7'494'950.00	7'051'792.95
31 Sach- und übriger Betriebsaufwand	5'125'197.00	5'758'555.00	5'067'335.29
33 Abschreibungen Verwaltungsvermögen	483'514.20	527'204.00	449'172.80
34 Finanzaufwand	185'436.77	221'880.00	148'790.99
35 Einlagen in Fonds und Spezialfinanzierungen	1'220'069.00	987'150.00	1'174'032.00
36 Transferaufwand	19'185'800.96	20'174'705.00	19'778'981.92
38 Ausserordentlicher Aufwand	1'780'187.56	--	2'288'056.75
39 Interne Verrechnungen	3'281'270.20	2'950'932.00	2'921'296.30
<b>4 Total Ertrag</b>	<b>39'536'979.42</b>	<b>37'890'408.00</b>	<b>40'170'634.27</b>
40 Fiskalertrag	15'373'183.95	14'021'200.00	16'028'878.65
41 Regalien und Konzessionen	218'763.85	215'000.00	217'552.00
42 Entgelte	8'585'186.08	7'844'865.00	9'032'683.55
43 Verschiedene Erträge	262'336.85	71'733.00	11'982.80
44 Finanzertrag	1'029'298.13	771'564.00	830'476.70
45 Entnahmen aus Fonds und Spezialfinanzierungen	101'076.93	113'078.00	66'566.15
46 Transferertrag	10'399'492.13	11'818'336.00	10'128'497.62
48 Ausserordentlicher Ertrag	286'371.30	83'700.00	932'700.50
49 Interne Verrechnungen	3'281'270.20	2'950'932.00	2'921'296.30
<b>9 Abschlusskonten</b>	<b>787'754.50</b>	<b>-70'590.00</b>	<b>1'291'175.27</b>
90 Abschluss Erfolgsrechnung - Aufwandüberschuss	--	-238'000.00	--
90 Abschluss Erfolgsrechnung - Ertragsüberschuss	787'754.50	167'410.00	1'291'175.27

**5.2 Investitionsrechnung**

		Rechnung 2022	Budget 2022	Rechnung 2021
<b>Investitionsausgaben</b>		<b>3'428'192.45</b>	--	<b>1'947'887.50</b>
50	Sachanlagen	2'897'384.30	--	1'812'686.20
52	Immaterielle Anlagen	30'000.00	--	-52'760.20
59	Übertrag an Bilanz	500'808.15	--	187'961.50
<b>Investitionseinnahmen</b>		<b>3'428'192.45</b>	--	<b>1'947'887.50</b>
63	Investitionsbeiträge für eigene Rechnung	500'808.15	--	187'961.50
69	Übertrag an Bilanz	2'927'384.30	--	1'759'926.00
<b>Saldo Nettoinvestitionen</b>		<b>2'426'576.15</b>	--	<b>1'571'964.50</b>



## 6 Geldflussrechnung

<b>Geldflussrechnung</b>		
<b>Konolfingen</b>		
<b>Bezeichnung</b>	<b>CHF 2022</b>	<b>CHF 2021</b>
<b>Geldfluss aus betrieblicher Tätigkeit</b>		
Ertragsüberschuss / (-) Aufwandüberschuss	0.00	508'108.07
Abschreibungen Verwaltungsvermögen	457'291.55	426'320.15
Abschreibungen Investitionsbeiträge	0.00	0.00
Einlagen in das Eigenkapital	1'780'187.56	2'288'056.75
(-) Entnahmen aus dem Eigenkapital	-286'371.30	-932'700.50
Verluste aus Verkauf Finanzanlagen FV und Übertragung Finanzanlagen FV ins VV / (-) Gewinne aus Verkauf Finanzanlagen FV	0.00	0.00
Verluste aus Verkauf Sachanlagen FV und Übertragung Sachanlagen FV ins VV / (-) Gewinne aus Verkauf Sachanlagen FV	0.00	0.00
(-) Wertberichtigungen Anlagen FV / Wertberichtigungen Anlagen FV	-249'478.85	0.00
Wertberichtigungen Darlehen/Beteiligungen VV	0.00	0.00
(-) Aufwertung VV	0.00	0.00
Abnahme/(-) Zunahme Forderungen	6'214.81	-893'452.02
Abnahme/(-) Zunahme Vorräte	80.00	350.00
Abnahme/(-) Zunahme aktive Rechnungsabgrenzungen	220'440.84	-51'668.78
Zunahme/(-) Abnahme Laufende Verbindlichkeiten	604'640.26	98'541.48
(-) Abnahme/Zunahme kurzfr. Rückstellungen	-144'590.45	-11'982.80
(-) Abnahme/Zunahme passive Rechnungsabgrenzungen	-248.18	-201'066.62
(-) Abnahme/Zunahme langfr. Rückstellungen	0.00	0.00
(-) Abnahme/Zunahme übrige Spezialfinanzierungen	-68'077.28	-36'936.50
<b>Geldfluss aus betrieblicher Tätigkeit Einwohnergemeinde (allg. Haushalt)</b>	<b>2'320'088.96</b>	<b>1'193'569.23</b>

Bezeichnung	2022	2021
<b>Geldfluss Wasserversorgung</b>		
Ertragsüberschuss / (-) Aufwandüberschuss	223'571.10	400'107.80
Abschreibungen Verwaltungsvermögen	23'544.65	20'174.65
Abschreibungen Investitionsbeiträge	0.00	0.00
(-) Aufwertung VV	0.00	0.00
Abnahme/(-) Zunahme Forderungen	0.00	0.00
Abnahme/(-) Zunahme aktive Rechnungsabgrenzungen	0.00	0.00
Abnahme/(-) Zunahme Vorräte	0.00	0.00
(-) Abnahme/Zunahme Laufende Verbindlichkeiten	0.00	0.00
(-) Abnahme/Zunahme passive Rechnungsabgrenzungen	0.00	0.00
Zunahme/(-) Abnahme Vorfinanzierung Werterhalt	164'066.35	401'575.35
(-) Abnahme/Zunahme übrige Vorfinanzierungen	0.00	0.00
<b>Geldfluss aus betrieblicher Tätigkeit Wasserversorgung</b>	<b>411'182.10</b>	<b>821'857.80</b>
<b>Geldfluss Abwasserentsorgung</b>		
Ertragsüberschuss / (-) Aufwandüberschuss	543'230.40	342'061.05
Abschreibungen Verwaltungsvermögen	2'678.00	2'678.00
Abschreibungen Investitionsbeiträge	6'777.00	6'777.00
(-) Aufwertung VV	0.00	0.00
Abnahme/(-) Zunahme Forderungen	0.00	0.00
Abnahme/(-) Zunahme aktive Rechnungsabgrenzungen	0.00	0.00
Abnahme/(-) Zunahme Vorräte	0.00	0.00
(-) Abnahme/Zunahme Laufende Verbindlichkeiten	0.00	0.00
(-) Abnahme/Zunahme passive Rechnungsabgrenzungen	0.00	0.00
Zunahme/(-) Abnahme Vorfinanzierung Werterhalt	1'023'003.00	742'827.00
(-) Abnahme/Zunahme übrige Vorfinanzierungen	0.00	0.00
<b>Geldfluss aus betrieblicher Tätigkeit Abwasserentsorgung</b>	<b>1'575'688.40</b>	<b>1'094'343.05</b>

<b>Bezeichnung</b>	<b>2022</b>	<b>2021</b>
<b>Geldfluss Abfall</b>		
Ertragsüberschuss / (-) Aufwandüberschuss	20'953.00	40'898.35
Abschreibungen Verwaltungsvermögen	0.00	0.00
Abschreibungen Investitionsbeiträge	0.00	0.00
(-) Aufwertung VV	0.00	0.00
Abnahme/(-) Zunahme Forderungen	0.00	0.00
Abnahme/(-) Zunahme aktive Rechnungsabgrenzungen	0.00	0.00
Abnahme/(-) Zunahme Vorräte	0.00	0.00
(-) Abnahme/Zunahme Laufende Verbindlichkeiten	0.00	0.00
(-) Abnahme/Zunahme passive Rechnungsabgrenzungen	0.00	0.00
(-) Abnahme/Zunahme Vorfinanzierungen	0.00	0.00
<b>Geldfluss aus betrieblicher Tätigkeit Abfall</b>	<b>20'953.00</b>	<b>40'898.35</b>
<b>Geldfluss aus betrieblicher Tätigkeit Gemeindebetriebe</b>	<b>2'007'823.50</b>	<b>1'957'099.20</b>
<b>Total Geldfluss aus betrieblicher Tätigkeit</b>	<b>4'327'912.46</b>	<b>3'150'668.43</b>

Bezeichnung	2022	2021
<b>Geldfluss aus Investitionstätigkeit</b>		
Zahlungen für Nettoinv. Sachanlagen + Immat. Anlagen+ Investitionsbeiträge VV	-2'411'037.95	-1'001'289.90
(-) Auszahlungen für Darlehen/Beteiligungen VV	0.00	0.00
Einzahlung für Darlehen/Beteiligungen VV	0.00	0.00
(-) Kauf Sachanlagen FV	0.00	0.00
Verkauf Sachanlagen FV	0.00	0.00
(-) Investitionen Sachanlagen FV	0.00	0.00
(-) Kauf kurzfristige Finanzanlagen FV	-13'800'000.00	0.00
Verkauf kurzfristige Finanzanlagen FV	6'800'000.00	1'000'000.00
(-) Kauf langfristige Finanzanlagen FV	-25'280.00	-326'080.00
Verkauf langfristige Finanzanlagen FV	3'055'000.00	85'000.00
<b>Geldfluss aus Investitionstätigkeit Einwohnergemeinde (allg. Haushalt)</b>	<b>-6'381'317.95</b>	<b>-242'369.90</b>
<b>Geldfluss Wasserversorgung</b>		
Zahlungen für Nettoinvestitionen VV Wasserversorgung	-15'538.20	-570'674.60
<b>Geldfluss aus Investitionstätigkeit Wasserversorgung</b>	<b>-15'538.20</b>	<b>-570'674.60</b>
<b>Geldfluss Abwasserentsorgung</b>		
Zahlungen für Nettoinvestitionen VV Abwasserentsorgung	0.00	0.00
<b>Geldfluss aus Investitionstätigkeit Abwasserentsorgung</b>	<b>0.00</b>	<b>0.00</b>
<b>Geldfluss Abfall</b>		
Zahlungen für Nettoinvestitionen VV Abfall	0.00	0.00
<b>Geldfluss aus Investitionstätigkeit Abfall</b>	<b>0.00</b>	<b>0.00</b>

Bezeichnung	2022	2021
<b>Geldfluss aus Investitionstätigkeit Gemeindebetriebe</b>	<b>-15'538.20</b>	<b>-570'674.60</b>
<b>Total Geldfluss aus Investitionstätigkeit</b>	<b>-6'396'856.15</b>	<b>-813'044.50</b>
<b>Geldfluss aus Finanzierungstätigkeit</b>		
Zunahme/ (-) Abnahme Kontokorrente mit Dritten	0.00	10'535.72
Aufnahme kurzfristige Finanzverbindlichkeiten	0.00	0.00
(-) Rückzahlung kurzfristige Finanzverbindlichkeiten	0.00	0.00
Aufnahme langfristige Finanzverbindlichkeiten	0.00	0.00
(-) Rückzahlung langfristige Finanzverbindlichkeiten	0.00	0.00
Zunahme/(-) Abnahme Stiftungen, Legate, Zuwendungen im FK sowie Fonds im FK	6'251.95	-28'797.20
<b>Geldfluss aus Finanzierungstätigkeit Einwohnergemeinde (allg. Haushalt)</b>	<b>6'251.95</b>	<b>-18'261.48</b>
<b>Total Geldfluss (alle)</b>	<b>-2'062'691.74</b>	<b>2'319'362.45</b>
Bestand Flüssige Mittel und kurzfristige Geldanlagen 1.1.	12'692'183.63	10'372'821.18
<b>Bestand Flüssige Mittel und kurzfristige Geldanlagen 31.12.</b>	<b>10'629'491.89</b>	<b>12'692'183.63</b>
<i>Kontrollrechnung: Differenz</i>	<i>0.00</i>	<i>0.00</i>

## 7 Finanzkennzahlen

### 7.1 Gesamthaushalt

Kennzahl	Rechnung 2022	Rechnung 2021	Kommentar/Interpretation
Selbstfinanzierungsgrad	160.34 %	267.81 %	<b>Selbstfinanzierung in % der Nettoinvestitionen</b> Der Selbstfinanzierungsgrad gibt Antwort auf die Frage, wie weit die Investitionen aus selbst erarbeiteten Mitteln bezahlt werden können. <b>Aussage: &gt; 100% = ideal</b>
Selbstfinanzierungsanteil	10.79 %	11.36 %	<b>Selbstfinanzierung in % des Laufenden Ertrages</b> Der Selbstfinanzierungsanteil gibt Auskunft über die finanzielle Leistungsfähigkeit unserer Gemeinde. Je höher der Wert, desto grösser ist der Spielraum für den Schuldenabbau oder die Finanzierung von Investitionen und deren Folgekosten. <b>Aussage: 10-20% = mittel</b>
Nettoverschuldungsquotient	-256.52 %	-229.32 %	<b>Nettoschulden in % des Fiskalertrages (inkl. Finanzausgleich)</b> Diese Kennzahl gibt an, welcher Anteil der Fiskalerträge, bzw. wieviel Jahrestranchen erforderlich sind, um die Nettoschulden abzutragen. <b>Richtwert: &lt; 100% = gut</b>
Nettoschuld in Fr. je Einwohner	-6'158.28 Fr.	-6'009.97 Fr.	<b>Die Nettoschuld pro Einwohner wird als Gradmesser für die Verschuldung</b> verwendet. Ein positiver Wert entspricht einer Nettoschuld pro Einwohner. <b>Aussage: 0 - 1'000 = geringe Verschuldung</b>
Bruttoverschuldungsanteil	4.91 %	3.15 %	<b>Bruttoschuld in % des Laufenden Ertrages</b> Die Bruttoverschuldung informiert über das Mass der Verschuldung einer Gemeinde. <b>Aussage: 50% - 100% = gut</b>
Zinsbelastungsanteil	-0.13 %	-0.13 %	<b>Nettozinsen in % des Laufenden Ertrages</b> Der Zinsbelastungsanteil sagt aus, wie stark der Laufende Ertrag durch den Zinsendienst belastet ist. Je tiefer der Wert, desto grösser der Handlungsspielraum. <b>Aussage: 0-4% = gut</b>
Kapitaldienstanteil	1.23 %	1.10 %	<b>Kapitaldienst in % des Laufenden Ertrages.</b> Der Kapitaldienstanteil informiert darüber, wie stark der Laufende Ertrag durch Zinsendienst und Abschreibungen belastet ist. <b>Aussage: 5-15% = tragbare Belastung</b>
Investitionsanteil	8.38 %	5.21 %	<b>Bruttoinvestitionen in % der Gesamtausgaben</b> Der Investitionsanteil informiert über das Mass der Investitionstätigkeit einer Gemeinde. <b>Aussage : &lt; 10% = schwache Investitionstätigkeit</b>

### 7.2 Allgemeiner Haushalt

Kennzahl	Rechnung 2022	Rechnung 2021	Kommentar/Interpretation
Selbstfinanzierungsgrad	80.92 %	228.68 %	<b>Selbstfinanzierung in % der Nettoinvestitionen</b> Der Selbstfinanzierungsgrad gibt Antwort auf die Frage, wie weit die Investitionen aus selbst erarbeiteten Mitteln bezahlt werden können. <b>Aussage: &gt; 100% = ideal</b>

Bilanzüberschussquotient	35.55 %	33.23 %	<p><b>Selbstfinanzierung in % der Nettoinvestitionen</b>                  Der Selbstfinanzierungsgrad gibt Antwort auf die Frage, wie weit die Investitionen aus selbst erarbeiteten Mitteln bezahlt werden können.  <b>Aussage: &gt; 100% = ideal</b></p>
--------------------------	---------	---------	--

### 7.3 Spezialfinanzierung Wasserversorgung

Kennzahl	Rechnung 2022	Rechnung 2021	Kommentar/Interpretation
Selbstfinanzierungsgrad	2'646.27 %	144.02 %	<p><b>Selbstfinanzierung in % der Nettoinvestitionen</b> Der Selbstfinanzierungsgrad gibt Antwort auf die Frage, wie weit die Investitionen aus selbst erarbeiteten Mitteln bezahlt werden können. <b>Aussage: &gt; 100% = ideal</b></p>
Kostendeckungsgrad	116.86 %	127.90 %	<p><b>Aufwand in % des Ertrages</b>                  Der Kostendeckungsgrad gibt Antwort auf die Frage, wie weit der Aufwand aus selbst erarbeiteten Erträgen gedeckt ist.  <b>Aussage: &gt; 100% = Ertragsüberschuss</b></p>
Werterhaltungsquote	19.57 %	19.37 %	<b>Bestand Werterhalt in % des Wiederbeschaffungswertes</b>

### 7.4 Spezialfinanzierung Abwasserentsorgung

Kennzahl	Rechnung 2022	Rechnung 2021	Kommentar/Interpretation
Selbstfinanzierungsgrad	0.00 %	0.00 %	<p><b>Selbstfinanzierung in % der Nettoinvestitionen</b> Der Selbstfinanzierungsgrad gibt Antwort auf die Frage, wie weit die Investitionen aus selbst erarbeiteten Mitteln bezahlt werden können. <b>Aussage: &gt; 100% = ideal</b></p>
Kostendeckungsgrad	127.52 %	119.50 %	<p><b>Aufwand in % des Ertrages</b>                  Der Kostendeckungsgrad gibt Antwort auf die Frage, wie weit der Aufwand aus selbst erarbeiteten Erträgen gedeckt ist.  <b>Aussage: &gt; 100% = Ertragsüberschuss</b></p>
Werterhaltungsquote	18.65 %	17.31 %	<b>Bestand Werterhalt in % des Wiederbeschaffungswertes</b>

### 7.5 Spezialfinanzierung Abfall

Kennzahl	Rechnung 2022	Rechnung 2021	Kommentar/Interpretation
Selbstfinanzierungsgrad	0.00 %	0.00 %	<p><b>Selbstfinanzierung in % der Nettoinvestitionen</b> Der Selbstfinanzierungsgrad gibt Antwort auf die Frage, wie weit die Investitionen aus selbst erarbeiteten Mitteln bezahlt werden können. <b>Aussage: &gt; 100% = ideal</b></p>
Kostendeckungsgrad	103.65 %	107.29 %	<p><b>Aufwand in % des Ertrages</b>                  Der Kostendeckungsgrad gibt Antwort auf die Frage, wie weit der Aufwand aus selbst erarbeiteten Erträgen gedeckt ist.  <b>Aussage: &gt; 100% = Ertragsüberschuss</b></p>

**8 Antrag der Exekutive**

Gemäss Art. 71 GV (170.111) verabschiedet der Gemeinderat die Jahresrechnung 2022 der Einwohnergemeinde Konolfingen wie folgt:

**Erfolgsrechnung 2022**

Aufwand <b>Gesamthaushalt</b>	CHF	38'749'224.92
Ertrag <b>Gesamthaushalt</b>	CHF	39'536'979.42
Ertragsüberschuss / Aufwandüberschuss (-)	CHF	787'754.50

Aufwand <b>Allgemeiner Haushalt</b>	CHF	34'874'496.22
Ertrag <b>Allgemeiner Haushalt</b>	CHF	34'874'496.22
Ertragsüberschuss / Aufwandüberschuss (-)	CHF	0.00

Aufwand <b>Wasserversorgung</b>	CHF	1'325'678.85
Ertrag <b>Wasserversorgung</b>	CHF	1'549'249.95
Ertragsüberschuss / Aufwandüberschuss (-)	CHF	223'571.10

Aufwand <b>Abwasserbeseitigung</b>	CHF	1'974'288.85
Ertrag <b>Abwasserbeseitigung</b>	CHF	2'517'519.25
Ertragsüberschuss / Aufwandüberschuss (-)	CHF	543'230.40

Aufwand <b>Abfallwirtschaft</b>	CHF	574'761.00
Ertrag <b>Abfallwirtschaft</b>	CHF	595'714.00
Ertragsüberschuss / Aufwandüberschuss (-)	CHF	20'953.00

**Investitionsrechnung Verwaltungsvermögen**

Investitionsausgaben	CHF	2'927'384.30
Investitionseinnahmen	CHF	500'808.15
Nettoinvestitionen	CHF	2'426'576.15

Nachkredite gem. separater Tabelle unter Kapitel 1.6 CHF 3'797'048.77

Der Bilanzüberschuss beläuft sich per 31. Dezember 2022 auf CHF 4'656'945.06



**ANTRAG:**

Der Gemeinderat hat die vorliegende Jahresrechnung 2022 mit allen Bestandteilen an seiner Sitzung vom 8. März 2023 beschlossen. Der Gemeindeversammlung vom 6. Juni 2023 wird beantragt, die Jahresrechnung 2022 und den Nachkredit von CHF 750'000.00 zu genehmigen.

Konolfingen, 9. März 2023

**Gemeinderat Konolfingen**

Der Präsident

Die Sekretärin

Der Abteilungsleiter Finanzen/Steuern



Heinz Suter

Alexandra Grossenbacher

Mario Saladin

## 9 Bestätigungsbericht

**M'S'M**  
Meyer – Spielmann – May  
Treuhand AG

---

**Südstrasse 30**  
**4900 Langenthal**  
**Telefon +41 62 922 17 66**  
**[www.msmtreuhand.ch](http://www.msmtreuhand.ch)**

An die  
Gemeindeversammlung der  
Einwohnergemeinde Konolfingen  
Bernstrasse 1  
3510 Konolfingen

### **Bericht des Rechnungsprüfungsorgans zur Jahresrechnung 2022**

An die Gemeindeversammlung der

#### **Einwohnergemeinde Konolfingen**

Als Rechnungsprüfungsorgan haben wir die Jahresrechnung der Einwohnergemeinde Konolfingen, bestehend aus Berichterstattung, Bilanz, Erfolgsrechnung, Investitionsrechnung, Geldflussrechnung und Anhang für das am 31. Dezember 2022 abgeschlossene Rechnungsjahr geprüft. Die Prüfungsarbeiten wurden am 7. April 2023 beendet.

#### *Verantwortung des Gemeinderates*

Der Gemeinderat ist für die Aufstellung der Jahresrechnung in Übereinstimmung mit den kantonalen und kommunalen gesetzlichen Vorschriften verantwortlich. Diese Verantwortung beinhaltet die Ausgestaltung, Implementierung und Aufrechterhaltung eines internen Kontrollsystems mit Bezug auf die Aufstellung der Jahresrechnung, die frei von wesentlichen falschen Angaben als Folge von Verstössen oder Irrtümern ist. Darüber hinaus ist der Gemeinderat für die Anwendung sachgemässer Rechnungslegungsmethoden sowie die Vornahme angemessener Schätzungen verantwortlich.

#### *Verantwortung des Rechnungsprüfungsorgans*

Unsere Verantwortung ist es, aufgrund unserer Prüfung ein Prüfungsurteil über die Jahresrechnung abzugeben. Wir haben unsere Prüfung in Übereinstimmung mit den gesetzlichen Vorschriften und der Arbeitshilfe für Rechnungsprüfungsorgane (AH RPO, Ausgabe 2016) vorgenommen. Die Prüfung haben wir so zu planen und durchzuführen, dass wir hinreichende Sicherheit gewinnen, ob die Jahresrechnung frei von wesentlichen falschen Angaben ist.

Konrad Meyer  
Mitglied Geschäftsleitung / Partner  
M +41 79 637 61 84  
[konrad.meyer@msmtreuhand.ch](mailto:konrad.meyer@msmtreuhand.ch)

Hanspeter May  
Mitglied Geschäftsleitung / Partner  
M +41 79 246 08 67  
[hanspeter.may@msmtreuhand.ch](mailto:hanspeter.may@msmtreuhand.ch)

Eine Prüfung beinhaltet die Durchführung von Prüfungshandlungen zur Erlangung von Prüfungsnachweisen für die in der Jahresrechnung enthaltenen Wertansätze und sonstigen Angaben. Die Auswahl der Prüfungshandlungen liegt im pflichtgemässen Ermessen des Prüfers. Dies schliesst eine Beurteilung der Risiken wesentlicher falscher Angaben in der Jahresrechnung als Folge von Verstössen oder Irrtümern ein. Bei der Beurteilung dieser Risiken berücksichtigt der Prüfer das interne Kontrollsystem, soweit es für die Aufstellung der Jahresrechnung von Bedeutung ist, um die den Umständen entsprechenden Prüfungshandlungen festzulegen, nicht aber um ein Prüfungsurteil über die Wirksamkeit des internen Kontrollsystems abzugeben. Die Prüfung umfasst zudem die Beurteilung der Angemessenheit der angewandten Rechnungslegungsmethoden, der Plausibilität der vorgenommenen Schätzungen sowie eine Würdigung der Gesamtdarstellung der Jahresrechnung. Wir sind der Auffassung, dass die von uns erlangten Prüfungsnachweise eine ausreichende und angemessene Grundlage für unser Prüfungsurteil bilden.

#### *Prüfungsurteil*

Nach unserer Beurteilung entspricht die Jahresrechnung für das am 31. Dezember 2022 abgeschlossene Rechnungsjahr den kantonalen und kommunalen gesetzlichen Vorschriften.

#### **Berichterstattung aufgrund weiterer gesetzlicher Vorschriften**

Wir bestätigen, dass wir die Anforderungen an die Befähigung gemäss Art. 123 GV und die besonderen Voraussetzungen gemäss Art. 124 GV erfüllen und keine mit unserer Unabhängigkeit nicht vereinbare Sachverhalte vorliegen.

Wir beantragen, die Jahresrechnung per 31. Dezember 2022 mit Aktiven und Passiven von CHF 56'571'360.17 und einem Ertragsüberschuss Gesamthaushalt von CHF 787'754.50 zu genehmigen.

Langenthal, 7. April 2023

kme 5/1

MSM Treuhand AG  
Südstrasse 30  
4900 Langenthal



Konrad Meyer  
Technischer Kaufmann / Dipl. Kaufmann HKG  
(Leitender Revisor)



Hanspeter May  
dipl. Finanzverwalter

## 10 Genehmigung der Jahresrechnung

Das beschlussfassende Organ der Einwohnergemeinde Konolfingen hat die Jahresrechnung 2022 am 6. Juni 2023 gemäss dem vorstehenden Antrag des Gemeinderates vom 8. März 2023 genehmigt.

Ort, Datum

### EINWOHNERGEMEINDE Konolfingen

Der Gemeindepräsident

Die Geschäftsleiterin



Heinz Suter

Alexandra Grossenbacher

## 11 Anhang

### 11.1 Regelwerk

#### 11.1.1 Angewendetes Regelwerk

Der Rechnungsabschluss der Gemeinde Konolfingen ist in Übereinstimmung mit den geltenden kantonalen gesetzlichen Grundlagen erstellt worden.

- Gemeindegesetz (GG, BSG 170.11)
- Gemeindeverordnung (GV, BSG 170.111)
- Direktionsverordnung über den Finanzhaushalt der Gemeinden (FHDV, BSG 170.511)

Diese orientieren sich gemäss Art. 70 Absatz 1 GG am Harmonisiertes Rechnungslegungsmodell für die Kantone und Gemeinden, HRM2, laut Handbuch der Konferenz der Kantonalen Finanzdirektoren. Die kantonalen Bestimmungen weichen in einzelnen Bereichen von den Empfehlungen des HRM2 ab. Das Amt für Gemeinden und Raumordnung stellt eine Auflistung dieser Ausnahmen zur Verfügung unter [www.be.ch/gemeinden](http://www.be.ch/gemeinden) > Rubrik Gemeindefinanzen > HRM2 > Praxishilfen.

#### 11.1.2 Bewertung Finanzvermögen

Vermögenswerte im Finanzvermögen werden bilanziert, wenn sie einen künftigen Nutzen erbringen und ihr Wert verlässlich ermittelt werden kann. Sie werden bei erstmaliger Bilanzierung zu Anschaffungs- bzw. Herstellungskosten bilanziert. Entstehen der Gemeinde keine Kosten, wird zum Verkehrswert zum Zeitpunkt des Zugangs bilanziert. Folgebewertungen erfolgen zum Verkehrswert am Bilanzstichtag, wobei eine systematische Neubewertung bei Liegenschaften mit Ausnahme von Baurechten alle fünf Jahre oder bei Änderung des amtlichen Werts, bei allen anderen Vermögenswerten jährlich erfolgt. Die Bilanzwerte werden bei eingetretenen dauerhaften Wertminderungen oder Verlusten sofort berichtet.

Das Finanzvermögen wurde gemäss Anhang 1 der GV bewertet. Die Neubewertungsreserve muss gem. Gemeindeverordnung in den nächsten fünf Jahren aufgelöst werden. Sie beläuft sich per 31. Dezember 2022 auf CHF 251'192.75 (Konto 29600.01).

Bilanzkonto	Auf-/Abwertung CHF	Bewertungsmethode (Anhang 1, GV)	Letzte Bewertung
10800.01 Landparzellen	+249'478.85	Amtl. Wert x 1.4	31.12.2022
10700.01 Aktien BKW	+25'280.00	Kurswert	31.12.2022
29600.01 Neubewertungsreserve	-83'732.00	Auflösung gem. Gemeindeverordnung	31.12.2022

**11.1.3 Bewertung Verwaltungsvermögen**

Vermögenswerte im Verwaltungsvermögen werden bilanziert, wenn sie einen künftigen mehrjährigen öffentlichen Nutzen hervorbringen und ihr Wert verlässlich ermittelt werden kann. Sie werden zu Anschaffungs- bzw. Herstellkosten nach der Nettomethode bilanziert und nach der definierten Nutzungsdauer linear abgeschrieben. Entstehen der Gemeinde keine Kosten, wird zum Verkehrswert zum Zeitpunkt des Zugangs bilanziert. Die Bilanzwerte werden bei eingetretenen dauerhaften Wertminderungen oder Verlusten sofort berichtigt. Die geltenden Anlagekategorien und Nutzungsdauern sind in Anhang 2 GV umschrieben.

**11.1.4 Aktivierungsgrenzen**

Allgemeiner Haushalt	CHF 75'000.00
Spezialfinanzierung Wasserversorgung	CHF 75'000.00
Spezialfinanzierung Abwasserentsorgung	CHF 75'000.00

**11.2 Grundlagen der Jahresrechnung**

Als Grundlage für die Jahresrechnung 2022 dienten das Budget 2022 und die Vorjahresrechnung 2021.

Genehmigung / Prüfung:

	<b>Budget 2022</b>	<b>Jahresrechnung 2021</b>
Gemeinderat	25. August 2021	30. März 2022
Bestätigungsbericht Rechnungsprüfungsorgan	—	7. April 2022
Gemeindeversammlung/Urnenabstimmung	25. November 2021	7. Juni 2022

11.3 Eigenkapitalnachweis

Eigenkapital per 01.01.2022			Veränderungsnachweis					Eigenkapital per 31.12.2022			
			Erhöhung (+) durch		Reduktion (-) durch						
CHF			CHF		CHF			CHF			
29	Eigenkapital	49'439'709			4'296'119			-895'556	29	Eigenkapital	52'840'272
290	Verpflichtungen (+) bzw. Vorschüsse (-) gegenüber Spezialfinanzierungen	11'540'578		Einlagen in SF EK	787'755		Entnahmen aus SF EK	-68'077	290	Verpflichtungen (+) bzw. Vorschüsse (-) gegenüber Spezialfinanzierungen	12'260'255
29000.01	SF Feuerwehr einseitig	1'980'809	3510.01	Einlage in SF EK		4510.01	Entnahme aus SF EK	-68'077	29000.01	SF Feuerwehr einseitig	1'912'731
29001.01	SF Rechnungsausgleich Wasseranlagen	2'064'701	9010.01	Abschluss SF Ertragsüberschuss	223'571	9011.01	Abschluss SF Aufwandüberschuss	0	29001.01	SF Rechnungsausgleich Wasseranlagen	2'288'272
29002.01	SF Rechnungsausgleich Abwasseranlagen	6'637'175	9010.01	Abschluss SF Ertragsüberschuss	543'230	9011.01	Abschluss SF Aufwandüberschuss	0	29002.01	SF Rechnungsausgleich Abwasseranlagen	7'180'405
29003.01	SF Abfallentsorgung	857'894	9010.01	Abschluss SF Ertragsüberschuss	20'953	9011.01	Abschluss SF Aufwandüberschuss	0	29003.01	SF Abfallentsorgung	878'847
293	Vorfinanzierungen	29'065'343		Einlagen in Vorfinanzierungen EK	2'197'815		Entnahmen aus Vorfinanzierungen des EK	-234'309	293	Vorfinanzierungen	31'028'850
29300.01	Mehrwertabschöpfung	3'679'858	3893.01	Einlagen in Vorfinanzierungen EK	227'746	4893.01	Entnahme aus Vorfinanzierungen EK	-201'309	29300.01	Mehrwertabschöpfung	3'706'295
29300.02	Vorfinanzierung Verwaltungsvermögen	7'450'000	3893.01	Einlagen in Vorfinanzierungen EK	750'000	4893.01	Entnahme aus Vorfinanzierungen EK	0	29300.02	Vorfinanzierung Verwaltungsvermögen	8'200'000
29301.01	Werterhalt Wasseranlagen	4'714'025	3510.50	Einlage in SF Werterhalt (Anschlussgebühren)	187'611	4510.02	Entnahme aus SF Werterhalt	-23'545	29301.01	Werterhalt Wasseranlagen	4'878'091
29302.01	Werterhalt Abwasseranlagen	13'221'461	3510.50	Einlage in SF Werterhalt (Anschlussgebühren)	1'032'458	4510.02	Entnahme aus SF Werterhalt	-9'455	29302.01	Werterhalt Abwasseranlagen	14'244'464
294	Reserven	1'764'208		Einlagen	526'352		Entnahmen	0	294	Reserven	2'290'560
29400.01	Zusätzliche Abschreibungen	1'764'208	3894.01	Zusätzliche Abschreibungen	526'352	4894.01	Entnahmen aus finanzpol. Reserven	0	29400.01	Zusätzliche Abschreibungen	2'290'560
296	Neubewertungsreserve Finanzvermögen	2'412'635		Einlagen	276'089		Entnahmen	-85'062	296	Neubewertungsreserve Finanzvermögen	2'603'662
29600.01	Neubewertungsreserve FV	334'925	3896.01	Einlagen in Neubewertungsreserven	0	4896.01	Entnahme aus Neubewertungsreserven	-83'732	29600.01	Neubewertungsreserve FV	251'193
29601	Schwankungsreserve	2'077'710	3896.01	Einlagen in Neubewertungsreserven	276'089	4896.01	Entnahme aus Neubewertungsreserven	-1'330	29601	Schwankungsreserve	2'352'469
299	Bilanzüberschuss/-Fehlbetrag	4'656'945	2990	<b>Jahresergebnis Überschuss (+) Defizit (-)</b>	<b>508'108</b>			<b>-508'108</b>	299	Bilanzüberschuss/-Fehlbetrag	4'656'945

**11.4 Rückstellungsspiegel**

**205 Kurzfristige Rückstellungen**

Konto	Bezeichnung	Buchwert 01.01.2022	Veränderung			Buchwert 31.12.2022	Kommentar
			Bildung	Verwendung	Auflösung		
20590.01	Rückstellung für Steuerteilungen	226'000.00			110'000.00	166'000.00	Offene oder noch nicht vollzogene Teilung zu Lasten Gemeinde
20591.01	Rückstellungen Jugendfachstelle	82'092.24		34'590.45		47'501.79	Entnahme für Anschaffungen und Projekte

**208 Langfristige Rückstellungen**

Konto	Bezeichnung	Buchwert 01.01.2022	Veränderung			Buchwert 31.12.2022	Kommentar
			Bildung	Verwendung	Auflösung		
	Keine						

<b>Total kurzfristige Rückstellungen</b>	308'092.24	0.00	34'590.45	110'000.00	163'501.79
<b>Total langfristige Rückstellungen</b>	0.00	0.00	0.00	0.00	0.00
<b>Total Rückstellungen</b>	<b>308'092.24</b>	<b>0.00</b>	<b>34'590.45</b>	<b>110'000.00</b>	<b>163'501.79</b>



11.5 Beteiligungsspiegel

**Beteiligungen (im Sinne der öffentlichen Aufgabenerfüllung)**

Name, Sitz Rechtsform	Tätigkeitsgebiet	Nominal- kapital (100%)	Eigentums- anteil	Stimmanteil - E: Exekutive - L: Legislative	Wesentliche Beteiligte	Buchwert per 31.12. CHF	Anschaffungs- wert	Wesentliche Beteiligungen der Organisation	Rechnungslegungsnorm; Aussage zur Jahresrechnung	Zahlungsströme Berichtsjahr	Spezifische Risiken
<b>Gemeindeeigene Unternehmen (Anstalten) gem. Art. 64 Abs. 1 Bst. b GG</b>											
Regionaler Sozialdienst Konolfingen	Führen des Regionalen Sozialdienstes Konolfingen			1 GR und 1 Vertretung Konolfingen in Kommission	Gemeinden Arni, Biglen, Bowil, Freimettigen, Grosshöchstetten, Häutligen, Konolfingen, Landiswil, Mirchel, Niederhünigen, Oberhünigen, Oberthal, Walkringen,			Keine	HRM2	Betriebsbeiträge (5797.3612.01)	keine
Kinder- und Jugendfachstelle	Führen der Kinder- und Jugendfachstelle Konolfingen			1 GR in Fachkommission Kinder- und Jugendpolitik	Gemeinden Arni, Biglen, Freimettigen, Grosshöchstetten, Häutligen, Konolfingen, Landiswil, Mirchel, Niederhünigen, Oberhünigen, Oberthal, Walkringen,			Keine	HRM2	Betriebsbeiträge (3290.3636.06)	keine
<b>Öffentlich-rechtliche Organisationen der interkommunalen Zusammenarbeit (Gemeindeverbände, Anstalten etc.)</b>											
Feuerwehr Konolfingen	Schutz und Rettung			Feuerwehrkommandant dem GR unterstellt	Gemeinden Freimettigen, Häutligen, Konolfingen, Mirchel, Oberhünigen,				HRM2	Feuerwehersatzabgabe CHF 345'247 (1500.4200.01)	keine
Gemeindeverband ARA Oberes Kiesental, Freimettigen	Abwasserentsorgung			2 Delegierte	Umliegende Einwohnergemeinden				NRM	Betriebsbeitrag (7200.3632.01)	Haftung: nur Verbandsvermögen
Gemeindeverband für das Friedhofswesen, Konolfingen	Erfüllung sämtlicher Aufgaben im Bestattungs- und Friedhofswesen			1 GR im Vorstand	Einwohnergemeinden Häutligen und Niederhünigen				NRM	Betriebsbeitrag (7716.3632.01)	Haftung: nur Verbandsvermögen
Musikschule Seeland, Ins, Gemeindeverband	Förderung der musikalischen Bildung, insbesondere der				11 Gemeinden der Region				OR, Gemeindebeiträge gemäss Artikel 11 Musikschulgesetz	Stipendienbeitrag Musikschüler (2140.3635.01)	Haftung: nur Verbandsvermögen
Regionales Kompetenzzentrum Bevölkerungsschutz Bern-Mittelland (BBM), Köniz, Gemeindeverband	Erfüllung Leistungsauftrag BSM, Ausbildung für ZS-Pflichtige			2 Delegierte	Diverse Einwohnergemeinde der Region				NRM	Betriebsbeitrag, Kurskosten (1626.3130.03, 1620.3632.01)	Haftung: nur Verbandsvermögen
Regionalkonferenz Bern-Mittelland	Koordination von gemeindeübergreifenden Aufgaben und realisieren von gemeinsamen Lösungen und Projekte. Weiterentwicklung der Region als attraktiven Lebens-, Natur- und Wirtschaftsraum			Nach Einwohnerzahl, GP Gemeindevertreter von Amtes wegen	74 Gemeinden Region Bern-Mittelland				NRM	Gemeindebeitrag gem. Artikel 155 GG (7900.3634.03), Betriebsbeitrag Kultur (3220.3634.02)	Für Verbindlichkeiten der Regionalkonferenz haftet deren Vermögen

Name, Sitz Rechtsform	Tätigkeitsgebiet	Nominal- kapital (100%)	Eigentums- anteil	Stimmanteil - E: Exekutive - L: Legislative	Wesentliche Beteiligte	Buchwert per 31.12. CHF	Anschaftungs- wert	Wesentliche Beteiligungen der Organisation	Rechnungslegungsnorm; Aussage zur Jahresrechnung	Zahlungsströme Berichtsjahr	Spezifische Risiken
<b>Gemeindeeigene Unternehmen (Anstalten) gem. Art. 64 Abs. 1 Bst. b GG</b>											
Wasserbauverband Chisebach	Unterhalt und Ausbau der Gewässer, Wasserbau: Hochwasserschutz und Unterhalt			1 Abgeordneter	Gemeinden Bowil, Zäziwil, Mirchel, Niederhünigen, Freimettigen, Oberdiessbach, Herbligen, Oppligen, Kiesen				NRM	Betriebsanteil (7410.3142.01)	Haftung: nur Verbandsvermögen
<b>Juristische Personen des Privatrechts*</b>											
Alumni BFH Soziale Arbeit, Bern, Verein	Organisiert und fördert die Vernetzung der AbsolventInnen der Lehrgänge des Fachbereichs Soziale Arbeit				Natürliche und juristische Personen, Körperschaften des öffentlichen Rechts				OR	Mitgliederbeitrag (5796.3636.01)	Haftung: nur Vereinsvermögen
AVAG Betriebs AG, Thun	Erbringung von Dienstleistungen im Bereich der Abfallwirtschaft	250'000	371 Aktien	2 Delegierte	Gemeinden Region Thun	1.00	2003: CHF 73'000.00		OR	Keine (14550.30)	Verlust eingelegetes Kapital
Berner Konferenz für Sozialhilfe BKSE, Kindes- und Erwachsenenschutz, Sitz: Ort der Geschäftsstelle, Verein	Förderung Sozialhilfe + Kindes- + Erwachsenenschutz, Fachkompetenzen, Erf- Austausch, etc.				Die Gemeinden, Burggemeinden, Sozialbehörde, Sozialdienste des Kantons Bern				OR	Mitgliederbeitrag (5796.3636.01)	Haftung: nur Vereinsvermögen
BKW Bernische Kraftwerke AG	Energieförderer		3200 Aktien	Stimmrechte an GV gem. Aktien	Aktionäre	404'800.00			OR	Dividende CHF 8'320.00 (9610.4402.01)	
Berner Schuldenberatung, Sitz: Bern, Verein	Bekämpfung der Überschuldung privater Haushalte, Beratung				Offen für alle natürlichen und juristischen Personen				OR	Mitgliederbeitrag (5796.3636.01)	Haftung: nur Vereinsvermögen
Berner Wanderwege, Sitz: Bern, Verein	Förderung Wandern, Wandertourismus Kanton Bern				Einzelmitglieder, öffentlich-rechtliche Körperschaften, Ehren- und Freimitglieder				OR	Mitgliederbeitrag (3290.3636.04)	Haftung: nur Vereinsvermögen
Bernische AHV- Zweigstellenleiterinnen und -leiter, Sitz: Wohnort des Präsidenten, Verein	Förderung der sachgerechten Erfüllung der Aufgaben einer AHV- Zweigstelle durch Weiterbildung				AHV- Zweigstellenleiter, Mitarbeiter AHV- Zweigstelle				OR	Mitgliederbeitrag (0220.3636.01)	Haftung: nur Vereinsvermögen
Bernische Ortspolizeivereinigung BOV, Sitz: Ort der Geschäftsleitung, Verein	Wahrung ortspolizeilicher Interessen, einheitliche Umsetzung Vorschriften, Unterstützung Gden				Einwohnergemeinden und gemischte Gemeinden des Kantons Bern				OR	Mitgliederbeitrag (0220.3636.01)	Haftung: nur Vereinsvermögen
Bernischer Zivilschutzverband, Sitz: Wohnort des Präsidenten, Verein	Förderung Zivilschutz / Wahrung Interessen Schutzdienstpflichtige und ZSOs / Stärkung ZS als Partner				Einzelpersonen, Körperschaften des privaten und des öffentlichen Rechts				OR	Mitgliederbeitrag (1626.3199.01)	Haftung: nur Vereinsvermögen

Name, Sitz Rechtsform	Tätigkeitsgebiet	Nominal- kapital (100%)	Eigentums- anteil	Stimmanteil - E: Exekutive - L: Legislative	Wesentliche Beteiligte	Buchwert per 31.12. CHF	Anschaffungs- wert	Wesentliche Beteiligungen der Organisation	Rechnungslegungsnorm; Aussage zur Jahresrechnung	Zahlungsströme Berichtsjahr	Spezifische Risiken
Feuerwehrverband Bern-Mittelland- Ost, Sitz: Wohnort des jeweiligen Präsidenten, Verein	Gemeinsame Weiterbildung im Feuerwehrwesen				Feuerwehren der Gemeinden und Betriebe, Einzel-, Frei- , Ehrenmitglieder				OR	Mitgliederbeitrag (1500.3199.01)	Haftung: nur Verbandsvermögen
Feuerwehrverband Kanton Bern, Sitz: Wohnort des jeweiligen Präsidenten, Verein	Förderung des gesetzlich und reglementarisch organisierten Feuerwehrdienstes				Feuerwehrorganisati- onen, -verbände, - vereine				OR	Mitgliederbeitrag (1500.3199.01)	Keine Angaben in den Statuten
Flurgenossenschaft Konolfingen- Niederhünigen	Sicherstellung Unterhalt, Betrieb und Rekonstruktion der Meliorationsanlagen			1 Delegierter	Keine Angaben				OR	Unterhaltsbeitrag (9630.3439.03)	Keine Angaben
Fondsocial, Sitz: Ort der Geschäftsstelle, Verein	Berufliche Grundbildung und höhere Berufsbildung im Sozialbereich fördern				Diverse Organisationen				OR	Beitrag an den Berufsbildungsfonds (2180.3199.01)	Haftung: nur Vereinsvermögen
Gemeinnütziger Frauenverein, Konolfingen	Solidarität und Gemeinschaftssinn fördern, Lücken im sozialen System schliessen, die Gleichberechtigung der Frau sowie deren Aus- und Weiterbildung sicherstellen				Natürliche und juristische Personen, welche den Jahresbeitrag bezahlen				OR	Jährlicher Beitrag an die Miete der Brockenstube (3290.3636.04)	Keine Haftung, da nicht im Verein
Genossenschaft Anzeiger Konolfingen	Herausgabe / Verbreitung Anzeiger Konolfingen			1 Delegierter	Einwohner- und gemischt Gemeinden des Erscheinungs- gebietes				OR	Gewinnausschüttun- g (3320.4260.03)	Unbeschränkte Haftung für die Verbindlichkeiten der Genossenschaft, Verlust im Verhältnis der Einwohnerzahl
Genossenschaft EvK, Grosshönchstetten	Förderung der Wohlfahrt der Bevölkerung im Gebiet des ehemaligen Amtsbezirks Konolfingen sowie den Gemeinde Bolligen, Stettlen und Vechigen			6 Delegierte	Vertreter der Gemeinden des Amtsbezirkes Konolfingen sowie der Gemeinden Bolligen, Stettlen und Vechigen, Einzelmitglieder				OR	Gutschrift Gemeindebeitrag (20920.01)	Haftung: nur Genossenschaftsver- mögen
Volkshochschule Aare-/Kiesental, Münsingen (Genossenschaft)	Der Bevölkerung der Region Bildung anbieten, Kontakte ermöglichen und einen Beitrag zur Integration und Selbsthilfe leisten		20 Anteilscheine à CHF 250.00	1 Mitglied Programm- kommission	Gemeinden der Region, Institutionen, Privatpersonen	1	5'000		OR	Keine (14560.01)	Verlust eingelegetes Kapital
Gotthelfverein Region Konolfingen, Sitz: Wohnort des jeweiligen Präsidenten	Förderung des Wohls benachteiligter Kinder und Jugendlicher in der Region Konolfingen				Offen für alle natürlichen und juristischen Personen				OR	Jährlicher Beitrag (5790.3636.01)	Haftung: nur Vereinsvermögen

Name, Sitz Rechtsform	Tätigkeitsgebiet	Nominal- kapital (100%)	Eigentums- anteil	Stimmanteil - E: Exekutive - L: Legislative	Wesentliche Beteiligte	Buchwert per 31.12. CHF	Anschaffungs- wert	Wesentliche Beteiligungen der Organisation	Rechnungslegungsnorm; Aussage zur Jahresrechnung	Zahlungsströme Berichtsjahr	Spezifische Risiken
Hauseigentümerversand Amt Konolfingen, Sitz: Konolfingen, Genossenschaft	Wahrung und Förderung der Interessen der Haus- Grund- und Stockwerkeigentümer/inn en				Natürliche und juristische Personen				OR	Mitgliederbeitrag (0220.3636.01)	Haftung: nur Genossenschaftsver- mögen
Heilpädagogische Schule der Region Thun, Sitz: Steffisburg, Verein	Führung einer Schule für Kinder und Jugendliche mit heilpädagogischem Förderbedarf				Gemeinden im Einzugsgebiet, natürliche und juristische Personen				OR	Mitgliederbeitrag (2190.3199.01)	Haftung: nur Vereinsvermögen
Kantonale Planungsgruppe, Bern, Verein	Info, Beratung Raumplanung, Baurecht, Umweltschutz, Finanzhaushalt				Einzelpersonen, öffentlich-rechtliche Körperschaften, Anstalten, Verbände, Vereine, Gesellschaften, Firmen				OR	Mitgliederbeitrag (7900.3634.03)	Haftung: nur Vereinsvermögen
Lungenliga, Bern, Verein	Beratung, Betreuung und Unterstützung von Patienten mit Lungen- und Atemwegkrankungen, Tuberkulose und Allergien				Einwohner-, Kirch-, Bürgergemeinden, juristische und natürliche Personen				OR	Gemeindebeitrag (5790.3636.01)	Haftung: nur Vereinsvermögen
Mieterinnen- und Mieterverband Kanton Bern, Bern, Verein	Interessen der Mieterinnen und Mieter im Allgemeinen und seiner Mitglieder im Besonderen zu wahren und zu fördern				Mieterinnen, Mieter, juristische Personen				OR	Mitgliederbeitrag (5796.3199.01)	Haftung: nur Vereinsvermögen
Musikschule Aaretal, Münsingen, Verein	Förderung der musikalischen Bildung, insbesondere der Jugend.				Natürliche und juristische Personen, Körperschaften des öffentlichen und privaten Rechts				OR, Gemeindebeiträge gemäss Artikel 11 Musikschulgesetz	Stipendienbeitrag Musikschüler (2140.3635.01)	Haftung: nur Vereinsvermögen
Musikschule der Gemeinde Köniz, Köniz, Verein	Förderung der musikalischen Bildung, insbesondere der Jugend.				Einwohner- und Kirchgemeinden, Vereine, juristische Personen				OR, Gemeindebeiträge gemäss Artikel 11 Musikschulgesetz	Stipendienbeitrag Musikschüler (2140.3635.01)	Haftung: nur Vereinsvermögen
Musikschule Oberemmental, Langnau i.E., Verein	Förderung der musikalischen Bildung, insbesondere der Jugend.				Natürliche und juristische Personen, Körperschaften des öffentlichen und privaten Rechts				OR, Gemeindebeiträge gemäss Artikel 11 Musikschulgesetz	Stipendienbeitrag Musikschüler (2140.3635.01)	Haftung: nur Vereinsvermögen
Musikschule Region Thun, Gwatt, Verein	Erweiterter und vertiefter Musikunterricht				Natürliche Personen, juristische Personen, Körperschaften des öffentlichen und privaten Rechts				OR, Gemeindebeiträge gemäss Artikel 11 Musikschulgesetz	Stipendienbeitrag Musikschüler (2140.3635.01)	Haftung: nur Vereinsvermögen
Musikschule Worblental Kiesental, Worb, Verein	Förderung der musikalischen Bildung, insbesondere der Jugend.			1 Delegierte	Natürliche und juristische Personen, Körperschaften des öffentlichen und privaten Rechts				OR, Gemeindebeiträge gemäss Artikel 11 Musikschulgesetz	Stipendienbeitrag Musikschüler (2140.3635.01)	Haftung: nur Vereinsvermögen

Name, Sitz Rechtsform	Tätigkeitsgebiet	Nominal- kapital (100%)	Eigentums- anteil	Stimmanteil - E: Exekutive - L: Legislative	Wesentliche Beteiligte	Buchwert per 31.12. CHF	Anschaffungs- wert	Wesentliche Beteiligungen der Organisation	Rechnungslegungsnorm; Aussage zur Jahresrechnung	Zahlungsströme Berichtsjahr	Spezifische Risiken
Schweizerische Konferenz für Sozialhilfe SKOS, Verein	Förderung von Kompetenz, Koordination und Zusammenarbeit in öffentlicher und privater Sozialhilfe auf kommunaler, regionaler, kantonaler und eidgenössischer Ebene				Alle Kantone, rund 1500 Gemeinden, verschiedene Bundesämter, Organisationen der privaten Sozialhilfe, das Fürstentum Liechtenstein				OR	Mitgliederbeitrag (5796.3636.01)	Haftung: nur Vereinsvermögen
Schweizerische Vereinigung amtlicher Pilzkontrollorgane, Basel, Verein	Pilzvergiftungen vermeiden, Pilzkontrolleure aus- und weiterbilden, Beratung				Öffentlich-rechtliche Körperschaften oder Anstalten, Pilzkontrolleurinnen und Pilzkontrolleure				OR	Mitgliederbeitrag (3290.3636.04)	Haftung: nur Vereinsvermögen
Schweizerische Vereinigung der Berufsbeiständigen und Beistände SVBB, Bern, Verein	Weiterentwicklung Familienrecht, insbesondere Erwachsenen- und Kindesrecht, Unterstützung Mitglieder in beruflicher Tätigkeit, Pflege persönlicher Beziehungen der Mitglieder				Berufsbeiständigen + Berufsbeistände, Mitarbeitende öffentl. und privater Dienststellen, Mitglieder von Erwachsenen- und Kindesschutzbehörden				OR	Mitgliederbeitrag (5796.3636.01)	Haftung: nur Vereinsvermögen
Schweizerischer Fachverband Betriebsunterhalt SFB, Sektion Bern, Sitz: Wo das Sekretariat geführt wird, Verein	Aus- und Weiterbildung Fachleute Betriebsunterhalt				Der SFB ist der Dachverband aller Sektionen				OR	Mitgliederbeitrag (0220.3199.01), Kurskosten (2170.3090.01)	Haftung: nur Vereinsvermögen
Schweizerischer Feuerwehrverband, Sitz: Ort der Geschäftsstelle, Verein	Feuerwehrwesen fördern und vereinheitlichen, die Feuerwehren bei der Erfüllung aller ihnen übertragenen Aufgaben unterstützen				Kantonale Feuerwehrverbände, Verband des Fürstentums Liechtenstein und die Vereinigung schweizerischer Berufsfeuerwehren				OR	Verbands- und Hilfskassenbeitrag (1500.3199.01)	Haftung: nur Vereinsvermögen
Schweizerischer Gemeindeverband, Sitz: Geschäftsdomizil, Verein	Förderung der Durchsetzung gemeinsamer Interessen der Schweizer Gemeinden, Unterstützung Wahrung Autonomie und Selbstverwaltungsfähigkeit				Gemeinden				OR	Mitgliederbeitrag (0220.3636.01)	Haftung: nur Verbandsvermögen
Schweizerischer Verband für Alimentenfachleute (SVA), Sitz: Wohnsitz des Präsidenten, Verein	Wahrung und Förderung gemeinsamer beruflicher Interessen, Förderung der beruflichen Aus- und Weiterbildung, Information über Fachfragen, Mitwirkung bei Vernehmlassungen				Einzelpersonen, juristische Personen, Behörden, Institutionen				OR	Mitgliederbeitrag (5796.3636.01)	Haftung: nur Verbandsvermögen

Name, Sitz Rechtsform	Tätigkeitsgebiet	Nominalkapital (100%)	Eigentumsanteil	Stimmanteil - E: Exekutive - L: Legislative	Wesentliche Beteiligte	Buchwert per 31.12. CHF	Anschaffungswert	Wesentliche Beteiligungen der Organisation	Rechnungslegungsnorm; Aussage zur Jahresrechnung	Zahlungsströme Berichtsjahr	Spezifische Risiken
Schweizerisches Rotes Kreuz, Bern-Emmental, Sitz: Standort der Geschäftsstelle, Verein	Humanitäre Aufgaben im Sinn Rotkreuz-Grundsätze				Natürliche und juristische Personen, Körperschaften des öffentlichen Rechts				OR	Mitgliederbeitrag (5790.3636.01)	Haftung: nur Vereinsvermögen
Spitex Region Konolfingen, Grosshöchstetten, Verein	Gesundheits- und Krankenpflege, ergänzende Dienstleistungen				Natürliche und juristische Personen, Körperschaften des öffentlichen Rechts				OR	Mitgliederbeitrag, Beitrag Mahlzeiten-dienst (5790.3636.01)	Haftung: nur Vereinsvermögen
Verband Bernischer Gemeinden VBG, Sitz: Ort der Geschäftsstelle, Verein	Interessenvertretung bernischer Gemeinden, Wahrung der Gemeindeautonomie				Gemeinden des Kantons Bern				OR	Mitgliederbeitrag (0220.3636.01)	Haftung: nur Vereinsvermögen
Verband Bernischer Steuerverwalterinnen und Steuerverwalter, Sitz: Wohnsitz des Präsidenten, Verein	Förderung des sachgerechten Erfüllens der Aufgaben im Steuerwesen				Steuerverwalter/innen der bernischen Einwohnergemeinden mit 4'000 und mehr Einwohner/innen				OR	Mitgliederbeitrag (0220.3636.01)	Haftung: nur Vereinsvermögen
Verband des Gemeindegaders Region Konolfingen, Sitz: Wohnort des jeweiligen Präsidenten, Verein	Wahrung Berufs- / Gemeindeinteressen, Vermittlung Fachwissen, Erfahrungsaustausch, Netzwerk				Gemeindegader ehemaliges Amt Konolfingen				OR	Mitgliederbeitrag (0220.3636.01)	Haftung: nur Verbandvermögen
Verband offene Kinder- und Jugendarbeit Kanton Bern, Bern, Verein	Die VOJA fördert die Zusammenarbeit der Jugendarbeit im Kanton Bern				Institutionen und Körperschaften, welche im Kanton Bern professionelle offene Jugendarbeit anbieten				OR	Mitgliederbeitrag (5444.3130.01)	Haftung: nur Vereinsvermögen
Verein Alter Bären, Konolfingen	Führung und Betrieb der Räumlichkeiten des Alten Bären			1 GR im Vorstand	Privatpersonen, Firmen, Vereine, Körperschaften				OR	Betriebsbeitrag (3290.3636.07)	Haftung: nur Vereinsvermögen
Verein Berner Tagesschulen, Bern	Fördert und unterstützt öffentliche Tagesschulen im Kanton Bern				Gemeinden, Einzelpersonen, juristische Personen				OR	Jahresbeitrag (2180.3199.01)	Haftung: nur Vereinsvermögen
Verein Freunde der Musikschule Unteres Worblental, Bolligen	Förderung musikalischer Bildung				Einzelpersonen, juristische Personen, Ehrenmitglieder				OR, Gemeindebeiträge gemäss Artikel 11 Musikschulgesetz	Stipendienbeitrag Musikschüler (2140.3635.01)	Haftung: nur Vereinsvermögen
Verein Partnergemeinde Pocatky, Konolfingen	Förderung und Erhaltung der gesellschaftlichen und kulturellen Beziehung zwischen den Gemeinden Konolfingen und Pocatky			1 Delegierte	Einzelpersonen, juristische Personen, Ehrenmitglieder				OR	Unterstützung auf Antrag (3290.3636.10)	Haftung: nur Vereinsvermögen
Verein sozialinfo.ch, Bern	Informations- und Wissensvermittlung für Fachpersonen und Institutionen im Sozialbereich, Publikation Fachinformationen, Onlinestellenportal				Soziale Organisationen, welche insbesondere Fachpersonen der Sozialen Arbeit und der Sozialberufe beschäftigen				OR	Mitgliederbeitrag (5796.3636.01)	Haftung: nur Vereinsvermögen

Name, Sitz Rechtsform	Tätigkeitsgebiet	Nominal- kapital (100%)	Eigentums- anteil	Stimmanteil - E: Exekutive - L: Legislative	Wesentliche Beteiligte	Buchwert per 31.12. CHF	Anschaffungs- wert	Wesentliche Beteiligungen der Organisation	Rechnungslegungsnorm; Aussage zur Jahresrechnung	Zahlungsströme Berichtsjahr	Spezifische Risiken
Verein Spielgruppe Bambi, Niederhünigen	Führen einer Spielgruppe				Eltern, div. Organisationen				OR	Beitrag aus EvK- Fonds (20920.01)	Haftung: nur Vereinsvermögen
Wasserverbund Kiesental AG (WAKI), Konolfingen	Produzieren und Verteilen des benötigten Trink-, Brauch- und Löschwasser, Bau und Wartung sämtlicher Primäranlagen wie Reservoire, Pumpwerke, Grundwasserfassungen und Leitungsnetz	2'126'000	660 Aktien à CHF 1'000.00	2 Delegierte des Gemeinderats	Einwohnergemeinden Bowil, Freimettigen, Grosshöchstetten, Hütfligen, Mirchel, Niederhünigen, Oberhünigen, Oberthal, Schlosswil, Tägertschi, Zäziwil	330'001	660'000		OR	Keine (14550.11)	Verlust eingelegtes Kapital
ZAK Zäme aktiv Region Konolfingen, Sitz: Konolfingen, Verein	Ältere Menschen zur aktiven Lebensgestaltung anregen, Hilfe zur Selbsthilfe fördern, Solidarität stärken				Einzelpersonen				OR	Betriebsbeitrag (5790.3636.01)	Haftung: nur Vereinsvermögen
<b>Mitgliedschaften in einfachen Gesellschaften, Kollektiv- und Kommanditgesellschaften*</b>											
Keine											
<b>Vertragliche Beziehungen zur Erfüllung von Gemeindeaufgaben*</b>											
Keine											
*s. Art. 32 g FHDV							Grundlage für Erstellung: Verzeichnis Mitgliedschaften in Vereinen gemäss Art. 97 GV, Statuten, Organisationsreglemente				

**11.6 Gewährleistungsspiegel**

<b>Gewährleistungsspiegel</b>				
Name, Sitz, Rechtsform	Eigentümer wesentliche Miteigentümer	Angaben zu den gesicherten Leistungen (Art, Betrag, Verfall, Zinsangaben usw.)	Zahlungsströme im Berichtsjahr	Spezifische zusätzliche Angaben
<b>Privatrechtliche Unternehmen (nach OR/ZGB)</b>				
Alter Bären, Konolfingen, Verein		Defizitgarantie von jährlich maximal CHF 3'000.-	CHF 0 (3290.3636.07) keine Zahlung für Dezitte im 2022	Defizitdeckung. Zusätzlich zu jährlichem Betriebsbeitrag von CHF 7'000.- gemäss Vereinbarung vom 09.07.1997
Previs Vorsorge, Bern, Stiftung	Versicherte	Nachschusspflicht bei Unterdeckung, Sanierungsmassnahmen je nach Deckungsgrad	Prämien (Sachgruppe 3052.01)	Deckungsgrad per 31.12.2022: 101.51% (Vorsorgewerk Service Public) Der Stiftungsrat entscheidet von Fall zu Fall die notwendigen Massnahmen (Art. 16.2 Vorsorgereglement Previs, gültig ab 01.01.18).
<b>Öffentlich-rechtliche Unternehmen (nach Gemeindegesetz)</b>				
Gemeinde Konolfingen	Gemeinde Konolfingen	Das Grundstück Konolfingen Gbbl. 619 (Restparzelle FW-Magazin) ist mit Altlasten belastet und muss bei einer Bebauung saniert werden		gem. Abrechnung FW-Magazin (GR-Sitzung 09.03.2022) ist für die Sanierung der Altlasten mit Kosten von ca. CHF 400'000 (1'967m2 x CHF 200) zu rechnen.
<b>Öffentlich-rechtliche Verträge</b>				
Keine				
<b>Weitere Verpflichtungen (Altlasten, Leasing usw.)</b>				
Keine				



**11.7 Anlagespiegel**

Einwohnergemeinde Konolfingen Anlagespiegel 2022  
 Finanzvermögen

			108 Finanzvermögen Sachanlagen				
			1080	1084	1086	1087	1089
			Grundstücke unüberbaut	Gebäude Finanzvermögen	Mobilien des Finanz- vermögens	Anlagen im Bau Finanzvermögen	Übrige Sachanlagen FV
Anschaffungskosten	Anlagewert	1.1.2022	CHF 5'238'931.15	CHF 5'764'640.00			
	Zuwachs/ Zugänge	2022	CHF -	CHF -			
	Abgänge	2022	CHF -	CHF -			
	Umgliederungen	2022	CHF -	CHF -			
	Anlagewert	31.12.2022	CHF 5'238'931.15	CHF 5'764'640.00	CHF -	CHF -	CHF -
kumulierte Wertberichtigungen	Stand per	1.1.2022	CHF -20'401.00	CHF 129'080.00			
	Wertminderungen	2022	CHF 1'330.00	CHF -			
	Aufwertungen	2022	CHF 250'808.85	CHF -			
	Umgliederungen	2022					
	Stand per	31.12.2022	CHF 229'077.85	CHF 129'080.00	CHF -	CHF -	CHF -
Buchwerte	<b>Buchwert netto</b>	<b>31.12.2022</b>	<b>CHF 5'468'009.00</b>	<b>CHF 5'893'720.00</b>	<b>CHF -</b>	<b>CHF -</b>	<b>CHF -</b>
	davon Anlagen in Leasing	31.12.2022					
	Versicherungswerte	31.12.2022					

Einwohnergemeinde Konolfingen    Anlagespiegel 2022  
 Sachanlagen Verwaltungsvermögen

			140 Sachanlagen Verwaltungsvermögen						
			1400	1401	1403	1404	1406	1407	1409
			Grundstücke unbebaut	Strassen/ Verkehrswege	Tiefbauten übrige	Hochbauten	Mobilien	Anlagen im Bau	Übrige Sachanlagen (ohne 14099)
Anschaffungskosten	Anlagewert	01.01.2022		CHF 1'240'359.45	CHF 1'863'706.90	CHF 9'471'937.00	CHF 1'428'611.35	CHF 4'022'207.30	CHF 85'016.75
	Zuwachs/ Zugänge	2022		CHF -	CHF -	CHF 48'642.05	CHF -	CHF 2'407'934.10	CHF -30'000.00
	Abgänge	2022		CHF -	CHF -	CHF -	CHF -	CHF -	CHF -
	Umgliederungen	2022		CHF 694'303.15	CHF 269'498.65	CHF 153'357.35	CHF -	CHF -1'117'159.15	CHF -
	Anlagewert	31.12.2022	CHF -	CHF 1'934'662.60	CHF 2'133'205.55	CHF 9'673'936.40	CHF 1'428'611.35	CHF 5'312'982.25	CHF 55'016.75
kumulierte ordentliche Abschreibungen	Stand per	01.01.2022		CHF -34'429.45	CHF -80'358.90	CHF -713'114.00	CHF -489'710.35		CHF -9'575.75
	Planmässige Abschreibungen	2022		CHF 48'367.15	CHF 31'249.65	CHF 272'208.40	CHF 126'009.00		CHF 5'680.00
	Ausserplanmässige Abschreibungen	2022							
	Wertkorrekturen	2022							
	Stand per	31.12.2022	CHF -	CHF -82'796.60	CHF -111'608.55	CHF -985'322.40	CHF -615'719.35	CHF -	CHF -15'255.75
Buchwerte	<b>Buchwert netto</b>	<b>31.12.2022</b>	CHF -	CHF 1'851'866.00	CHF 2'021'597.00	CHF 8'688'614.00	CHF 812'892.00	CHF 5'312'982.25	CHF 39'761.00
	davon Anlagen in Leasing	31.12.2022							
	Versicherungswerte	31.12.2022							

Einwohnergemeinde Konolfingen    Anlagespiegel 2022  
 Übriges Verwaltungsvermögen

			142 Immaterielle Anlagen VV			144 Darlehen VV	145 Beteiligungen VV	146 Investitionsbeiträge VV
			1420	1427	1421 & 1429	1441-1447	1452-1456	1460-1469
			Informatik	Immat. Anlagen in Realisierung	übrige immaterielle Anlagen	Darlehen	Beteiligungen	Investitionen
Anschaffungskosten	Anlagewert	01.01.2022					CHF 300'003.00	CHF 223'427.25
	Zuwachs/ Zugänge	2022						
	Abgänge	2022						
	Umgliederungen	2022						
	Anlagewert	31.12.2022	CHF -	CHF -	CHF -	CHF -	CHF 300'003.00	CHF 223'427.25
kumulierte ordentliche Abschreibungen	Stand per	01.01.2022						CHF -33'662.25
	Planmässige Abschreibungen	2022						CHF 6'777.00
	Ausserplanmässige Abschreibungen	2022						
	Wertkorrekturen	2022						
	Stand per	31.12.2022	CHF -	CHF -	CHF -	CHF -	CHF -	CHF -40'439.25
Buchwerte	<b>Buchwert netto</b>	<b>31.12.2022</b>	CHF -	CHF -	CHF -	CHF -	CHF 300'003.00	CHF 182'988.00
	davon Anlagen in Leasing	31.12.2022						
	Versicherungswerte	31.12.2022						

11.8 Kreditkontrolle

11.8.1 Verpflichtungskredite für Investitionen

Konto-Nr.	Kreditbeschluss			Objektbezeichnung	Kreditkontrolle in CHF						Abrechnungsdatum	
	Or-gan	Datum	Kreditsumme in CHF (brutto)		Kumulierte Ausgaben	Investitionsausgaben	Kumulierte Ausgaben	Kumulierte Einnahmen	Investitions-einnahmen	Kumulierte Einnahmen		Saldo
					01.01.2022		31.12.2022	01.01.2022		31.12.2022		
<b>0</b>				<b>Allgemeine Verwaltung</b>								
0290.5040.02	GR	12.05.2021	34'000.00	Erweiterung Gemeindehaus	28'478.05	-28'478.05					34'000.00	25.01.2023
<b>1</b>				<b>Öffentliche Ordnung und Sicherheit, Verteidigung</b>								
1400.5290.01	GR	10.03.2021	300'000.00	Amtliche Vermessung		30'000.00	30'000.00				270'000.00	
1500.5040.01	UA	30.11.2014	11'280'000.00	Neubau Feuerwehrmagazin	8'949'720.25		8'949'720.25				2'330'279.75	07.06.2022
1500.5060.03	GR	22.06.2022	120'000.00	Vehrkehrsabteilungsfahrzeug		41'376.40	41'376.40				78'623.60	
1500.5060.04	GR	22.06.2022	120'000.00	Oelwehrfahrzeug		41'376.50	41'376.50				78'623.50	
1500.5060.05	GR	07.12.2022	530'000.00	Tanklöschfahrzeug TLF 1							530'000.00	
1610.5040.01	GR	17.02.2021	290'400.00	Sanierung Scheibenstand Ursellen	187'340.35	3'392.00	190'732.35				99'667.65	
1620.5040.01	GR	17.11.2021	232'000.00	Umnutzung BSA II Stalden		163'344.20	163'344.20				68'655.80	
<b>2</b>				<b>Bildung</b>								
2170.5040.01	UA	25.11.2018	30'800'000.00	Schulraumplanung Stalden	967'388.80	1'637'689.30	2'605'078.10				28'194'921.90	
2170.5040.04	GR	27.01.2021	290'000.00	Erweiterung Tagesschule	214'435.90	48'642.05	263'077.95				26'922.05	
2170.5040.05	UA	25.11.2018	500'000.00	Schulraumplanung Stockhorn	36'146.05	8'335.00	44'481.05				455'518.95	
<b>3</b>				<b>Kultur, Sport und Freizeit, Kirche</b>								
3410.5040.02	GR	09.03.2022	15'000.00	Wasserrutsche							15'000.00	08.12.2021
3411.5290.02	GR	09.08.2017	45'000.00	Machbarkeitsstudie Inseli-Areal							45'000.00	
3420.5000.01	GV	24.11.2022	440'000.00	Grundstück 2255 Parzelle Grogg							440'000.00	
<b>6</b>				<b>Verkehr und Nachrichtenübermittlung</b>								
6130.5010.01	GR	11.01.2017	290'000.00	Kreisel Bernstrasse	299'339.00		299'339.00				-9'339.00	11.05.2022
6150.5010.01	UA	26.11.2017	1'740'500.00	Sanierung Oberdorfstrasse	1'056'508.70		1'056'508.70				683'991.30	24.11.2022
6150.5010.02	UA	30.11.2014	210'000.00	Fuss- und Radweg Bern-/Stockhornstrasse	146'229.80		146'229.80				63'770.20	07.06.2022
6150.5010.04	GR	11.01.2017	183'300.00	Verbindungsstrasse Thunstrasse - Inseli		110'759.25	110'759.25				72'540.75	07.12.2022
6150.5010.05	GR	11.01.2017	98'861.00	Umgestaltung Inselistrasse		90'550.05	90'550.05				8'310.95	07.12.2022

Kreditbeschluss				Kreditkontrolle in CHF								
Konto-Nr.	Or- gan	Datum	Kreditsumme in CHF (brutto)	Objektbezeichnung	Kumulierte	Investitions-	Kumulierte	Kumu- lierte	Investiti- ons- einnah- men	Kumu- lierte	Saldo	Abrech- nungs- datum
					Ausgaben	ausgaben	Ausgaben	Einnah- men	einnah- men	Einnah- men		
					01.01.2022		31.12.2022	01.01.2022		31.12.2022		
6150.5010.06	GR	31.01.2018	270'000.00	Kreisel Thunstrasse	21'545.25	12'452.35	33'997.60				236'002.40	
6150.5010.09	GR	15.05.2019	231'000.00	Umsetzung Massnahmen Verkehrsrichtplan	51'836.70	136'187.45	188'024.15				42'975.85	
6150.5010.10	GR	12.05.2021	225'000.00	Sanierung Asphaltbelag Werkhof	9'846.55	238'887.80	248'734.35				-23'734.35	
6150.5010.11	GR	25.08.2021	20'000.00	Ersatz Fussgängerbrücke Stalden		21'709.40	21'709.40				-1'709.40	
6150.5010.12	GR	24.08.2022	120'000.00	Hochstrasse Hangsicherung		54'148.50	54'148.50				65'851.50	
6150.5040.01	GR	12.05.2021	143'000.00	Neubau Salzsilo	163'096.65	-9'739.30	153'357.35				-10'357.35	
6150.5060.01	GR	09.03.2022	108'000.00	Fahrzeug Werkhof Traktor Fendt							108'000.00	
6150.6370.02	GR	07.12.2022		Investitionsbeiträge aus SF MW Abschöpfung					201'309.30	201'309.30		07.12.2022
6290.5030.01	GR	12.06.2013	180'000.00	Verlängerung Unterführung Bahnhof	144'791.40		144'791.40				35'208.60	11.05.2022
6290.5090.01	GR	21.11.2018	105'000.00	Bahnhof, Zugang zu Personenunterführung	166'821.75		166'821.75				-61'821.75	11.05.2022
6290.6310.02		21.11.2018		Bahnhof, Zugang Personenunterführung, Kantons- beitrag				81'805.00	30'000.00	111'805.00		11.05.2022
<b>7</b>				<b>Umweltschutz und Raumordnung</b>								
7100.5031.03	UA	26.11.2017	843'500.00	Sanierung Wasserleitung Oberdorfstrasse	538'997.50		538'997.50				304'502.50	24.11.2022
7100.5031.05	GR	08.04.2015	250'000.00	Erschliessung Grünegg	92'850.50		92'850.50				157'149.50	
7100.5031.12	GR	24.06.2020	207'000.00	Ersatz Trinkwasserleitung Unterdorfstrasse	172'947.35		172'947.35				34'052.65	16.02.2022
7100.5031.13	GV	08.06.2021	430'000.00	Sanierung Trinkwasserleitung Sonnrainstrasse	218'130.95	112'618.00	330'748.95				99'251.05	
7100.5031.15	GR	31.03.2021	165'000.00	Neubau Trinkwasserleitung Thunstrasse	117'926.00		117'926.00				47'074.00	16.02.2022
7100.5031.16	GR	03.08.2022	195'000.00	Ersatz Trinkwasserleitung Sonnackerweg		99'102.50	99'102.50				95'897.50	
7100.5031.17	GR	03.08.2022	180'000.00	Ersatz Trinkwasserleitung Burgdorfstrasse							180'000.00	
7100.5031.18	GR	14.09.2022	265'000.00	Ersatz Trinkwasserleitung Birkenweg		63'133.55	63'133.55				201'866.45	
7100.5031.19	GR	26.10.2022	270'000.00	Ersatz Trinkwasserleitung Kirchweg		10'183.00	10'183.00				259'817.00	
7100.6350.01		26.11.2017		Rückerstattung Oberdorfstrasse Wasser					269'498.85	269'498.85		24.11.2022
7200.5032.03	GR	08.04.2015	450'000.00	Erschliessung Grünegg Abwasser	129'990.70		129'990.70				320'009.30	
7410.5020.01	GV	05.06.2007	4'047'000.00	Hochwasserschutz Chisebach	4'047'000.00		4'047'000.00					
7410.5020.02	GR	23.06.2021	65'697.35	Wasserbauplan Tonisbach	13'583.45	41'714.35	55'297.80				10'399.55	

11.8.2 Nachkredite

Nachkredittabelle 2022

Konto-Nr.	Bezeichnung			Nachkredit	nur Abweichungen von mehr als CHF 30'000.00				Bemerkung
		Rechnung 2022	Budget 2022	Überschreitung	in CHF				
					gebunden	Kompetenz GR	Kompetenz GV	Beschlussdatum	
<b>0 Allgemeine Verwaltung</b>									
0220.3010.01	Löhne des Verwaltungs- und Betriebspersonals	1'494'394.15	1'442'000.00	52'394.15	52'394.15	52'394.15		08.03.2023	ext. Kosten Kommunalpartner Überbrückung Mutterschaftsurlaub
0220.3153.01	Unterhalt und DL Informatik	343'784.66	309'480.00	34'304.66	34'304.66	34'304.66		08.03.2023	Homepage, höhere Lizenzgebühren
<b>1 Öffentliche Ordnung und Sicherheit, Verteidigung</b>									
1500.3910.01	Interne Verrechnungen	35'154.00	0.00	35'154.00	35'154.00	35'154.00			Verrechnung Lohnkosten Allg. Verwaltung und ZSO
<b>2 Bildung</b>									
2120.3611.01	Entschädigungen an Kanton Primarstufe	1'182'835.55	980'607.00	202'228.55	202'228.55	202'228.55		08.03.2023	mehr Kinder
2130.3611.01	Entschädigungen an Kanton Sekundarstufe I	870'096.75	814'216.00	55'880.75	55'880.75	55'880.75		08.03.2023	mehr Kinder
2140.3635.01	Beitrag an Musikschule	126'072.40	85'000.00	41'072.40	41'072.40	41'072.40		08.03.2023	höherer Tarif, mehr Schüler
2180.3010.01	Löhne Tagesbetreuung	401'155.10	318'000.00	83'155.10	83'155.10	83'155.10		08.03.2023	mehr Betreuungsstunden
2190.3010.01	Löhne Schulleitung und Schulverwaltung	123'311.50	92'100.00	31'211.50	31'211.50	31'211.50		09.03.2022	Pensenerhöhung Schulsekretariat um 40% (GR.09.03.2022)
<b>3 Kultur, Sport und Freizeit, Kirche</b>									
3411.3636.01	Beiträge an private Organisationen ohne Erwerbszweck	117'191.25	49'480.00	67'711.25	67'711.25	67'711.25		17.11.2021	Pumptrack, Compotoi, Verschieben Grünmulde (GR 17.11.2021)
<b>5 Soziale Sicherheit</b>									
5451.3637.01	Beiträge an private Haushalte	285'573.05	240'000.00	45'573.05	45'573.05	45'573.05		08.03.2023	Betreuungsgutscheine Kibon
5790.3910.01	interne Verrechnungen	1'364'651.00	1'100'000.00	264'651.00	264'651.00	264'651.00		08.03.2023	höhere Löhne Sozialarbeiter (Lastenausgleichsberechtigt)
5796.3010.01	Löhne Regionaler Sozialdienst	1'908'630.25	1'820'000.00	88'630.25	88'630.25	88'630.25		08.03.2023	höhere Löhne Sozialarbeiter (Rückerstattung KTG CHF 105'648.40)
<b>6 Verkehr und Nachrichtenübermittlung</b>									
6150.3910.01	interne Verrechnungen	103'583.00	42'000.00	61'583.00	61'583.00	61'583.00		08.03.2023	Verrechnung Lohnkosten Bau
<b>7 Umweltschutz und Raumordnung</b>									
7100.3510.10	Einlage SF Werterhalt Wasser	32'611.00	0.00	32'611.00	32'611.00	32'611.00		08.03.2023	tiefer Anschlussgebühren → bedingt zus. Einlage in Werterhalt
7200.3510.50	Einlage Anschlussgebühren Abwasser	1'032'458.00	420'000.00	612'458.00	612'458.00	612'458.00		08.03.2023	höhere Anschlussgebühren → müssen eingelegt werden
7900.3690.01	Entnahme Mehrwertabschöpfung (altrechtlich)	201'309.30	0.00	201'309.30	201'309.30	201'309.30		08.03.2023	z.G. Investitionsrechnung (Thunstrasse / Inselstrasse)
7900.3893.01	Einlage in Vorfinanzierungen des EK	227'746.40	0.00	227'746.40	227'746.40	227'746.40		08.03.2023	Einlage Mehrwertabschöpfung ZPP 10 Migros
<b>9 Finanzen und Steuern</b>									
9100.3181.01	Forderungsverluste Steuern und Guthaben	91'505.20	55'000.00	36'505.20	36'505.20	36'505.20		08.03.2023	gem. kantonaler Steuerabrechnung NESKO
9630.3896.01	Einlagen in Neubewertungsreserven	250'808.85	0.00	250'808.85	250'808.85	250'808.85		08.03.2023	Neubewertung Parzellen 619 + 624 (Finanzvermögen)
9900.3893.01	Einlagen in Vorfinanzierungen des EK	750'000.00	0.00	750'000.00			750'000.00	06.06.2023	zusätzliche Einlage in Vorfinanzierung Abschreibungen
9900.3894.01	Zusätzliche Abschreibungen	526'352.31		526'352.31	526'352.31	526'352.31		08.03.2023	zusätzliche Abschreibungen gem. Gesetz
	<b>Total</b>	<b>11'469'223.72</b>	<b>7'767'883.00</b>	<b>3'701'340.72</b>	<b>2'951'340.72</b>	<b>2'951'340.72</b>	<b>750'000.00</b>		

### 11.9 Weitere massgebende Angaben

#### 11.9.1 Werterhaltungskosten und Einlage in die Spezialfinanzierung Werterhalt Wasserversorgung

##### Wiederbeschaffungswert, Werterhaltungskosten und Einlage in die Spezialfinanzierung Werterhalt für Wasserversorgungsanlagen <sup>1</sup>

Rechnungsjahr: 2022

Wasserversorgung: Konolfingen

Kontaktperson: Sascha Marti

Telefon: 031 790 45 25

Datengrundlagen  
 Geschätzt  
 GWP  
 Anlagenbuchhaltung

	① Wieder- beschaffungswert brutto in Fr.	② Beiträge Dritter <sup>2</sup> in Fr.	③ Wieder- beschaffungswert netto in Fr. (① - ②)	④ Nutzungsdauer in Jahren	⑤ Erneuerungsrate in % (100/④)	⑥ Walterhaltungskosten in Fr./Jahr (③*⑤)
<b>Anlageteile</b>						
1. Wasserfassungen			-	50	2.00%	-
2. Aufbereitungsanlagen			-	33	3.00%	-
3. Pumpwerke, Druckreduzier- und Messschächte	150'000		150'000	50	2.00%	3'000
4. Reservoir			-	66	1.50%	-
5. Leitungen und Hydranten	24'774'800		24'774'800	80	1.25%	309'685
6. Mess-, Steuerungs-, Fernwirkanlagen			-	20	5.00%	-
7. Einkaufssummen, einmalige Konzessionsabgaben <sup>3</sup>			-			-
<b>Total 1 - 7</b>	<b>24'924'800</b>	-	<b>24'924'800</b>			<b>312'685</b>

⑦ Bestand Verwaltungsvermögen in Franken	1'631'526	in Prozent von ③: (100*⑦/③)	7%
⑧ Bestand Spezialfinanzierung Werterhalt in Franken	4'878'091	in Prozent von ③: (100*⑧/③)	20%

Bemerkungen:

⑨ Gewählter Einlagesatz in Prozent <sup>5</sup>	60%
⑩ berechnete Einlage in SF Werterhalt in Franken (⑥ x ⑨)	<b>187'611.00</b>
Einmalige Anschlussgebühren, an Einlage angerechnet <sup>6</sup>	155'000
<b>Einlage Spezialfinanzierung abzüglich Anschlussgebühren</b>	<b>32'611</b>
⑪ Anzahl Einwohner im Versorgungsgebiet	5'425
⑫ Einlage pro Einwohner in Franken (⑩ / ⑪)	35

Datum: 12.01.2023

Unterschrift: 

<sup>1</sup> Dieses Blatt ist Bestandteil der Jahresrechnung

<sup>2</sup> Zu erwartende Beiträge aus dem kantonalen Trinkwasserfonds und von der Gebäudeversicherung abziehen (beim AWA erfragen).

<sup>3</sup> Einkaufssummen an andere Wasserversorgungen, einmalige Konzessionsabgaben oder dergleichen - die Abschreibungssätze sind anhand der Laufzeiten festzulegen. Bestehen Kategorien mit unterschiedlichen Abschreibungssätzen, so ist die Rubrik 7 manuell mit zusätzlichen Zeilen zu ergänzen. Einkaufssummen an andere Wasserversorgungen sind verbindlich mit einem Abschreibungssatz von 3 % einzutragen.

<sup>4</sup> Ermittlung des Einlageprozentsatzes gemäss Kapitel 6.1. der WEA-Broschüre "Finanzierung der Wasserversorgung" (2004).

<sup>5</sup> Die Einlage in die Spezialfinanzierung muss mindestens 60% betragen, solange Verwaltungsvermögen besteht oder der Bestand der SF Werterhalt nicht mehr 25% des Wiederbeschaffungswertes beträgt.

<sup>6</sup> Die einmaligen Anschlussgebühren dürfen an die jährliche Einlage in die Spezialfinanzierung Werterhalt angerechnet werden.

11.9.2 Werterhaltungskosten und Einlage in die Spezialfinanzierung Wertherhalt Abwasseranlagen

**Wiederbeschaffungswert, Werterhaltungskosten und Einlage in die Spezialfinanzierung Wertherhalt für die kommunalen Abwasseranlagen und gegebenenfalls den Gemeindeanteil an den regionalen Anlagen <sup>1</sup>**

Rechnungsjahr: 2022

Gemeinde: Konolfingen

Kontaktperson: Sascha Marti

Telefon: 031 790 45 25

E-Mail: bau@konolfingen.ch

Aktualisierungsjahr:

Datengrundlagen  AWA  
 Gemeinde  Anlagenbuchhaltung 2020

Datengrundlagen  AWA 2016  
 Verband  Anlagenbuchhaltung

	① Wieder- beschaffungswert in Fr.	② Nutzungsdauer in Jahren	③ Erneuerungsrate in % (100/②)	④ Werterhaltungskosten in Fr./a (①*③)	⑤ Einlage- satz <sup>2</sup> %	⑥ Einlage in die Spezialfinanzierung in Fr./a (④*⑤)
<b>1. Gemeindeanlagen</b>						
1.1 Kanalisationen	41'971'000	80	1.25%	524'638	60%	314'783
1.2 Spezialbauwerke	20'000	50	2.00%	400	60%	240
1.3 Abwasserreinigungsanlagen		33	3.00%	-	60%	-
<b>Total 1 (1.1 - 1.3) bzw. mittlerer Einlagesatz (Spalte ⑤)</b>	<b>41'991'000</b>			<b>525'038</b>	<b>60%</b>	<b>315'023</b>

**2. Gemeindeanteil an regionalen Anlagen <sup>3</sup>**

2.1 Kanalisationen	17'570'520	80	1.25%	219'632	60%	131'779
2.2 Spezialbauwerke	2'019'600	50	2.00%	40'392	60%	24'235
2.3 Abwasserreinigungsanlagen	14'810'400	33	3.00%	444'312	60%	266'587
<b>Total 2 (2.1 - 2.3) bzw. mittlerer Einlagesatz (Spalte ⑤)</b>	<b>34'400'520</b>			<b>704'336</b>	<b>60%</b>	<b>422'601</b>

<b>Total 1 + 2 bzw. mittlerer Einlagesatz (Spalte ⑤)</b>	<b>76'391'520</b>			<b>1'229'373</b>	<b>60%</b>	<b>737'624</b>
Einmalige Anschlussgebühren, an Einlage angerechnet <sup>4</sup>						1'032'458
Einlage Spezialfinanzierung abzüglich Anschlussgebühren						<b>-294'834</b>

⑦ Stand Verwaltungsvermögen	204'674	in Prozent von ①: (100*⑦/①)	0.3%	Höchstens Fr. 200 / EW <sup>5</sup>
⑧ Stand Spezialfinanzierung Wertherhalt	14'244'464	in Prozent von ①: (100*⑧/①)	18.6%	
				EW <sup>6</sup>
				Fr./EW
				5'425
				136

Bemerkungen:

Datum: 12.01.2023

Unterschrift: 

<sup>1</sup> Diese Blatt ist Bestandteil der Jahresrechnung. Eine Kopie senden Sie bitte an das AWA: [ae.awa@bve.be.ch](mailto:ae.awa@bve.be.ch)

<sup>2</sup> Die Einlage in die Spezialfinanzierung muss mindestens 60% betragen, solange der Bestand der SF Wertherhalt nicht mehr als 25% des Wiederbeschaffungswertes beträgt.

<sup>3</sup> Daten des Teils 2 nur dann angeben, wenn der Verband die Einlage in die Spezialfinanzierung nicht selber vornimmt. (Anteil gemäss Kostenverteiler Verband).

<sup>4</sup> Die einmaligen Anschlussgebühren dürfen an die jährliche Einlage in die Spezialfinanzierung Wertherhalt angerechnet werden.

<sup>5</sup> Gemäss Artikel 32, Absatz 4 KGV ist die Einlage in die Spezialfinanzierung auf jährlich Fr. 200 (Gemeinde und Region) pro Einwohnerwert beschränkt.

<sup>6</sup> Einwohnerwert (EW): Gemäss Artikel 36g KGV.



**12 Details zur Rechnung****12.1 Bilanz**

Konto	Bilanzgliederung	Bestand per 01.01.2022	Veränderung (+/-)	Bestand 31.12.2022
<b>1</b>	<b>AKTIVEN</b>	<b>52'704'743.76</b>	<b>3'866'616.41</b>	<b>56'571'360.17</b>
<b>10</b>	<b>Finanzvermögen</b>	<b>35'400'325.44</b>	<b>1'930'331.46</b>	<b>37'330'656.90</b>
100	Flüssige Mittel und kurzfristige Geldanlagen	12'692'183.63	-2'062'691.74	10'629'491.89
1000	Kasse	49'834.44	-5'612.80	44'221.64
	10000.01 - Kasse	24'030.90	-3'803.55	20'227.35
	10000.02 - Schulkassen	25'803.54	-1'809.25	23'994.29
1001	Post	7'526'221.27	-64'685.27	7'461'536.00
	10010.01 - Postkonto 30-3250-2	7'526'221.27	-64'685.27	7'461'536.00
1002	Bank	5'116'127.92	-1'992'393.67	3'123'734.25
	10020.01 - UBS Kontokorrent 357379.01Y	155'998.62	5'645.40	161'644.02
	10020.03 - Valiant Bank Kontokorrent	1'995'243.15	-2'518.35	1'992'724.80
	10020.04 - Raiffeisenbank Abrechnungskonto Depot	964'912.95	4'418.38	969'331.33
	10020.05 - Bank SLM 23 077.460.466.1	999'989.70	-999'955.60	34.10
	10020.06 - Migrosbank CH87 0840 1000 0661 9019 3	999'983.50	-999'983.50	--
101	Forderungen	5'544'109.05	-6'214.81	5'537'894.24
1010	Forderungen aus Lieferungen und Leistungen gegenüber Dritten	1'633'122.31	-458'161.16	1'174'961.15
	10100.01 - Diverse Debitoren	262'111.05	-1'932.08	260'178.97
	10100.02 - Debitoren Gebühren	498'439.72	59'428.20	557'867.92
	10100.03 - Debitoren Einmalfakturen	956'887.91	-538'124.27	418'763.64
	10100.99 - Wertberichtigung auf Debitoren	-84'316.37	22'466.99	-61'849.38
1011	Kontokorrente mit Dritten	7'181.63	16'879.65	24'061.28
	10110.03 - Kontokorrent Schule	7'181.63	16'879.65	24'061.28
1012	Steuerforderungen	2'729'885.63	420'148.11	3'150'033.74
	10120.01 - Steuerausstand NESKO	4'095'121.93	326'123.31	4'421'245.24

Konto	Bilanzgliederung	Bestand per 01.01.2022	Veränderung (+/-)	Bestand 31.12.2022
	10120.10 - Girokonto Kanton	894.70	224'330.95	225'225.65
	10120.99 - Wertberichtigung auf Forderungen allg. Gemeindesteuern	-1'366'131.00	-130'306.15	-1'496'437.15
1015	Interne Kontokorrente (Abrechnungskonten)	1'164'423.79	15'755.27	1'180'179.06
	10150.01 - Vorschuss Einwohnerkontrolle	146'606.85	128'991.64	275'598.49
	10150.02 - Vorschuss Schwimmbad	445'549.37	-35'029.54	410'519.83
	10150.03 - Vorschuss Sozialdienst	568'878.86	-80'736.37	488'142.49
	10150.04 - Vorschuss Jugendfachstelle	3'388.71	2'529.54	5'918.25
1019	Übrige Forderungen	9'495.69	-836.68	8'659.01
	10190.01 - Verrechnungssteuer	9'495.69	-1'047.88	8'447.81
	10192.10 - Vorsteuer Erfolgsrechnung Wasser	--	211.20	211.20
102	Kurzfristige Anlagen	1'500'000.00	7'000'000.00	8'500'000.00
1023	Kurzfristige Anlagen	1'500'000.00	7'000'000.00	8'500'000.00
	10230.01 - Festgelder / Gemeindedarlehen	1'500'000.00	7'000'000.00	8'500'000.00
104	Aktive Rechnungsabgrenzung	257'549.61	-220'440.84	37'108.77
	10410.01 - Aktive Rechnungsabgrenzungen	257'549.61	-220'440.84	37'108.77
1041	Aktive RA Sach- und übriger Betriebsaufwand	257'549.61	-220'440.84	37'108.77
	10410.01 - Aktive Rechnungsabgrenzungen	257'549.61	-220'440.84	37'108.77
106	Vorräte und angefangene Arbeiten	710.00	-80.00	630.00
1060	Handelswaren	710.00	-80.00	630.00
	10600.01 - Reisemarken	710.00	-80.00	630.00
107	Finanzanlagen	4'293'523.00	-3'029'720.00	1'263'803.00
1070	Aktien und Anteilscheine	379'523.00	25'280.00	404'803.00
	10700.01 - 3200 Aktien BKW Energie AG, Bern	379'520.00	25'280.00	404'800.00
	10700.02 - Aktien Sporthalle Konolfingen AG	1.00	0.00	1.00
	10700.03 - 75 Aktien Radio Emme	1.00	0.00	1.00
	10700.04 - 20 Aktien SCL Tigers AG	1.00	0.00	1.00
1071	Verzinsliche Anlagen	3'914'000.00	-3'055'000.00	859'000.00
	10710.01 - Darlehen Sporthalle Konolfingen AG unverzinslich	75'000.00	0.00	75'000.00

Konto	Bilanzgliederung	Bestand per 01.01.2022	Veränderung (+/-)	Bestand 31.12.2022
	10710.02 - Darlehen Tennisclub Konolfingen verzinslich	20'000.00	-5'000.00	15'000.00
	10710.03 - Darlehen Ärztezentrum verzinslich	195'000.00	-30'000.00	165'000.00
	10710.04 - Darlehen Sporthalle Konolfingen AG verzinslich	624'000.00	-20'000.00	604'000.00
	10710.05 - Termingeld Raiffeisen	3'000'000.00	-3'000'000.00	--
108	Sachanlagen FV	11'112'250.15	249'478.85	11'361'729.00
1080	Grundstücke FV	5'218'530.15	249'478.85	5'468'009.00
	10800.01 - Diverse Landparzellen	5'218'530.15	249'478.85	5'468'009.00
1084	Gebäude FV	5'893'720.00	0.00	5'893'720.00
	10840.01 - Gebäude	5'893'720.00	0.00	5'893'720.00
<b>14</b>	<b>Verwaltungsvermögen</b>	<b>17'304'418.32</b>	<b>1'936'284.95</b>	<b>19'240'703.27</b>
140	Sachanlagen VV	16'784'650.32	1'943'061.95	18'727'712.27
1401	Strassen/Verkehrswege	1'205'930.00	645'936.00	1'851'866.00
	14010.01 - Strassen und Bahnübergänge	1'240'359.45	694'303.15	1'934'662.60
	14010.99 - Wertberichtigung Strassen / Bahnübergänge	-34'429.45	-48'367.15	-82'796.60
1403	Übrige Tiefbauten	1'783'347.99	238'249.00	2'021'596.99
	14030.01 - Parkplätze	56'287.30	0.00	56'287.30
	14030.02 - Übrige Tiefbauten	144'791.40	0.00	144'791.40
	14030.99 - Wertberichtigung Tiefbauten	-10'654.70	-5'027.00	-15'681.70
	14031.01 - Anlagen Wasserversorgung	1'448'433.25	269'498.65	1'717'931.90
	14031.99 - Wertberichtigung Wasseranlagen	-62'861.25	-23'544.65	-86'405.90
	14032.01 - Kanalisationen	214'194.95	0.00	214'194.95
	14032.99 - Wertberichtigung Kanalisation	-6'842.96	-2'678.00	-9'520.96
1404	Hochbauten	8'758'823.00	-70'209.00	8'688'614.00
	14040.01 - Schulliegenschaften	471'607.45	48'642.05	520'249.50
	14040.02 - Verwaltungsliegenschaften	99'689.40	153'357.35	253'046.75
	14040.04 - Feuerwehrmagazine / Feuerweiher	8'730'538.40	0.00	8'730'538.40
	14040.07 - Sportanlagen	170'101.75	0.00	170'101.75
	14040.99 - Wertberichtigung Hochbauten Allgemeiner Haushalt	-713'114.00	-272'208.40	-985'322.40

Konto	Bilanzgliederung	Bestand per 01.01.2022	Veränderung (+/-)	Bestand 31.12.2022
1406	Mobilien VV	938'901.03	-126'009.00	812'892.03
	14060.01 - Schulmobiliar	503'564.60	0.00	503'564.60
	14060.02 - Einrichtungen Sportanlage	254'106.75	0.00	254'106.75
	14060.04 - Mobilien Gemeindehaus	229'948.90	0.00	229'948.90
	14060.99 - Wertberichtigung Mobilien VV	-424'825.22	-98'763.00	-523'588.22
	14066.01 - Spezialfahrzeuge	440'991.10	0.00	440'991.10
	14066.99 - Wertberichtigung Spezialfahrzeuge	-64'885.10	-27'246.00	-92'131.10
1407	Anlagen im Bau VV	4'022'207.30	1'290'774.95	5'312'982.25
	14070.01 - Anlagen im Bau	4'022'207.30	1'290'774.95	5'312'982.25
1409	Übrige Sachanlagen	75'441.00	-35'680.00	39'761.00
	14090.01 - Zugang Bahnhofunterführung	85'016.75	-30'000.00	55'016.75
	14090.99 - Wertberichtigung übrige Sachanlagen	-9'575.75	-5'680.00	-15'255.75
145	Beteiligungen, Grundkapitalien	330'003.00	0.00	330'003.00
1455	Beteiligungen an privaten Unternehmungen	330'002.00	0.00	330'002.00
	14550.11 - Aktien WAKI AG	330'001.00	0.00	330'001.00
	14550.30 - 371 Aktien AVAG	1.00	0.00	1.00
1456	Beteilig.an priv.Org.o.Erwerbszweck	1.00	0.00	1.00
	14560.01 - Gen. Anteile Volkshochschule Münsingen	1.00	0.00	1.00
146	Investitionsbeiträge	189'765.00	-6'777.00	182'988.00
1462	Investitionsbeiträge	189'765.00	-6'777.00	182'988.00
	14622.01 - Investitionsbeiträge ARA Oberes Kiesental	223'427.25	0.00	223'427.25
	14622.99 - Wertberichtigung Investitionsbeiträge ARA	-33'662.25	-6'777.00	-40'439.25

Konto	Bilanzgliederung	Bestand per 01.01.2022	Veränderung (+/-)	Bestand 31.12.2022
<b>2</b>	<b>PASSIVEN</b>	<b>52'704'743.76</b>	<b>3'866'616.41</b>	<b>56'571'360.17</b>
<b>20</b>	<b>Fremdkapital</b>	<b>3'265'034.65</b>	<b>466'053.58</b>	<b>3'731'088.23</b>
200	Laufende Verbindlichkeiten	1'166'409.62	604'640.26	1'771'049.88
2000	Laufende Verbindlichkeiten aus Lieferungen und Leistungen von Dritten	1'098'132.28	641'272.06	1'739'404.34
	20000.01 - Kreditoren Abacus	1'051'844.15	601'978.05	1'653'822.20
	20000.02 - Diverse Kreditoren	19'176.38	63'588.66	82'765.04
	20000.03 - Debitoren Vorauszahlung	28'190.35	-24'672.50	3'517.85
	20001.02 - PK-Beiträge	-1'078.60	377.85	-700.75
2001	Kontokorrente mit Dritten - 7001	4'722.55	992.60	5'715.15
	20011.01 - Kontokorrent Inforadar	4'722.55	992.60	5'715.15
2005	Interne Kontokorrente (Abrechnungskonten)	37'751.25	-35'815.15	1'936.10
	20050.01 - Durchlaufkonto	37'644.25	-35'815.15	1'829.10
	20050.02 - Akonto Gebühren	107.00	0.00	107.00
2006	Depotgelder und Kautionen	25'803.54	-1'809.25	23'994.29
	20060.01 - Schulkassen	25'803.54	-1'809.25	23'994.29
204	Passive Rechnungsabgrenzung	1'526'976.61	-248.18	1'526'728.43
2040	Passive RA Personalaufwand	138'275.95	18'044.75	156'320.70
	20400.01 - Abgrenzungen Überzeit und Ferien	138'275.95	18'044.75	156'320.70
2041	Passive RA Sach- und übriger Betriebsaufwand	1'388'700.66	-18'292.93	1'370'407.73
	20410.01 - Passive Rechnungsabgrenzungen	1'388'700.66	-18'292.93	1'370'407.73
205	Kurzfristige Rückstellungen	308'092.24	-144'590.45	163'501.79
2059	Übrige kurzfristige Rückstellungen der Erfolgsrechnung	308'092.24	-144'590.45	163'501.79
	20590.01 - Rückstellung für Steuerteilungen	226'000.00	-110'000.00	116'000.00
	20591.01 - Rückstellungen Jugendfachstelle	82'092.24	-34'590.45	47'501.79
209	Verbindlichkeiten gegenüber Spezialfinanzierungen und Fonds im Fremdkapital	263'556.18	6'251.95	269'808.13
2092	Verbindlichkeiten gegenüber Legaten und Stiftungen ohne eigene Rechtspersönlichkeit im FK	263'556.18	6'251.95	269'808.13
	20920.01 - Legat EvK	98'265.78	6'251.95	104'517.73
	20920.02 - Erbschaft Salvisberg	165'290.40	0.00	165'290.40

Konto	Bilanzgliederung	Bestand per 01.01.2022	Veränderung (+/-)	Bestand 31.12.2022
<b>29</b>	<b>Eigenkapital</b>	<b>49'439'709.11</b>	<b>3'400'562.83</b>	<b>52'840'271.94</b>
290	Spezialfinanzierungen im Eigenkapital	11'540'578.11	719'677.22	12'260'255.33
2900	Spezialfinanzierung im EK	11'540'578.11	719'677.22	12'260'255.33
	29000.01 - Feuerwehr einseitig	1'980'808.76	-68'077.28	1'912'731.48
	29001.01 - Rechnungsausgleich Wasseranlagen	2'064'700.73	223'571.10	2'288'271.83
	29002.01 - Rechnungsausgleich Abwasseranlagen	6'637'174.92	543'230.40	7'180'405.32
	29003.01 - Abfallentsorgung	857'893.70	20'953.00	878'846.70
293	Vorfinanzierungen	29'065'343.39	1'963'506.45	31'028'849.84
2930	Vorfinanzierungen	29'065'343.39	1'963'506.45	31'028'849.84
	29300.01 - Mehrwertabschöpfung altrechtlich	3'679'857.80	26'437.10	3'706'294.90
	29300.02 - Vorfinanzierung Verwaltungsvermögen	7'450'000.00	750'000.00	8'200'000.00
	29301.01 - Werterhalt Wasseranlagen	4'714'024.50	164'066.35	4'878'090.85
	29302.01 - Werterhalt Abwasseranlagen	13'221'461.09	1'023'003.00	14'244'464.09
294	Finanzpolitische Reserven	1'764'207.80	526'352.31	2'290'560.11
2940	Finanzpolitische Reserve	1'764'207.80	526'352.31	2'290'560.11
	29400.01 - Zusätzliche Abschreibungen	1'764'207.80	526'352.31	2'290'560.11
296	Neubewertungsreserve Finanzvermögen	2'412'634.75	191'026.85	2'603'661.60
2960	Neubewertungsreserve Finanzvermögen	2'412'634.75	191'026.85	2'603'661.60
	29600.01 - Neubewertungsreserve Finanzvermögen	334'924.75	-83'732.00	251'192.75
	29601.01 - Schwankungsreserve	2'077'710.00	274'758.85	2'352'468.85
299	Bilanzüberschuss/-fehlbetrag	4'656'945.06	0.00	4'656'945.06
2990	davon Jahresergebnis	508'108.07	-508'108.07	--
	29900.01 - Jahresergebnis	508'108.07	-508'108.07	--
2999	davon Kumulierte Ergebnisse der Vorjahre	4'148'836.99	508'108.07	4'656'945.06
	29990.01 - Kumulierte Ergebnisse der Vorjahre	4'148'836.99	508'108.07	4'656'945.06

**12.2 Erfolgsrechnung nach Funktionen**

		Rechnung 2022		Budget 2022		Rechnung 2021	
		Aufwand	Ertrag	Aufwand	Ertrag	Aufwand	Ertrag
	<b>ERFOLGSRECHNUNG</b>	<b>39'536'979.42</b>	<b>39'536'979.42</b>	<b>38'282'786.00</b>	<b>38'128'408.00</b>	<b>40'170'634.27</b>	<b>40'170'634.27</b>
	<b>Aufwandüberschuss</b>				<b>154'378.00</b>		
<b>0</b>	<b>Allgemeine Verwaltung</b>	<b>2'912'601.34</b>	<b>698'871.64</b>	<b>2'982'730.00</b>	<b>599'416.00</b>	<b>2'765'031.45</b>	<b>619'711.03</b>
	<b>Nettoaufwand</b>		<b>2'213'729.70</b>		<b>2'383'314.00</b>		<b>2'145'320.42</b>
<b>01</b>	<b>Legislative und Exekutive</b>	<b>341'736.10</b>		<b>385'300.00</b>		<b>369'587.05</b>	
	<b>Nettoaufwand</b>		<b>341'736.10</b>		<b>385'300.00</b>		<b>369'587.05</b>
<b>011</b>	<b>Legislative</b>	<b>51'671.60</b>		<b>72'200.00</b>		<b>61'211.25</b>	
	<b>Nettoaufwand</b>		<b>51'671.60</b>		<b>72'200.00</b>		<b>61'211.25</b>
<b>0110</b>	<b>Legislative</b>	<b>51'671.60</b>		<b>72'200.00</b>		<b>61'211.25</b>	
3000.01	Löhne und Sitzungsgelder an Behörden	7'750.00		9'000.00		8'100.00	
3050.01	AG-Beiträge AHV, IV, EO, ALV	6.45				7.70	
3054.01	AG-Beiträge an Familienausgleichskasse	1.60				1.90	
3130.05	Abstimmungen, Wahlen und GV	21'120.10		39'000.00		30'400.20	
3132.01	Honorare externe Berater, Gutachter, Fachexperten etc.	12'764.45		14'000.00		12'764.45	
3636.01	Beiträge an priv. Organisationen ohne Erwerbszweck	10'029.00		10'200.00		9'937.00	
<b>012</b>	<b>Exekutive</b>	<b>290'064.50</b>		<b>313'100.00</b>		<b>308'375.80</b>	
	<b>Nettoaufwand</b>		<b>290'064.50</b>		<b>313'100.00</b>		<b>308'375.80</b>
<b>0120</b>	<b>Exekutive</b>	<b>290'064.50</b>		<b>313'100.00</b>		<b>308'375.80</b>	
3000.01	Löhne und Sitzungsgelder an Behörden	195'166.45		207'000.00		207'599.80	
3000.02	Sitzungsgelder Liegenschaftskommission	1'020.00		2'500.00		720.00	
3050.01	AG-Beiträge AHV, IV, EO, ALV	11'769.30		13'500.00		13'228.95	
3052.01	AG-Beiträge an Pensionskasse	9'380.40		9'400.00		9'381.60	
3053.01	AG-Beiträge an Unfallversicherungen	1'814.05		2'300.00		1'848.70	

		Rechnung 2022		Budget 2022		Rechnung 2021	
		Aufwand	Ertrag	Aufwand	Ertrag	Aufwand	Ertrag
3054.01	AG-Beiträge an Familienausgleichskasse	2'753.25		3'400.00		3'279.80	
3170.01	Reisekosten und Spesen	14'000.00		14'000.00		14'010.50	
3199.02	Gemeinderatskredit	54'161.05		61'000.00		58'306.45	
<b>02</b>	<b>Allgemeine Dienste</b>	<b>2'570'865.24</b>	<b>698'871.64</b>	<b>2'597'430.00</b>	<b>599'416.00</b>	<b>2'395'444.40</b>	<b>619'711.03</b>
	<b>Nettoaufwand</b>		<b>1'871'993.60</b>		<b>1'998'014.00</b>		<b>1'775'733.37</b>
<b>022</b>	<b>Allgemeine Dienste</b>	<b>2'361'459.99</b>	<b>509'665.49</b>	<b>2'377'080.00</b>	<b>435'900.00</b>	<b>2'231'572.75</b>	<b>454'693.63</b>
	<b>Nettoaufwand</b>		<b>1'851'794.50</b>		<b>1'941'180.00</b>		<b>1'776'879.12</b>
<b>0220</b>	<b>Allgemeine Dienste, übrige</b>	<b>2'361'459.99</b>	<b>509'665.49</b>	<b>2'377'080.00</b>	<b>435'900.00</b>	<b>2'231'572.75</b>	<b>454'693.63</b>
3000.01	Löhne und Sitzungsgelder an Behörden	350.00		1'300.00		510.00	
3010.01	Löhne des Verwaltungs- und Betriebspersonals	1'494'394.15		1'442'000.00		1'388'321.80	
3010.09	Taggelder, EO, Rückerstattungen	-28'864.50		-3'200.00		-12'446.45	
3050.01	AG-Beiträge AHV, IV, EO, ALV	91'443.25		103'400.00		85'787.45	
3052.01	AG-Beiträge an Pensionskasse	132'765.35		128'000.00		122'377.15	
3053.01	AG-Beiträge an Unfallversicherungen	37'626.05		44'000.00		42'466.05	
3054.01	AG-Beiträge an Familienausgleichskasse	21'236.15		23'100.00		21'282.75	
3090.01	Weiterbildung des Personals	21'393.50		29'700.00		13'898.20	
3099.01	Abgrenzung Überzeit / Ferien	4'071.60				3'618.40	
3100.01	Büromaterial, Drucksachen, Inserate, Zeitschriften	44'503.75		60'000.00		55'314.20	
3110.01	Anschaffung Mobilien und Geräte	14'961.95		14'000.00		10'636.25	
3130.01	Telefon, Porti, Bankgebühren und Internet	33'820.23		45'000.00		24'400.61	
3132.01	Honorare externe Berater, Gutachter, Fachexperten etc.	29'993.35		40'000.00		28'092.85	
3134.01	Haftpflicht- und Sachversicherungsprämien	9'017.85		9'400.00		9'446.80	
3150.01	Unterhalt Büromöbel und Geräte	395.40		500.00		369.30	
3153.01	Unterhalt und Dienstleistungen Informatik	343'784.66		309'480.00		306'129.74	
3170.01	Reisekosten und Spesen	5'206.60		8'000.00		5'070.15	
3199.01	Verschiedene Ausgaben	17'746.15		16'600.00		18'919.65	
3611.02	Gebühren Steuern und Teilungen	78'474.50		96'800.00		99'897.85	
3636.01	Beiträge an priv. Organisationen ohne Erwerbszweck	5'140.00		5'000.00		3'480.00	



		Rechnung 2022		Budget 2022		Rechnung 2021	
		Aufwand	Ertrag	Aufwand	Ertrag	Aufwand	Ertrag
3920.01	Interne Verrechnung Mieten und Benützungskosten	4'000.00		4'000.00		4'000.00	
4240.01	Benützungsgebühren und Dienstleistungen						5'293.00
4250.01	Verkaufserlöse		5'840.00		4'000.00		100.00
4260.01	Rückerstattungen und Kostenbeteiligungen Dritter		32'644.69		30'000.00		33'136.13
4612.10	Interne Verrechnungen Spezialfinanzierungen		104'129.00		96'000.00		85'680.00
4910.01	Interne Verrechnung		367'051.80		305'900.00		330'484.50
<b>029</b>	<b>Verwaltungsliegenschaften</b>	<b>209'405.25</b>	<b>189'206.15</b>	<b>220'350.00</b>	<b>163'516.00</b>	<b>163'871.65</b>	<b>165'017.40</b>
	<b>Nettoaufwand</b>		<b>20'199.10</b>		<b>56'834.00</b>		
	<b>Nettoertrag</b>					<b>1'145.75</b>	
<b>0290</b>	<b>Verwaltungsliegenschaften</b>	<b>209'405.25</b>	<b>189'206.15</b>	<b>220'350.00</b>	<b>163'516.00</b>	<b>163'871.65</b>	<b>165'017.40</b>
3010.01	Löhne des Verwaltungs- und Betriebspersonals	46'764.95		44'300.00		43'498.45	
3050.01	AG-Beiträge AHV, IV, EO, ALV	2'989.45		3'200.00		2'769.20	
3052.01	AG-Beiträge an Pensionskasse	4'985.60		4'600.00		4'314.30	
3053.01	AG-Beiträge an Unfallversicherungen	1'055.95		1'300.00		927.90	
3054.01	AG-Beiträge an Familienausgleichskasse	741.15		700.00		686.30	
3120.01	Ver- und Entsorgung	17'545.80		20'400.00		25'362.90	
3132.01	Honorare externe Berater, Gutachter, Fachexperten etc.	28'478.05					
3134.01	Haftpflicht- und Sachversicherungsprämien	6'373.50		6'200.00		6'122.70	
3144.01	Unterhalt Hochbauten, Gebäude	66'677.25		68'950.00		46'311.40	
3170.01	Reisekosten und Spesen	87.70		500.00		84.80	
3199.01	Verschiedene Ausgaben	905.85		14'300.00		993.70	
3300.40	Planmässige Abschreibungen VV	9'805.00		32'900.00		9'805.00	
3300.60	Planmässige Abschreibungen Mobilien VV	22'995.00		23'000.00		22'995.00	
4260.01	Rückerstattungen und Kostenbeteiligungen Dritter		1'907.15		1'000.00		170.00
4470.01	Pacht- und Mietzinse Liegenschaften VV		45'895.00		44'700.00		47'031.40
4920.01	Interne Verrechnung Mieten und Benützungskosten		141'404.00		117'816.00		117'816.00

		Rechnung 2022		Budget 2022		Rechnung 2021	
		Aufwand	Ertrag	Aufwand	Ertrag	Aufwand	Ertrag
<b>1</b>	<b>Öffentliche Ordnung und Sicherheit, Verteidigung</b>	<b>2'485'640.30</b>	<b>2'448'258.51</b>	<b>2'652'637.00</b>	<b>2'536'847.00</b>	<b>2'500'959.35</b>	<b>2'450'029.37</b>
	<b>Nettoaufwand</b>		<b>37'381.79</b>		<b>115'790.00</b>		<b>50'929.98</b>
<b>11</b>	<b>Öffentliche Sicherheit</b>	<b>33'423.65</b>		<b>31'600.00</b>		<b>33'263.35</b>	
	<b>Nettoaufwand</b>		<b>33'423.65</b>		<b>31'600.00</b>		<b>33'263.35</b>
<b>111</b>	<b>Polizei</b>	<b>33'423.65</b>		<b>31'600.00</b>		<b>33'263.35</b>	
	<b>Nettoaufwand</b>		<b>33'423.65</b>		<b>31'600.00</b>		<b>33'263.35</b>
<b>1110</b>	<b>Polizei</b>	<b>33'423.65</b>		<b>31'600.00</b>		<b>33'263.35</b>	
3130.04	Hundesecurity	11'723.65		10'000.00		11'755.35	
3631.01	Beitrag an den Kanton	21'700.00		21'600.00		21'508.00	
<b>14</b>	<b>Allgemeines Rechtswesen</b>	<b>1'258'435.45</b>	<b>1'369'659.76</b>	<b>1'293'000.00</b>	<b>1'400'000.00</b>	<b>1'267'117.55</b>	<b>1'323'984.70</b>
	<b>Nettoertrag</b>	<b>111'224.31</b>		<b>107'000.00</b>		<b>56'867.15</b>	
<b>140</b>	<b>Allgemeines Rechtswesen</b>	<b>1'258'435.45</b>	<b>1'369'659.76</b>	<b>1'293'000.00</b>	<b>1'400'000.00</b>	<b>1'267'117.55</b>	<b>1'323'984.70</b>
	<b>Nettoertrag</b>	<b>111'224.31</b>		<b>107'000.00</b>		<b>56'867.15</b>	
<b>1400</b>	<b>Allgemeines Rechtswesen</b>	<b>84'228.95</b>	<b>195'453.26</b>	<b>93'000.00</b>	<b>200'000.00</b>	<b>138'581.05</b>	<b>195'448.20</b>
3130.02	Gebührenaufwand	75'625.50		80'000.00		97'950.60	
3132.03	Amtliche Vermessung	8'603.45		13'000.00		10'630.45	
3199.30	Ausserordentlicher Aufwand					30'000.00	
4210.01	Gebührenertrag		195'453.26		200'000.00		195'448.20
<b>1402</b>	<b>Kinder- und Erwachsenenschutz</b>	<b>1'174'206.50</b>	<b>1'174'206.50</b>	<b>1'200'000.00</b>	<b>1'200'000.00</b>	<b>1'128'536.50</b>	<b>1'128'536.50</b>
3910.01	Interne Verrechnungen	1'174'206.50		1'200'000.00		1'128'536.50	
4611.01	Entschädigungen vom Kanton		1'174'206.50		1'200'000.00		1'128'536.50

		Rechnung 2022		Budget 2022		Rechnung 2021	
		Aufwand	Ertrag	Aufwand	Ertrag	Aufwand	Ertrag
<b>15</b>	<b>Feuerwehr</b>	<b>737'445.75</b>	<b>737'445.75</b>	<b>750'050.00</b>	<b>750'050.00</b>	<b>737'334.85</b>	<b>737'334.85</b>
<b>150</b>	<b>Feuerwehr</b>	<b>737'445.75</b>	<b>737'445.75</b>	<b>750'050.00</b>	<b>750'050.00</b>	<b>737'334.85</b>	<b>737'334.85</b>
<b>1500</b>	<b>Feuerwehr</b>	<b>737'445.75</b>	<b>737'445.75</b>	<b>750'050.00</b>	<b>750'050.00</b>	<b>737'334.85</b>	<b>737'334.85</b>
3000.01	Löhne und Sitzungsgelder an Behörden	10'590.00		18'000.00		18'157.80	
3010.01	Löhne des Verwaltungs- und Betriebspersonals	90'831.55		93'100.00		86'495.75	
3010.10	Sold Übungs- und Pikettdienst	46'790.00		63'660.00		52'120.00	
3010.11	Branddienst / Wasserwehr / Ölwehr	16'800.00		35'000.00		26'370.00	
3010.12	Kursgelder	38'516.80		36'000.00		26'666.70	
3050.01	AG-Beiträge AHV, IV, EO, ALV	5'877.10		6'600.00		5'816.70	
3052.01	AG-Beiträge an Pensionskasse	7'522.20		7'400.00		7'221.90	
3053.01	AG-Beiträge an Unfallversicherungen	2'015.95		2'600.00		1'838.60	
3054.01	AG-Beiträge an Familienausgleichskasse	1'363.85		1'500.00		1'442.75	
3100.01	Büromaterial, Drucksachen, Inserate, Zeitschriften	2'478.30		2'500.00		2'450.35	
3101.01	Verbrauchsmaterial	8'398.85		10'000.00		14'549.55	
3111.01	Anschaffung Maschinen, Geräte und Fahrzeuge	29'479.40		28'970.00		30'637.90	
3120.01	Ver- und Entsorgung	19'155.42		23'500.00		22'093.10	
3130.01	Telefon, Porti, Bankgebühren und Internet	6'000.15		8'100.00		4'286.00	
3134.01	Haftpflicht- und Sachversicherungsprämien	18'152.45		15'900.00		19'637.80	
3144.01	Unterhalt Hochbauten, Gebäude	14'644.75		19'300.00		11'637.20	
3144.02	Unterhalt Feuerweiherr			1'600.00		1'749.50	
3151.01	Unterhalt Maschinen, Geräte, Fahrzeuge	47'002.25		42'400.00		46'854.85	
3153.01	Unterhalt und Dienstleistungen Informatik	19'844.65		17'000.00		8'149.25	
3160.01	Miete und Pacht Liegenschaften	44'183.50		47'400.00		44'163.50	
3170.01	Reisekosten und Spesen	5'170.70		6'000.00		6'736.00	
3181.01	Forderungsverluste Steuern und Guthaben	8'027.93		4'900.00		4'979.30	
3199.01	Verschiedene Ausgaben	10'756.95		11'000.00		11'372.35	
3300.40	Planmässige Abschreibungen VV	219'373.00		218'300.00		219'373.00	
3300.60	Planmässige Abschreibungen Mobilien VV	27'246.00		27'250.00		27'246.00	
3910.01	Interne Verrechnungen	35'154.00				33'219.00	

		Rechnung 2022		Budget 2022		Rechnung 2021	
		Aufwand	Ertrag	Aufwand	Ertrag	Aufwand	Ertrag
3920.01	Interne Verrechnung Mieten und Benützungskosten	2'070.00		2'070.00		2'070.00	
4200.01	Ersatzabgaben Feuerwehr / Zivilschutz		345'246.95		355'000.00		365'507.05
4260.01	Rückerstattungen und Kostenbeteiligungen Dritter		53'366.20		50'900.00		63'371.85
4270.01	Bussen				1'000.00		
4470.01	Pacht- und Mietzinse Liegenschaften VV		4'000.00		14'000.00		4'000.00
4510.01	Entnahme aus Spezialfinanzierung Rechnungsausgleich		68'077.28		74'578.00		36'936.50
4612.01	Kostenanteil Gemeinden		147'430.32		134'300.00		148'114.45
4631.01	Beiträge von Kanton		93'259.00		94'206.00		93'339.00
4920.01	Interne Verrechnung Mieten und Benützungskosten		26'066.00		26'066.00		26'066.00
<b>16</b>	<b>Verteidigung</b>	<b>456'335.45</b>	<b>341'153.00</b>	<b>577'987.00</b>	<b>386'797.00</b>	<b>463'243.60</b>	<b>388'709.82</b>
	<b>Nettoaufwand</b>		<b>115'182.45</b>		<b>191'190.00</b>		<b>74'533.78</b>
<b>161</b>	<b>Militärische Verteidigung</b>	<b>1'860.00</b>		<b>46'080.00</b>	<b>3'000.00</b>	<b>23'063.30</b>	<b>33'823.52</b>
	<b>Nettoaufwand</b>		<b>1'860.00</b>		<b>43'080.00</b>		
	<b>Nettoertrag</b>					<b>10'760.22</b>	
<b>1610</b>	<b>Militärische Verteidigung</b>	<b>1'860.00</b>		<b>46'080.00</b>	<b>3'000.00</b>	<b>23'063.30</b>	<b>33'823.52</b>
3101.01	Verbrauchsmaterial			500.00		855.00	
3144.01	Unterhalt Hochbauten, Gebäude			42'080.00			
3150.01	Unterhalt Büromöbel und Geräte					633.30	
3160.01	Miete und Pacht Liegenschaften			500.00			
3910.01	Interne Verrechnungen	1'860.00		3'000.00		21'575.00	
4630.01	Beiträge vom Bund				3'000.00		33'823.52
<b>162</b>	<b>Zivile Verteidigung</b>	<b>454'475.45</b>	<b>341'153.00</b>	<b>531'907.00</b>	<b>383'797.00</b>	<b>440'180.30</b>	<b>354'886.30</b>
	<b>Nettoaufwand</b>		<b>113'322.45</b>		<b>148'110.00</b>		<b>85'294.00</b>
<b>1620</b>	<b>Zivilschutz</b>	<b>118'417.45</b>	<b>5'095.00</b>	<b>152'110.00</b>	<b>4'000.00</b>	<b>96'436.00</b>	<b>11'142.00</b>
3000.01	Löhne und Sitzungsgelder an Behörden			150.00			
3111.01	Anschaffung Maschinen, Geräte und Fahrzeuge	1'500.00		2'000.00			

		Rechnung 2022		Budget 2022		Rechnung 2021	
		Aufwand	Ertrag	Aufwand	Ertrag	Aufwand	Ertrag
3120.01	Ver- und Entsorgung	22'570.55		14'500.00		10'038.25	
3130.01	Telefon, Porti, Bankgebühren und Internet			610.00		358.15	
3134.01	Haftpflicht- und Sachversicherungsprämien	4'657.05		17'300.00		4'603.80	
3144.01	Unterhalt Hochbauten, Gebäude	5'814.15		4'400.00		3'388.05	
3170.01	Reisekosten und Spesen			300.00			
3199.01	Verschiedene Ausgaben	4'500.00		7'500.00		4'500.00	
3612.01	Entschädigungen an Gemeinden und Gemeindever-	68'531.25		90'350.00		60'833.60	
3632.01	Betriebsbeiträge	9'356.45		11'000.00		11'175.15	
3910.01	Interne Verrechnungen	1'488.00		4'000.00		1'539.00	
4260.01	Rückerstattungen und Kostenbeteiligungen Dritter		695.00		500.00		
4611.01	Entschädigungen vom Kanton		4'400.00		3'500.00		4'400.00
4910.01	Interne Verrechnung						6'742.00
<b>1626</b>	<b>Regionale Zivilschutzorganisation</b>	<b>336'058.00</b>	<b>336'058.00</b>	<b>379'797.00</b>	<b>379'797.00</b>	<b>343'744.30</b>	<b>343'744.30</b>
3000.01	Löhne und Sitzungsgelder an Behörden	7'200.00		7'100.00		5'480.00	
3010.01	Löhne des Verwaltungs- und Betriebspersonals	179'815.75		174'000.00		168'271.65	
3010.09	Taggelder, EO, Rückerstattungen	-14'351.10		-8'400.00		-15'175.70	
3050.01	AG-Beiträge AHV, IV, EO, ALV	11'783.65		12'300.00		10'930.45	
3052.01	AG-Beiträge an Pensionskasse	15'276.15		15'100.00		13'462.75	
3053.01	AG-Beiträge an Unfallversicherungen	4'164.75		4'900.00		3'693.95	
3054.01	AG-Beiträge an Familienausgleichskasse	2'735.05		2'800.00		2'709.85	
3099.01	Abgrenzung Überzeit / Ferien	-3'522.00				6'567.15	
3100.01	Büromaterial, Drucksachen, Inserate, Zeitschriften	1'914.30		1'500.00		2'108.30	
3101.01	Verbrauchsmaterial	3'511.65		4'000.00		4'108.85	
3111.01	Anschaffung Maschinen, Geräte und Fahrzeuge	9'091.35		17'820.00		34'181.55	
3130.01	Telefon, Porti, Bankgebühren und Internet	5'437.20		4'800.00		4'298.10	
3130.03	Kurse und Übungen	51'635.15		77'000.00		47'408.10	
3134.01	Haftpflicht- und Sachversicherungsprämien	4'765.50		8'000.00		7'366.60	
3151.01	Unterhalt Maschinen, Geräte, Fahrzeuge	12'928.90		12'800.00		8'596.85	
3153.01	Unterhalt und Dienstleistungen Informatik	6'070.65		10'300.00		3'747.05	
3170.01	Reisekosten und Spesen	2'541.65		1'500.00		2'268.10	

		Rechnung 2022		Budget 2022		Rechnung 2021	
		Aufwand	Ertrag	Aufwand	Ertrag	Aufwand	Ertrag
3199.01	Verschiedene Ausgaben	1'862.40		1'080.00		523.70	
3910.01	Interne Verrechnungen	6'000.00		6'000.00		6'000.00	
3920.01	Interne Verrechnung Mieten und Benützungskosten	27'197.00		27'197.00		27'197.00	
4260.01	Rückerstattungen und Kostenbeteiligungen Dritter		3'015.90		1'000.00		4'300.00
4611.01	Entschädigungen vom Kanton				1'400.00		37'096.95
4612.01	Kostenanteil Gemeinden		295'935.10		372'397.00		263'240.35
4910.01	Interne Verrechnung		37'107.00		5'000.00		39'107.00
<b>2</b>	<b>Bildung</b>	<b>5'840'107.18</b>	<b>1'557'036.70</b>	<b>5'434'137.00</b>	<b>1'400'961.00</b>	<b>5'216'730.10</b>	<b>1'439'573.00</b>
	<b>Nettoaufwand</b>		<b>4'283'070.48</b>		<b>4'033'176.00</b>		<b>3'777'157.10</b>
<b>21</b>	<b>Obligatorische Schule</b>	<b>5'840'107.18</b>	<b>1'557'036.70</b>	<b>5'434'137.00</b>	<b>1'400'961.00</b>	<b>5'216'730.10</b>	<b>1'439'573.00</b>
	<b>Nettoaufwand</b>		<b>4'283'070.48</b>		<b>4'033'176.00</b>		<b>3'777'157.10</b>
<b>211</b>	<b>Eingangsstufe</b>	<b>367'684.05</b>		<b>427'180.00</b>		<b>354'670.65</b>	
	<b>Nettoaufwand</b>		<b>367'684.05</b>		<b>427'180.00</b>		<b>354'670.65</b>
<b>2110</b>	<b>Kindergarten</b>	<b>367'684.05</b>		<b>427'180.00</b>		<b>354'670.65</b>	
3104.01	Schul- und Büromaterial	13'323.50		11'300.00		17'827.85	
3110.01	Anschaffung Mobilien und Geräte			6'900.00		1'900.20	
3130.01	Telefon, Porti, Bankgebühren und Internet	435.95		1'300.00		1'265.50	
3199.01	Verschiedene Ausgaben	12'772.45		12'600.00		12'654.95	
3611.01	Entschädigungen an Kanton	325'255.20		388'443.00		318'158.00	
3612.02	Schulgelder an andere Gemeinden	15'896.95		6'637.00		2'864.15	
<b>212</b>	<b>Primarstufe</b>	<b>1'378'890.57</b>		<b>1'160'507.00</b>		<b>1'348'462.27</b>	<b>29'911.00</b>
	<b>Nettoaufwand</b>		<b>1'378'890.57</b>		<b>1'160'507.00</b>		<b>1'318'551.27</b>
<b>2120</b>	<b>Primarstufe</b>	<b>1'378'890.57</b>		<b>1'160'507.00</b>		<b>1'348'462.27</b>	<b>29'911.00</b>
3104.01	Schul- und Büromaterial	116'672.55		120'250.00		117'260.72	
3110.01	Anschaffung Mobilien und Geräte	5'091.95		5'100.00		5'843.75	

		Rechnung 2022		Budget 2022		Rechnung 2021	
		Aufwand	Ertrag	Aufwand	Ertrag	Aufwand	Ertrag
3130.01	Telefon, Porti, Bankgebühren und Internet	3'735.40		4'500.00		5'231.60	
3150.01	Unterhalt Büromöbel und Geräte	648.70		4'000.00		2'326.30	
3171.01	Exkursionen, Schulreisen, Lager und WB	43'876.70		44'050.00		26'886.40	
3199.01	Verschiedene Ausgaben	3'029.32		2'000.00		7'936.15	
3611.01	Entschädigungen an Kanton	1'182'835.55		980'607.00		1'161'261.25	
3612.02	Schulgelder an andere Gemeinden	23'000.40				21'716.10	
4611.01	Entschädigungen vom Kanton						29'911.00
<b>213</b>	<b>Oberstufe</b>	<b>1'124'163.75</b>	<b>684'715.00</b>	<b>1'069'316.00</b>	<b>456'650.00</b>	<b>949'682.84</b>	<b>565'124.55</b>
	<b>Nettoaufwand</b>		<b>439'448.75</b>		<b>612'666.00</b>		<b>384'558.29</b>
<b>2130</b>	<b>Sekundarstufe I</b>	<b>1'124'163.75</b>	<b>684'715.00</b>	<b>1'069'316.00</b>	<b>456'650.00</b>	<b>949'682.84</b>	<b>565'124.55</b>
3104.01	Schul- und Büromaterial	68'127.05		64'500.00		52'445.47	
3105.01	Lebensmittel	9'692.65		10'000.00		8'311.95	
3110.01	Anschaffung Mobilien und Geräte	27'414.00		25'600.00		4'171.80	
3130.01	Telefon, Porti, Bankgebühren und Internet	1'659.00		2'400.00		2'431.20	
3150.01	Unterhalt Büromöbel und Geräte	6'048.80		7'000.00		5'191.75	
3171.01	Exkursionen, Schulreisen, Lager und WB	48'118.95		46'000.00		29'578.62	
3199.01	Verschiedene Ausgaben	3'934.60		2'000.00		4'352.25	
3611.01	Entschädigungen an Kanton	870'096.75		814'216.00		754'534.00	
3612.02	Schulgelder an andere Gemeinden	89'071.95		97'600.00		88'665.80	
4611.01	Entschädigungen vom Kanton						8'599.00
4612.02	Schulgelder von andern Gemeinden		684'715.00		456'650.00		556'525.55
<b>214</b>	<b>Musikschulen</b>	<b>126'072.40</b>		<b>85'000.00</b>		<b>111'379.10</b>	
	<b>Nettoaufwand</b>		<b>126'072.40</b>		<b>85'000.00</b>		<b>111'379.10</b>
<b>2140</b>	<b>Musikschule</b>	<b>126'072.40</b>		<b>85'000.00</b>		<b>111'379.10</b>	
3635.01	Beitrag an Musikschule	126'072.40		85'000.00		111'379.10	

		Rechnung 2022		Budget 2022		Rechnung 2021	
		Aufwand	Ertrag	Aufwand	Ertrag	Aufwand	Ertrag
<b>217</b>	<b>Schulliegenschaften</b>	<b>1'359'976.25</b>	<b>195'342.10</b>	<b>1'307'654.00</b>	<b>198'500.00</b>	<b>1'135'996.20</b>	<b>171'783.95</b>
	<b>Nettoaufwand</b>		<b>1'164'634.15</b>		<b>1'109'154.00</b>		<b>964'212.25</b>
<b>2170</b>	<b>Schulliegenschaften</b>	<b>1'359'976.25</b>	<b>195'342.10</b>	<b>1'307'654.00</b>	<b>198'500.00</b>	<b>1'135'996.20</b>	<b>171'783.95</b>
3010.01	Löhne des Verwaltungs- und Betriebspersonals	464'318.25		443'480.00		426'653.95	
3010.09	Taggelder, EO, Rückerstattungen	-10'747.90				-19'394.10	
3050.01	AG-Beiträge AHV, IV, EO, ALV	28'548.90		31'700.00		24'543.25	
3052.01	AG-Beiträge an Pensionskasse	38'634.20		37'000.00		34'565.00	
3053.01	AG-Beiträge an Unfallversicherungen	10'219.80		12'500.00		9'117.95	
3054.01	AG-Beiträge an Familienausgleichskasse	6'626.25		7'100.00		6'086.15	
3090.01	Weiterbildung des Personals	5'334.85		5'000.00		5'790.00	
3099.01	Abgrenzung Überzeit / Ferien	18'072.10					
3101.01	Verbrauchsmaterial	46'791.85		45'000.00		37'876.75	
3111.01	Anschaffung Maschinen, Geräte und Fahrzeuge	20'104.15		23'450.00		4'136.00	
3120.01	Ver- und Entsorgung	96'372.50		105'500.00		100'568.20	
3120.02	Heizmaterial	143'568.25		115'000.00		112'512.05	
3134.01	Haftpflicht- und Sachversicherungsprämien	32'733.10		32'600.00		31'368.80	
3144.01	Unterhalt Hochbauten, Gebäude	176'289.30		160'790.00		125'298.35	
3150.01	Unterhalt Büromöbel und Geräte	18'856.25		18'000.00		11'246.25	
3151.01	Unterhalt Maschinen, Geräte, Fahrzeuge	11'647.85		5'000.00		4'693.35	
3160.01	Miete und Pacht Liegenschaften	164'122.90		168'500.00		138'634.20	
3170.01	Reisekosten und Spesen	1'379.50		1'200.00		1'207.20	
3199.01	Verschiedene Ausgaben	9'256.10		16'980.00		5'271.95	
3300.40	Planmässige Abschreibungen VV	20'891.05		21'904.00		18'864.90	
3300.60	Planmässige Abschreibungen Mobilien VV	50'357.00		50'350.00		50'356.00	
3920.01	Interne Verrechnung Mieten und Benützungskosten	6'600.00		6'600.00		6'600.00	
4470.01	Pacht- und Mietzinse Liegenschaften VV		122'786.10		125'950.00		112'483.95
4920.01	Interne Verrechnung Mieten und Benützungskosten		72'556.00		72'550.00		59'300.00



		Rechnung 2022		Budget 2022		Rechnung 2021	
		Aufwand	Ertrag	Aufwand	Ertrag	Aufwand	Ertrag
<b>218</b>	<b>Tagesbetreuung</b>	<b>626'010.15</b>	<b>444'507.85</b>	<b>567'850.00</b>	<b>541'400.00</b>	<b>559'022.85</b>	<b>486'123.50</b>
	<b>Nettoaufwand</b>		<b>181'502.30</b>		<b>26'450.00</b>		<b>72'899.35</b>
<b>2180</b>	<b>Tagesbetreuung</b>	<b>601'596.90</b>	<b>429'610.85</b>	<b>529'850.00</b>	<b>509'300.00</b>	<b>530'816.05</b>	<b>455'565.50</b>
3010.01	Löhne des Verwaltungs- und Betriebspersonals	401'155.10		318'000.00		356'090.55	
3050.01	AG-Beiträge AHV, IV, EO, ALV	22'953.25		22'800.00		20'867.60	
3052.01	AG-Beiträge an Pensionskasse	35'811.40		30'700.00		31'180.95	
3053.01	AG-Beiträge an Unfallversicherungen	8'386.50		8'900.00		6'552.00	
3054.01	AG-Beiträge an Familienausgleichskasse	5'349.80		5'100.00		5'184.90	
3090.01	Weiterbildung des Personals	1'704.10		1'800.00		1'340.00	
3105.01	Lebensmittel	34'413.15		46'600.00		27'784.85	
3110.01	Anschaffung Mobilien und Geräte	1'304.40		1'500.00		2'372.00	
3170.01	Reisekosten und Spesen	120.00		500.00		228.15	
3199.01	Verschiedene Ausgaben	17'843.20		21'400.00		19'915.05	
3920.01	Interne Verrechnung Mieten und Benützungskosten	72'556.00		72'550.00		59'300.00	
4230.01	Elternbeiträge		235'563.25		259'300.00		253'051.50
4230.02	Elternbeiträge für Verpflegung		78'032.00		84'000.00		72'682.00
4612.01	Kostenanteil Gemeinden		2'947.60				
4631.01	Beiträge von Kanton		113'068.00		166'000.00		129'832.00
<b>2181</b>	<b>Ferienbetreuung</b>	<b>24'413.25</b>	<b>14'897.00</b>	<b>38'000.00</b>	<b>32'100.00</b>	<b>28'206.80</b>	<b>30'558.00</b>
3010.01	Löhne des Verwaltungs- und Betriebspersonals	20'555.20		27'500.00		24'234.45	
3050.01	AG-Beiträge AHV, IV, EO, ALV	1'207.85		2'000.00		1'345.15	
3053.01	AG-Beiträge an Unfallversicherungen	230.80		800.00		415.05	
3054.01	AG-Beiträge an Familienausgleichskasse	303.55		500.00		346.15	
3105.01	Lebensmittel	1'357.15		2'000.00		1'495.55	
3170.01	Reisekosten und Spesen	758.70		300.00		295.40	
3199.01	Verschiedene Ausgaben			4'900.00		75.05	
4230.01	Elternbeiträge		12'327.00		18'600.00		17'428.00
4230.02	Elternbeiträge für Verpflegung		2'570.00		3'000.00		2'900.00
4631.01	Beiträge von Kanton				10'500.00		10'230.00

		Rechnung 2022		Budget 2022		Rechnung 2021	
		Aufwand	Ertrag	Aufwand	Ertrag	Aufwand	Ertrag
<b>219</b>	<b>Obligatorische Schule</b>	<b>857'310.01</b>	<b>232'471.75</b>	<b>816'630.00</b>	<b>204'411.00</b>	<b>757'516.19</b>	<b>186'630.00</b>
	<b>Nettoaufwand</b>		<b>624'838.26</b>		<b>612'219.00</b>		<b>570'886.19</b>
<b>2190</b>	<b>Schulleitung und Schulverwaltung</b>	<b>417'672.50</b>	<b>575.00</b>	<b>374'100.00</b>	<b>2'500.00</b>	<b>347'743.26</b>	<b>140.00</b>
3000.01	Löhne und Sitzungsgelder an Behörden	9'170.00		10'000.00		2'780.00	
3010.01	Löhne des Verwaltungs- und Betriebspersonals	123'311.50		92'100.00		106'619.65	
3010.09	Taggelder, EO, Rückerstattungen					-12'678.05	
3050.01	AG-Beiträge AHV, IV, EO, ALV	8'350.60		6'700.00		6'880.50	
3052.01	AG-Beiträge an Pensionskasse	11'866.85		10'100.00		7'709.45	
3053.01	AG-Beiträge an Unfallversicherungen	3'188.60		2'700.00		2'294.60	
3054.01	AG-Beiträge an Familienausgleichskasse	1'939.65		1'500.00		1'705.45	
3090.01	Weiterbildung des Personals	1'316.95		2'000.00		1'332.95	
3099.01	Abgrenzung Überzeit / Ferien	-1'391.30				2'588.85	
3100.01	Büromaterial, Drucksachen, Inserate, Zeitschriften	3'227.00		1'800.00		1'993.35	
3103.01	Anschaffung Medien Bibliothek	158.75		4'200.00		163.65	
3136.01	Schulärztliche u. -zahnärztliche Untersuchungen	23'762.10		20'000.00		17'615.00	
3153.01	Unterhalt und Dienstleistungen Informatik	65'636.10		60'000.00		61'484.96	
3170.01	Reisekosten und Spesen	3'420.55		2'000.00		1'649.20	
3199.01	Verschiedene Ausgaben	10'995.45		6'000.00		9'396.75	
3611.01	Entschädigungen an Kanton	152'719.70		155'000.00		136'206.95	
4260.01	Rückerstattungen und Kostenbeteiligungen Dritter		575.00		2'500.00		140.00
<b>2194</b>	<b>Freiwilliger Schulsport</b>	<b>7'845.00</b>	<b>8'196.00</b>	<b>6'000.00</b>	<b>4'700.00</b>	<b>5'033.50</b>	<b>6'334.50</b>
3010.01	Löhne des Verwaltungs- und Betriebspersonals	7'645.00		6'000.00		5'587.50	
3199.01	Verschiedene Ausgaben	200.00				-554.00	
4231.01	Kursgelder		3'340.00		2'000.00		3'385.00
4630.01	Beiträge vom Bund		4'856.00		2'500.00		2'368.00
4631.01	Beiträge von Kanton				200.00		581.50

		Rechnung 2022		Budget 2022		Rechnung 2021	
		Aufwand	Ertrag	Aufwand	Ertrag	Aufwand	Ertrag
<b>2195</b>	<b>Schülertransporte</b>	<b>169'591.10</b>	<b>39'552.00</b>	<b>178'800.00</b>	<b>11'500.00</b>	<b>164'643.65</b>	<b>12'503.00</b>
3010.01	Löhne des Verwaltungs- und Betriebspersonals	117'829.35		122'000.00		116'879.35	
3050.01	AG-Beiträge AHV, IV, EO, ALV	4'199.55		9'000.00		6'305.65	
3052.01	AG-Beiträge an Pensionskasse	11'917.30		13'000.00		12'832.65	
3053.01	AG-Beiträge an Unfallversicherungen	2'036.60		3'500.00		2'214.95	
3054.01	AG-Beiträge an Familienausgleichskasse	1'043.60		2'000.00		1'567.45	
3130.06	Fahrzeugaufwand	20'659.25		19'000.00		16'599.60	
3170.01	Reisekosten und Spesen	11'905.45		10'300.00		8'244.00	
4260.01	Rückerstattungen und Kostenbeteiligungen Dritter		10'452.00		11'500.00		12'503.00
4631.01	Beiträge von Kanton		29'100.00				
<b>2197</b>	<b>Schulsozialdienst</b>	<b>262'201.41</b>	<b>184'148.75</b>	<b>257'730.00</b>	<b>185'711.00</b>	<b>240'095.78</b>	<b>167'652.50</b>
3000.01	Löhne und Sitzungsgelder an Behörden	230.00		1'000.00			
3010.01	Löhne des Verwaltungs- und Betriebspersonals	198'288.60		194'000.00		189'616.75	
3050.01	AG-Beiträge AHV, IV, EO, ALV	12'688.10		13'800.00		12'133.70	
3052.01	AG-Beiträge an Pensionskasse	17'012.40		16'300.00		16'131.80	
3053.01	AG-Beiträge an Unfallversicherungen	5'051.55		5'500.00		4'627.15	
3054.01	AG-Beiträge an Familienausgleichskasse	2'944.60		3'100.00		3'008.20	
3090.01	Weiterbildung des Personals	17'442.50				2'380.00	
3100.01	Büromaterial, Drucksachen, Inserate, Zeitschriften	1'399.21					
3130.01	Telefon, Porti, Bankgebühren und Internet	1'109.95					
3170.01	Reisekosten und Spesen	1'490.25		1'000.00		1'204.15	
3199.01	Verschiedene Ausgaben	1'614.25		19'630.00		8'354.03	
3910.01	Interne Verrechnungen	2'930.00		3'400.00		2'640.00	
4612.01	Kostenanteil Gemeinden		162'148.75		163'471.00		147'671.50
4631.01	Beiträge von Kanton		22'000.00		22'240.00		19'981.00

		Rechnung 2022		Budget 2022		Rechnung 2021	
		Aufwand	Ertrag	Aufwand	Ertrag	Aufwand	Ertrag
<b>3</b>	<b>Kultur, Sport und Freizeit, Kirche</b>	<b>1'314'049.61</b>	<b>320'586.55</b>	<b>1'247'315.00</b>	<b>282'909.00</b>	<b>1'185'756.65</b>	<b>251'316.50</b>
	<b>Nettoaufwand</b>		<b>993'463.06</b>		<b>964'406.00</b>		<b>934'440.15</b>
<b>32</b>	<b>Kultur, übrige</b>	<b>439'712.73</b>	<b>30'935.40</b>	<b>474'470.00</b>	<b>27'770.00</b>	<b>422'417.17</b>	<b>30'103.90</b>
	<b>Nettoaufwand</b>		<b>408'777.33</b>		<b>446'700.00</b>		<b>392'313.27</b>
<b>321</b>	<b>Bibliotheken</b>	<b>177'972.78</b>	<b>20'011.00</b>	<b>186'700.00</b>	<b>18'500.00</b>	<b>142'585.12</b>	<b>20'345.00</b>
	<b>Nettoaufwand</b>		<b>157'961.78</b>		<b>168'200.00</b>		<b>122'240.12</b>
<b>3210</b>	<b>Bibliotheken</b>	<b>177'972.78</b>	<b>20'011.00</b>	<b>186'700.00</b>	<b>18'500.00</b>	<b>142'585.12</b>	<b>20'345.00</b>
3010.01	Löhne des Verwaltungs- und Betriebspersonals	88'003.80		87'000.00		58'084.20	
3050.01	AG-Beiträge AHV, IV, EO, ALV	5'679.30		6'300.00		3'748.05	
3052.01	AG-Beiträge an Pensionskasse	6'096.15		6'500.00		4'384.95	
3053.01	AG-Beiträge an Unfallversicherungen	1'898.05		2'500.00		1'276.90	
3054.01	AG-Beiträge an Familienausgleichskasse	1'317.80		1'400.00		929.15	
3103.01	Anschaffung Medien Bibliothek	16'402.13		18'300.00		16'321.52	
3120.01	Ver- und Entsorgung	4'170.95		5'000.00		4'774.80	
3130.01	Telefon, Porti, Bankgebühren und Internet					68.60	
3170.01	Reisekosten und Spesen	523.00		1'200.00		156.00	
3199.01	Verschiedene Ausgaben	12'581.60		17'200.00		11'540.95	
3920.01	Interne Verrechnung Mieten und Benützungskosten	41'300.00		41'300.00		41'300.00	
4240.01	Benützungsgebühren und Dienstleistungen						230.00
4260.01	Rückerstattungen und Kostenbeteiligungen Dritter		20'011.00		18'500.00		20'115.00
<b>322</b>	<b>Konzert und Theater</b>	<b>103'223.15</b>		<b>111'500.00</b>		<b>110'697.65</b>	
	<b>Nettoaufwand</b>		<b>103'223.15</b>		<b>111'500.00</b>		<b>110'697.65</b>
<b>3220</b>	<b>Konzert und Theater</b>	<b>103'223.15</b>		<b>111'500.00</b>		<b>110'697.65</b>	
3634.02	Beitrag an Regionalverbände	94'966.80		103'000.00		102'239.00	
3636.01	Beiträge an private Organisationen ohne Erwerbszweck	8'256.35		8'500.00		8'458.65	

		Rechnung 2022		Budget 2022		Rechnung 2021	
		Aufwand	Ertrag	Aufwand	Ertrag	Aufwand	Ertrag
<b>329</b>	<b>Kultur</b>	<b>158'516.80</b>	<b>10'924.40</b>	<b>176'270.00</b>	<b>9'270.00</b>	<b>169'134.40</b>	<b>9'758.90</b>
	<b>Nettoaufwand</b>		<b>147'592.40</b>		<b>167'000.00</b>		<b>159'375.50</b>
<b>3290</b>	<b>Übrige Kultur</b>	<b>158'516.80</b>	<b>10'924.40</b>	<b>176'270.00</b>	<b>9'270.00</b>	<b>169'134.40</b>	<b>9'758.90</b>
3000.01	Löhne und Sitzungsgelder an Behörden	1'280.00		1'500.00		630.00	
3636.04	Beiträge an diverse Organisationen	5'560.20		5'170.00		6'229.40	
3636.05	Beitrag an Freizeitwerk Konolfingen	12'181.00		12'200.00		14'625.95	
3636.06	Beitrag an Jugendfachstelle Konolfingen	38'842.00		42'900.00		42'833.00	
3636.07	Beitrag an Verein Alter Bären	42'875.00		43'000.00		45'571.15	
3636.08	Beitrag an Fachkommission Integration	5'000.00		5'000.00		11'400.00	
3636.09	Beitrag an Fachstelle für Altersfragen	52'778.60		51'500.00		47'844.90	
3636.13	Betrag für öffentliche Plätze			15'000.00			
4612.01	Kostenanteil Gemeinden		10'924.40		9'270.00		9'758.90
<b>33</b>	<b>Medien</b>	<b>58'408.85</b>	<b>42'978.20</b>	<b>50'320.00</b>	<b>35'675.00</b>	<b>53'240.70</b>	<b>40'212.60</b>
	<b>Nettoaufwand</b>		<b>15'430.65</b>		<b>14'645.00</b>		<b>13'028.10</b>
<b>332</b>	<b>Massenmedien</b>	<b>58'408.85</b>	<b>42'978.20</b>	<b>50'320.00</b>	<b>35'675.00</b>	<b>53'240.70</b>	<b>40'212.60</b>
	<b>Nettoaufwand</b>		<b>15'430.65</b>		<b>14'645.00</b>		<b>13'028.10</b>
<b>3320</b>	<b>Chonufinger</b>	<b>58'408.85</b>	<b>42'978.20</b>	<b>50'320.00</b>	<b>35'675.00</b>	<b>53'240.70</b>	<b>40'212.60</b>
3000.01	Löhne und Sitzungsgelder an Behörden	250.00		900.00		300.00	
3010.01	Löhne des Verwaltungs- und Betriebspersonals	4'717.65		5'900.00		3'454.75	
3053.01	AG-Beiträge an Unfallversicherungen	9.65		20.00		6.80	
3130.07	Druck und Porti Chonufinger	52'001.55		42'000.00		47'047.90	
3170.01	Reisekosten und Spesen	1'430.00		1'500.00		2'431.25	
4260.03	Ausschüttung Anzeiger		5'437.00		2'675.00		2'725.50
4260.04	Erlöse Abo und Inserate		37'541.20		33'000.00		37'487.10

		Rechnung 2022		Budget 2022		Rechnung 2021	
		Aufwand	Ertrag	Aufwand	Ertrag	Aufwand	Ertrag
<b>34</b>	<b>Sport und Freizeit</b>	<b>770'928.03</b>	<b>246'672.95</b>	<b>677'525.00</b>	<b>219'464.00</b>	<b>665'098.78</b>	<b>181'000.00</b>
	<b>Nettoaufwand</b>		<b>524'255.08</b>		<b>458'061.00</b>		<b>484'098.78</b>
<b>341</b>	<b>Sport</b>	<b>687'549.53</b>	<b>232'482.95</b>	<b>592'550.00</b>	<b>207'464.00</b>	<b>605'274.93</b>	<b>167'850.00</b>
	<b>Nettoaufwand</b>		<b>455'066.58</b>		<b>385'086.00</b>		<b>437'424.93</b>
<b>3410</b>	<b>Schwimmbad</b>	<b>527'888.38</b>	<b>232'482.95</b>	<b>498'820.00</b>	<b>207'464.00</b>	<b>503'774.58</b>	<b>167'850.00</b>
3010.01	Löhne des Verwaltungs- und Betriebspersonals	223'465.85		218'000.00		228'904.95	
3010.09	Taggelder, EO, Rückerstattungen	-2'546.80				-145.55	
3050.01	AG-Beiträge AHV, IV, EO, ALV	14'356.00		15'600.00		14'731.30	
3052.01	AG-Beiträge an Pensionskasse	17'423.45		19'500.00		19'365.20	
3053.01	AG-Beiträge an Unfallversicherungen	5'390.85		6'200.00		5'314.10	
3054.01	AG-Beiträge an Familienausgleichskasse	3'331.00		3'500.00		3'652.60	
3090.01	Weiterbildung des Personals	2'185.70		3'200.00		150.00	
3099.01	Abgrenzung Überzeit / Ferien	8'005.35					
3100.01	Büromaterial, Drucksachen, Inserate, Zeitschriften	3'011.05		4'250.00		2'639.00	
3101.01	Verbrauchsmaterial	40'835.35		48'000.00		40'704.00	
3111.01	Anschaffung Maschinen, Geräte und Fahrzeuge	17'635.00		5'000.00		3'189.00	
3120.01	Ver- und Entsorgung	70'238.60		61'650.00		62'009.90	
3120.02	Heizmaterial	14'962.50		15'000.00		14'712.00	
3130.01	Telefon, Porti, Bankgebühren und Internet	267.40		700.00		974.95	
3134.01	Haftpflicht- und Sachversicherungsprämien	6'624.55		6'400.00		6'415.35	
3144.01	Unterhalt Hochbauten, Gebäude	73'520.85		59'650.00		73'495.70	
3151.01	Unterhalt Maschinen, Geräte, Fahrzeuge	11'517.75		11'000.00		10'072.10	
3170.01	Reisekosten und Spesen	532.80		720.00		589.60	
3192.01	Wasserrechtszins Schwimmbad	6'000.00		6'000.00		6'000.00	
3199.01	Verschiedene Ausgaben	4'327.13		4'450.00		4'196.38	
3300.40	Planmässige Abschreibungen VV	6'804.00		10'000.00		6'804.00	
4240.01	Benützungsgebühren und Dienstleistungen		195'821.55		180'000.00		140'187.00
4260.01	Rückerstattungen und Kostenbeteiligungen Dritter		706.75		500.00		670.35
4470.01	Pacht- und Mietzinse Liegenschaften VV		35'954.65		26'964.00		26'992.65

		Rechnung 2022		Budget 2022		Rechnung 2021	
		Aufwand	Ertrag	Aufwand	Ertrag	Aufwand	Ertrag
<b>3411</b>	<b>Sportvereine</b>	<b>142'602.25</b>		<b>74'880.00</b>		<b>84'623.40</b>	
3300.60	Planmässige Abschreibungen Mobilien VV	25'411.00		25'400.00		25'411.00	
3636.01	Beiträge an private Organisationen ohne Erwerbszweck	117'191.25		49'480.00		59'212.40	
<b>3412</b>	<b>Sportkoordination</b>	<b>17'058.90</b>		<b>18'850.00</b>		<b>16'876.95</b>	
3010.01	Löhne des Verwaltungs- und Betriebspersonals	13'721.75		12'000.00		14'344.45	
3050.01	AG-Beiträge AHV, IV, EO, ALV	885.45		850.00		925.75	
3053.01	AG-Beiträge an Unfallversicherungen	26.35		50.00		28.10	
3054.01	AG-Beiträge an Familienausgleichskasse	219.55		200.00		229.50	
3170.01	Reisekosten und Spesen	55.80		150.00		11.60	
3199.01	Verschiedene Ausgaben	2'150.00		5'600.00		1'337.55	
<b>342</b>	<b>Freizeit</b>	<b>83'378.50</b>	<b>14'190.00</b>	<b>84'975.00</b>	<b>12'000.00</b>	<b>59'823.85</b>	<b>13'150.00</b>
	<b>Nettoaufwand</b>		<b>69'188.50</b>		<b>72'975.00</b>		<b>46'673.85</b>
<b>3420</b>	<b>Freizeit</b>	<b>83'378.50</b>	<b>14'190.00</b>	<b>84'975.00</b>	<b>12'000.00</b>	<b>59'823.85</b>	<b>13'150.00</b>
3010.01	Löhne des Verwaltungs- und Betriebspersonals	7'616.10		12'400.00		9'558.50	
3050.01	AG-Beiträge AHV, IV, EO, ALV	82.60		500.00		165.15	
3053.01	AG-Beiträge an Unfallversicherungen	15.60		50.00		18.75	
3054.01	AG-Beiträge an Familienausgleichskasse	20.45		200.00		40.90	
3120.01	Ver- und Entsorgung	279.95		350.00		272.25	
3134.01	Haftpflicht- und Sachversicherungsprämien	100.55		100.00		94.65	
3144.01	Unterhalt Hochbauten, Gebäude	37'298.25		32'950.00		11'708.65	
3170.01	Reisekosten und Spesen	40.00		500.00		40.00	
3199.01	Verschiedene Ausgaben	925.00		925.00		925.00	
3612.10	Interne Verrechnungen Spezialfinanzierungen	37'000.00		37'000.00		37'000.00	
4240.01	Benützungsgebühren und Dienstleistungen		14'190.00		12'000.00		13'150.00

		Rechnung 2022		Budget 2022		Rechnung 2021	
		Aufwand	Ertrag	Aufwand	Ertrag	Aufwand	Ertrag
<b>35</b>	<b>Kirchen und religiöse Angelegenheiten</b>	<b>45'000.00</b>		<b>45'000.00</b>		<b>45'000.00</b>	
	<b>Nettoaufwand</b>		<b>45'000.00</b>		<b>45'000.00</b>		<b>45'000.00</b>
<b>350</b>	<b>Kirchen und religiöse Angelegenheit</b>	<b>45'000.00</b>		<b>45'000.00</b>		<b>45'000.00</b>	
	<b>Nettoaufwand</b>		<b>45'000.00</b>		<b>45'000.00</b>		<b>45'000.00</b>
<b>3500</b>	<b>Kirchen und religiöse Angelegenheiten</b>	<b>45'000.00</b>		<b>45'000.00</b>		<b>45'000.00</b>	
3636.11	Benützungsgebühren Kirchgemeindehaus	45'000.00		45'000.00		45'000.00	
<b>5</b>	<b>Soziale Sicherheit</b>	<b>16'744'104.88</b>	<b>12'352'595.93</b>	<b>17'766'137.00</b>	<b>13'394'035.00</b>	<b>17'217'450.09</b>	<b>12'264'620.98</b>
	<b>Nettoaufwand</b>		<b>4'391'508.95</b>		<b>4'372'102.00</b>		<b>4'952'829.11</b>
<b>53</b>	<b>Alter + Hinterlassene</b>	<b>1'327'974.00</b>	<b>12'289.00</b>	<b>1'371'400.00</b>	<b>14'100.00</b>	<b>1'331'038.00</b>	<b>14'074.00</b>
	<b>Nettoaufwand</b>		<b>1'315'685.00</b>		<b>1'357'300.00</b>		<b>1'316'964.00</b>
<b>531</b>	<b>Alters- und Hinterlassenenversicherung AHV</b>	<b>70'000.00</b>	<b>12'289.00</b>	<b>70'000.00</b>	<b>14'100.00</b>	<b>70'000.00</b>	<b>14'074.00</b>
	<b>Nettoaufwand</b>		<b>57'711.00</b>		<b>55'900.00</b>		<b>55'926.00</b>
<b>5310</b>	<b>Alters- und Hinterlassenenversicherung AHV</b>	<b>70'000.00</b>	<b>12'289.00</b>	<b>70'000.00</b>	<b>14'100.00</b>	<b>70'000.00</b>	<b>14'074.00</b>
3910.01	Interne Verrechnungen	70'000.00		70'000.00		70'000.00	
4611.01	Entschädigungen vom Kanton		12'289.00		14'100.00		14'074.00
<b>532</b>	<b>Ergänzungsleistungen AHV / IV</b>	<b>1'257'974.00</b>		<b>1'301'400.00</b>		<b>1'261'038.00</b>	
	<b>Nettoaufwand</b>		<b>1'257'974.00</b>		<b>1'301'400.00</b>		<b>1'261'038.00</b>
<b>5320</b>	<b>Ergänzungsleistungen AHV / IV</b>	<b>1'257'974.00</b>		<b>1'301'400.00</b>		<b>1'261'038.00</b>	
3631.01	Beitrag an den Kanton	1'257'974.00		1'301'400.00		1'261'038.00	



		Rechnung 2022		Budget 2022		Rechnung 2021	
		Aufwand	Ertrag	Aufwand	Ertrag	Aufwand	Ertrag
<b>54</b>	<b>Familie und Jugend</b>	<b>1'307'320.60</b>	<b>785'229.55</b>	<b>1'456'037.00</b>	<b>751'685.00</b>	<b>1'295'363.57</b>	<b>650'849.21</b>
	<b>Nettoaufwand</b>		<b>522'091.05</b>		<b>704'352.00</b>		<b>644'514.36</b>
<b>541</b>	<b>Familienzulagen</b>	<b>25'981.00</b>		<b>32'400.00</b>		<b>30'102.00</b>	
	<b>Nettoaufwand</b>		<b>25'981.00</b>		<b>32'400.00</b>		<b>30'102.00</b>
<b>5410</b>	<b>Familienzulagen</b>	<b>25'981.00</b>		<b>32'400.00</b>		<b>30'102.00</b>	
3631.01	Beitrag an den Kanton	25'981.00		32'400.00		30'102.00	
<b>543</b>	<b>Alimentenbevorschussung und -inkasso</b>	<b>211'964.30</b>	<b>312'948.95</b>	<b>377'000.00</b>	<b>260'000.00</b>	<b>273'913.80</b>	<b>235'823.19</b>
	<b>Nettoaufwand</b>				<b>117'000.00</b>		<b>38'090.61</b>
	<b>Nettoertrag</b>	<b>100'984.65</b>					
<b>5430</b>	<b>Alimentenbevorschussung und -inkasso</b>	<b>211'964.30</b>	<b>312'948.95</b>	<b>377'000.00</b>	<b>260'000.00</b>	<b>273'913.80</b>	<b>235'823.19</b>
3637.02	Alimentenbevorschussung	220'761.00		370'000.00		275'113.35	
3637.03	Inkassokosten	-8'796.70		7'000.00		-1'199.55	
4260.01	Rückerstattungen und Kostenbeteiligungen Dritter		312'948.95		260'000.00		235'823.19
<b>544</b>	<b>Jugendschutz</b>	<b>768'207.60</b>	<b>472'280.60</b>	<b>786'637.00</b>	<b>491'685.00</b>	<b>709'976.02</b>	<b>415'026.02</b>
	<b>Nettoaufwand</b>		<b>295'927.00</b>		<b>294'952.00</b>		<b>294'950.00</b>
<b>5440</b>	<b>Jugendschutz allgemein</b>	<b>295'927.00</b>		<b>294'952.00</b>		<b>294'950.00</b>	
3636.02	Beitrag an Jugendfachstelle	295'927.00		294'952.00		294'950.00	
<b>5444</b>	<b>Offene Kinder- und Jugendarbeit</b>	<b>472'280.60</b>	<b>472'280.60</b>	<b>491'685.00</b>	<b>491'685.00</b>	<b>415'026.02</b>	<b>415'026.02</b>
3000.01	Löhne und Sitzungsgelder an Behörden	1'300.00		1'500.00		800.00	
3010.01	Löhne des Verwaltungs- und Betriebspersonals	303'103.70		289'000.00		282'710.25	
3010.09	Taggelder, EO, Rückerstattungen					-954.80	
3050.01	AG-Beiträge AHV, IV, EO, ALV	19'261.30		20'500.00		18'001.95	
3052.01	AG-Beiträge an Pensionskasse	21'414.05		20'000.00		19'251.25	
3053.01	AG-Beiträge an Unfallversicherungen	7'399.00		8'000.00		6'507.90	

		Rechnung 2022		Budget 2022		Rechnung 2021	
		Aufwand	Ertrag	Aufwand	Ertrag	Aufwand	Ertrag
3054.01	AG-Beiträge an Familienausgleichskasse	4'469.85		4'600.00		4'464.10	
3090.01	Weiterbildung des Personals	3'678.28		13'500.00		5'433.40	
3099.01	Abgrenzung Überzeit / Ferien	6'381.45					
3100.01	Büromaterial, Drucksachen, Inserate, Zeitschriften	3'490.00		4'000.00		2'537.10	
3110.01	Anschaffung Mobilien und Geräte	2'543.40		1'000.00		6'048.35	
3130.01	Telefon, Porti, Bankgebühren und Internet	6'471.42		4'900.00		4'306.74	
3130.06	Fahrzeugaufwand	4'324.85		6'830.00		7'011.65	
3132.04	Projekte, Anlässe, Honorare	54'143.20		80'160.00		25'778.58	
3153.01	Unterhalt und Dienstleistungen Informatik	1'085.85		2'000.00		748.50	
3170.01	Reisekosten und Spesen	1'781.00		2'500.00		490.05	
3199.01	Verschiedene Ausgaben	417.15		1'180.00		548.00	
3910.01	Interne Verrechnungen	11'430.00		14'000.00		13'562.00	
3920.01	Interne Verrechnung Mieten und Benützungskosten	17'540.00		16'015.00		16'015.00	
3940.01	Verrechneter Zins	2'046.10		2'000.00		1'766.00	
4260.01	Rückerstattungen und Kostenbeteiligungen Dritter		4'348.80				160.00
4309.01	Rückstellungen Projekte		34'590.45		71'733.00		11'982.80
4611.01	Entschädigungen vom Kanton		295'927.00		294'952.00		294'950.00
4612.01	Kostenanteil Gemeinden		137'414.35		125'000.00		107'933.22
<b>545</b>	<b>Leistungen an Familien</b>	<b>301'167.70</b>		<b>260'000.00</b>		<b>281'371.75</b>	
	<b>Nettoaufwand</b>		<b>301'167.70</b>		<b>260'000.00</b>		<b>281'371.75</b>
<b>5451</b>	<b>Kinderkrippen und Kinderhorte</b>	<b>285'573.05</b>		<b>240'000.00</b>		<b>262'343.65</b>	
3637.01	Beiträge an private Haushalte	285'573.05		240'000.00		262'343.65	
<b>5458</b>	<b>Tageselternverein</b>	<b>15'594.65</b>		<b>20'000.00</b>		<b>19'028.10</b>	
3637.01	Beiträge an private Haushalte	15'594.65		20'000.00		19'028.10	

		Rechnung 2022		Budget 2022		Rechnung 2021	
		Aufwand	Ertrag	Aufwand	Ertrag	Aufwand	Ertrag
<b>57</b>	<b>Sozialhilfe und Asylwesen</b>	<b>14'103'810.28</b>	<b>11'555'077.38</b>	<b>14'934'700.00</b>	<b>12'628'250.00</b>	<b>14'589'048.52</b>	<b>11'599'697.77</b>
	<b>Nettoaufwand</b>		<b>2'548'732.90</b>		<b>2'306'450.00</b>		<b>2'989'350.75</b>
<b>572</b>	<b>Wirtschaftliche Hilfe</b>	<b>7'173'361.36</b>	<b>2'423'014.24</b>	<b>8'000'000.00</b>	<b>2'305'000.00</b>	<b>8'268'880.72</b>	<b>2'993'614.97</b>
	<b>Nettoaufwand</b>		<b>4'750'347.12</b>		<b>5'695'000.00</b>		<b>5'275'265.75</b>
<b>5720</b>	<b>Gesetzliche wirtschaftliche Hilfe</b>	<b>7'173'361.36</b>	<b>2'423'014.24</b>	<b>8'000'000.00</b>	<b>2'305'000.00</b>	<b>8'268'880.72</b>	<b>2'993'614.97</b>
3637.01	Beiträge an private Haushalte	7'173'361.36		8'000'000.00		8'268'880.72	
4260.01	Rückerstattungen und Kostenbeteiligungen Dritter		12'289.40		5'000.00		4'525.90
4260.02	Übrige Erträge ohne Inkassoprivileg		2'410'724.84		2'300'000.00		2'989'089.07
<b>579</b>	<b>Sozialhilfe</b>	<b>6'930'448.92</b>	<b>9'132'063.14</b>	<b>6'934'700.00</b>	<b>10'323'250.00</b>	<b>6'320'167.80</b>	<b>8'606'082.80</b>
	<b>Nettoertrag</b>		<b>2'201'614.22</b>		<b>3'388'550.00</b>		<b>2'285'915.00</b>
<b>5790</b>	<b>Sozialhilfe</b>	<b>1'379'043.80</b>		<b>1'113'550.00</b>		<b>1'122'415.95</b>	
3636.01	Beiträge an private Organisationen ohne Erwerbszweck	14'392.80		13'550.00		18'527.95	
3910.01	Interne Verrechnungen	1'364'651.00		1'100'000.00		1'103'888.00	
<b>5796</b>	<b>Regionaler Sozialdienst</b>	<b>2'533'307.17</b>	<b>2'533'307.17</b>	<b>2'623'250.00</b>	<b>2'623'250.00</b>	<b>2'409'220.55</b>	<b>2'409'220.55</b>
3000.01	Löhne und Sitzungsgelder an Behörden	2'363.70		7'200.00		2'050.00	
3010.01	Löhne des Verwaltungs- und Betriebspersonals	1'908'630.25		1'820'000.00		1'733'989.85	
3010.09	Taggelder, EO, Rückerstattungen	-105'648.40				-30'955.50	
3050.01	AG-Beiträge AHV, IV, EO, ALV	117'248.05		130'000.00		110'132.30	
3052.01	AG-Beiträge an Pensionskasse	160'465.85		162'500.00		154'083.25	
3053.01	AG-Beiträge an Unfallversicherungen	45'379.75		51'200.00		41'425.95	
3054.01	AG-Beiträge an Familienausgleichskasse	27'221.50		29'000.00		27'317.65	
3090.01	Weiterbildung des Personals	25'881.05		51'500.00		27'132.90	
3099.01	Abgrenzung Überzeit / Ferien	-6'508.25				2'563.35	
3100.01	Büromaterial, Drucksachen, Inserate, Zeitschriften	21'746.42		16'000.00		15'605.55	
3130.01	Telefon, Porti, Bankgebühren und Internet	13'025.65		20'000.00		16'949.05	
3130.02	Gebührenaufwand			2'500.00			

		Rechnung 2022		Budget 2022		Rechnung 2021	
		Aufwand	Ertrag	Aufwand	Ertrag	Aufwand	Ertrag
3134.01	Haftpflicht- und Sachversicherungsprämien	2'050.00		2'100.00		2'050.00	
3170.01	Reisekosten und Spesen	10'561.50		13'500.00		8'855.50	
3199.01	Verschiedene Ausgaben	28'305.90		17'400.00		25'942.55	
3636.01	Beiträge an private Organisationen ohne Erwerbszweck	8'801.20		16'350.00		780.85	
3910.01	Interne Verrechnungen	163'720.00		161'000.00		155'915.00	
3920.01	Interne Verrechnung Mieten und Benützungskosten	110'063.00		88'000.00		88'000.00	
3940.01	Verrechneter Zins			35'000.00		27'382.30	
4210.01	Gebührenertrag		1'857.55		2'500.00		2'550.20
4260.01	Rückerstattungen und Kostenbeteiligungen Dritter		1'508.63		5'000.00		238.57
4612.01	Kostenanteil Gemeinden		-20'814.31		314'750.00		173'519.28
4910.01	Interne Verrechnung		1'240.00		1'000.00		488.00
4910.02	Lastenausgleichsberechtigte Löhne		2'538'857.50		2'300'000.00		2'232'424.50
4940.01	Verrechneter Zins		10'657.80				
<b>5797</b>	<b>Anteil an Regionalem Sozialdienst Konolfingen</b>	<b>84'226.00</b>		<b>82'100.00</b>		<b>35'425.00</b>	
3612.01	Entschädigungen an Gemeinden und Gemeindever-	84'226.00		82'100.00		35'425.00	
<b>5799</b>	<b>Lastenausgleich Sozialhilfe</b>	<b>2'933'871.95</b>	<b>6'598'755.97</b>	<b>3'115'800.00</b>	<b>7'700'000.00</b>	<b>2'753'106.30</b>	<b>6'196'862.25</b>
3611.01	Entschädigungen an Kanton	2'933'871.95		3'115'800.00		2'753'106.30	
4611.01	Entschädigungen vom Kanton		6'598'755.97		7'700'000.00		6'196'862.25
<b>59</b>	<b>Hilfsaktionen Sozialhilfe</b>	<b>5'000.00</b>		<b>4'000.00</b>		<b>2'000.00</b>	
	<b>Nettoaufwand</b>		<b>5'000.00</b>		<b>4'000.00</b>		<b>2'000.00</b>
<b>592</b>	<b>Hilfsaktionen im Inland</b>	<b>5'000.00</b>		<b>4'000.00</b>		<b>2'000.00</b>	
	<b>Nettoaufwand</b>		<b>5'000.00</b>		<b>4'000.00</b>		<b>2'000.00</b>
<b>5920</b>	<b>Hilfsaktionen im Inland</b>	<b>5'000.00</b>		<b>4'000.00</b>		<b>2'000.00</b>	
3636.01	Beiträge an private Organisationen ohne Erwerbszweck	5'000.00		4'000.00		2'000.00	

		Rechnung 2022		Budget 2022		Rechnung 2021	
		Aufwand	Ertrag	Aufwand	Ertrag	Aufwand	Ertrag
<b>6</b>	<b>Verkehr und Nachrichtenübermittlung</b>	<b>1'723'164.32</b>	<b>186'489.91</b>	<b>2'047'470.00</b>	<b>169'900.00</b>	<b>1'859'466.25</b>	<b>179'612.49</b>
	<b>Nettoaufwand</b>		<b>1'536'674.41</b>		<b>1'877'570.00</b>		<b>1'679'853.76</b>
<b>61</b>	<b>Strassenverkehr</b>	<b>1'171'062.17</b>	<b>186'489.91</b>	<b>1'418'570.00</b>	<b>169'900.00</b>	<b>1'318'579.00</b>	<b>179'612.49</b>
	<b>Nettoaufwand</b>		<b>984'572.26</b>		<b>1'248'670.00</b>		<b>1'138'966.51</b>
<b>613</b>	<b>Kantonsstrassen, übrige</b>	<b>7'483.00</b>		<b>7'500.00</b>			
	<b>Nettoaufwand</b>		<b>7'483.00</b>		<b>7'500.00</b>		
<b>6130</b>	<b>Kantonsstrassen</b>	<b>7'483.00</b>		<b>7'500.00</b>			
3300.10	Planmässige Abschreibungen Strassen / Verkehrswege	7'483.00		7'500.00			
<b>615</b>	<b>Gemeindestrassen</b>	<b>1'163'579.17</b>	<b>186'489.91</b>	<b>1'411'070.00</b>	<b>169'900.00</b>	<b>1'318'579.00</b>	<b>179'612.49</b>
	<b>Nettoaufwand</b>		<b>977'089.26</b>		<b>1'241'170.00</b>		<b>1'138'966.51</b>
<b>6150</b>	<b>Gemeindestrassen</b>	<b>1'153'139.02</b>	<b>138'192.55</b>	<b>1'393'170.00</b>	<b>126'400.00</b>	<b>1'301'597.30</b>	<b>133'452.60</b>
3010.01	Löhne des Verwaltungs- und Betriebspersonals	315'860.40		332'000.00		331'011.05	
3010.09	Taggelder, EO, Rückerstattungen					-232.40	
3050.01	AG-Beiträge AHV, IV, EO, ALV	19'952.05		23'700.00		20'680.25	
3052.01	AG-Beiträge an Pensionskasse	24'897.40		26'100.00		25'530.50	
3053.01	AG-Beiträge an Unfallversicherungen	9'007.55		9'200.00		10'409.40	
3054.01	AG-Beiträge an Familienausgleichskasse	4'630.20		5'200.00		5'127.60	
3099.01	Abgrenzung Überzeit / Ferien	-7'064.20				2'942.95	
3101.01	Verbrauchsmaterial	16'504.95		21'000.00		21'889.50	
3101.02	Material Strassenunterhalt	24'869.75		56'320.00		55'999.85	
3101.03	Treibstoffe	16'303.95		13'000.00		13'782.65	
3111.01	Anschaffung Maschinen, Geräte und Fahrzeuge	4'565.20		6'300.00		37'707.20	
3112.01	Dienstkleider	3'906.20		4'300.00		3'907.15	
3120.01	Ver- und Entsorgung	16'958.40		9'000.00		17'928.45	
3120.03	Elektrizität, öffentliche Beleuchtung	22'674.25		40'000.00		27'543.55	
3120.04	Entsorgung Strassenwischgut	21'791.95		30'000.00		25'474.50	

		Rechnung 2022		Budget 2022		Rechnung 2021	
		Aufwand	Ertrag	Aufwand	Ertrag	Aufwand	Ertrag
3120.05	Regenabwassergebühr	36'973.40		37'000.00		36'973.40	
3130.01	Telefon, Porti, Bankgebühren und Internet	1'015.65		1'300.00		1'276.60	
3130.06	Fahrzeugaufwand	5'172.45		6'000.00		5'268.45	
3131.01	Projektierungskosten	14'543.65		15'000.00		38'126.45	
3134.01	Haftpflicht- und Sachversicherungsprämien	7'405.30		7'300.00		7'309.00	
3141.01	Strassenunterhalt durch Dritte	235'102.45		432'000.00		292'944.20	
3141.02	Schneeräumung	34'651.65		33'000.00		42'669.55	
3141.03	Unterhalt + Erweit. Strassenbeleuchtung	87'505.50		108'000.00		91'532.80	
3144.01	Unterhalt Hochbauten, Gebäude	22'090.90		12'950.00		54'074.10	
3151.01	Unterhalt Maschinen, Geräte, Fahrzeuge	49'814.95		45'000.00		30'354.35	
3170.01	Reisekosten und Spesen			800.00			
3199.01	Verschiedene Ausgaben	4'202.57		5'800.00		5'579.45	
3300.10	Planmässige Abschreibungen Strassen / Verkehrswege	40'884.15		51'600.00		31'008.75	
3300.40	Planmässige Abschreibungen VV	15'335.35					
3300.60	Planmässige Abschreibungen Mobilien VV			19'300.00			
3910.01	Interne Verrechnungen	103'583.00		42'000.00		64'778.00	
4260.01	Rückerstattungen und Kostenbeteiligungen Dritter		22'069.30		17'100.00		34'091.80
4470.01	Pacht- und Mietzinse Liegenschaften VV		17'981.80		18'000.00		17'981.80
4612.10	Interne Verrechnungen Spezialfinanzierungen		46'986.00		37'000.00		42'959.00
4631.01	Beiträge von Kanton		8'171.45		10'000.00		
4910.01	Interne Verrechnung		42'984.00		44'300.00		38'420.00
<b>6155</b>	<b>Parkplätze</b>	<b>10'440.15</b>	<b>48'297.36</b>	<b>17'900.00</b>	<b>43'500.00</b>	<b>16'981.70</b>	<b>46'159.89</b>
3141.04	Unterhalt Parkplätze	4'967.70		8'000.00		12'083.75	
3199.01	Verschiedene Ausgaben	4'065.45		8'500.00		3'490.95	
3300.30	Planmässige Abschreibungen übrige Tiefbauten VV	1'407.00		1'400.00		1'407.00	
4240.01	Benützungsgebühren und Dienstleistungen		44'986.16		40'000.00		41'313.84
4270.01	Bussen		3'311.20		3'500.00		4'846.05

		Rechnung 2022		Budget 2022		Rechnung 2021	
		Aufwand	Ertrag	Aufwand	Ertrag	Aufwand	Ertrag
<b>62</b>	<b>Öffentlicher Verkehr</b>	<b>552'102.15</b>		<b>628'900.00</b>		<b>540'887.25</b>	
	<b>Nettoaufwand</b>		<b>552'102.15</b>		<b>628'900.00</b>		<b>540'887.25</b>
<b>629</b>	<b>Öffentlicher Verkehr</b>	<b>552'102.15</b>		<b>628'900.00</b>		<b>540'887.25</b>	
	<b>Nettoaufwand</b>		<b>552'102.15</b>		<b>628'900.00</b>		<b>540'887.25</b>
<b>6290</b>	<b>Öffentlicher Verkehr</b>	<b>1'838.15</b>		<b>13'900.00</b>		<b>28'785.25</b>	
3300.30	Planmässige Abschreibungen übrige Tiefbauten VV	3'620.00		4'500.00		3'619.40	
3300.90	Planmässige Abschreibungen übrige	5'680.00		2'000.00		9'430.10	
3631.01	Beitrag an den Kanton	-7'461.85		7'400.00		15'735.75	
<b>6291</b>	<b>Gemeindeanteil Öffentlicher Verkehr</b>	<b>550'264.00</b>		<b>615'000.00</b>		<b>512'102.00</b>	
3631.01	Beitrag an den Kanton	550'264.00		615'000.00		512'102.00	
<b>7</b>	<b>Umweltschutz und Raumordnung</b>	<b>5'633'165.00</b>	<b>5'198'384.95</b>	<b>4'819'980.00</b>	<b>4'358'590.00</b>	<b>5'227'425.10</b>	<b>4'821'804.45</b>
	<b>Nettoaufwand</b>		<b>434'780.05</b>		<b>461'390.00</b>		<b>405'620.65</b>
<b>71</b>	<b>Wasserversorgung</b>	<b>1'549'249.95</b>	<b>1'549'249.95</b>	<b>1'635'750.00</b>	<b>1'635'750.00</b>	<b>1'834'099.00</b>	<b>1'834'099.00</b>
<b>710</b>	<b>Wasserversorgung</b>	<b>1'549'249.95</b>	<b>1'549'249.95</b>	<b>1'635'750.00</b>	<b>1'635'750.00</b>	<b>1'834'099.00</b>	<b>1'834'099.00</b>
<b>7100</b>	<b>Wasserversorgung</b>	<b>1'549'249.95</b>	<b>1'549'249.95</b>	<b>1'635'750.00</b>	<b>1'635'750.00</b>	<b>1'834'099.00</b>	<b>1'834'099.00</b>
3010.01	Löhne des Verwaltungs- und Betriebspersonals	4'264.35		2'200.00		4'673.20	
3050.01	AG-Beiträge AHV, IV, EO, ALV	203.55				245.80	
3053.01	AG-Beiträge an Unfallversicherungen	90.20				125.80	
3054.01	AG-Beiträge an Familienausgleichskasse	50.45				60.95	
3131.01	Projektierungskosten	14'110.20		34'200.00		33'819.15	
3132.01	Honorare externe Berater, Gutachter, Fachexperten etc.					250.00	
3143.01	Unterhalt Leitungsnetz	333'027.80		376'330.00		276'401.50	
3151.01	Unterhalt Maschinen, Geräte, Fahrzeuge	13'731.00		15'000.00			
3161.01	Benützungsgebühren	156.00		250.00		158.00	

		Rechnung 2022		Budget 2022		Rechnung 2021	
		Aufwand	Ertrag	Aufwand	Ertrag	Aufwand	Ertrag
3170.01	Reisekosten und Spesen	222.15		200.00		206.95	
3199.01	Verschiedene Ausgaben	820.65		1'500.00		2'144.55	
3300.30	Planmässige Abschreibungen übrige Tiefbauten VV	23'544.65		29'000.00		20'174.65	
3510.10	Einlage Spezialfinanzierung Werterhalt	32'611.00					
3510.50	Einlage Anschlussgebühren	155'000.00		250'000.00		421'750.00	
3612.10	Interne Verrechnungen Spezialfinanzierungen	48'510.00		42'000.00		42'954.00	
3632.01	Betriebsbeiträge	699'336.85		750'000.00		631'026.65	
4240.01	Benützungsgebühren und Dienstleistungen		1'304'484.95		1'299'750.00		1'299'593.50
4240.50	Anschlussgebühren		155'000.00		250'000.00		421'750.00
4260.01	Rückerstattungen und Kostenbeteiligungen Dritter		29'220.35		20'000.00		55'580.85
4510.02	Entnahme aus Spezialfinanzierung Werterhalt		23'544.65		29'000.00		20'174.65
4612.10	Interne Verrechnungen Spezialfinanzierungen		37'000.00		37'000.00		37'000.00
9010.01	Abschluss Spezialfinanzierung Ertragsüberschuss	223'571.10		135'070.00		400'107.80	
<b>72</b>	<b>Abwasserentsorgung</b>	<b>2'517'519.25</b>	<b>2'517'519.25</b>	<b>1'998'100.00</b>	<b>1'998'100.00</b>	<b>2'096'025.95</b>	<b>2'096'025.95</b>
<b>720</b>	<b>Abwasserentsorgung</b>	<b>2'517'519.25</b>	<b>2'517'519.25</b>	<b>1'998'100.00</b>	<b>1'998'100.00</b>	<b>2'096'025.95</b>	<b>2'096'025.95</b>
<b>7200</b>	<b>Abwasserentsorgung</b>	<b>2'517'519.25</b>	<b>2'517'519.25</b>	<b>1'998'100.00</b>	<b>1'998'100.00</b>	<b>2'096'025.95</b>	<b>2'096'025.95</b>
3131.01	Projektierungskosten	105'768.75		134'700.00		146'994.30	
3143.01	Unterhalt Leitungsnetz	150'797.80		290'100.00		133'547.05	
3161.01	Benützungsgebühren	11'830.60		11'500.00		11'578.45	
3199.01	Verschiedene Ausgaben	6'582.75					
3300.30	Planmässige Abschreibungen übrige Tiefbauten VV	2'678.00		2'800.00		2'678.00	
3510.10	Einlage Spezialfinanzierung Werterhalt			317'150.00			
3510.50	Einlage Anschlussgebühren	1'032'458.00		420'000.00		752'282.00	
3612.10	Interne Verrechnungen Spezialfinanzierungen	42'762.00		45'000.00		41'063.00	
3632.01	Betriebsbeiträge	614'633.95		770'150.00		659'045.10	
3660.20	Planmässige Abschreibungen Investitionsbeiträge	6'777.00		6'700.00		6'777.00	
4240.01	Benützungsgebühren und Dienstleistungen		1'357'969.60		1'323'600.00		1'283'233.65
4240.50	Anschlussgebühren		1'032'458.00		420'000.00		752'282.00



		Rechnung 2022		Budget 2022		Rechnung 2021	
		Aufwand	Ertrag	Aufwand	Ertrag	Aufwand	Ertrag
4260.01	Rückerstattungen und Kostenbeteiligungen Dritter		30'636.65		7'000.00		51'055.30
4510.02	Entnahme aus Spezialfinanzierung Werterhalt		9'455.00		9'500.00		9'455.00
4611.01	Entschädigungen vom Kanton		87'000.00				
9010.01	Abschluss Spezialfinanzierung Ertragsüberschuss	543'230.40				342'061.05	
9011.01	Abschluss Spezialfinanzierung Aufwandüberschuss				238'000.00		
<b>73</b>	<b>Abfall</b>	<b>696'720.50</b>	<b>696'720.55</b>	<b>715'740.00</b>	<b>715'740.00</b>	<b>701'036.90</b>	<b>701'036.90</b>
	<b>Nettoertrag</b>	<b>.05</b>					
<b>730</b>	<b>Abfall</b>	<b>696'720.50</b>	<b>696'720.55</b>	<b>715'740.00</b>	<b>715'740.00</b>	<b>701'036.90</b>	<b>701'036.90</b>
	<b>Nettoertrag</b>	<b>.05</b>					
<b>7300</b>	<b>Tierkörperbeseitigung</b>	<b>101'006.50</b>	<b>101'006.55</b>	<b>104'300.00</b>	<b>104'300.00</b>	<b>99'312.95</b>	<b>99'312.95</b>
3010.01	Löhne des Verwaltungs- und Betriebspersonals	19'600.00		20'000.00		19'600.00	
3050.01	AG-Beiträge AHV, IV, EO, ALV	1'264.25		1'450.00		1'264.25	
3053.01	AG-Beiträge an Unfallversicherungen	39.20		50.00		38.00	
3054.01	AG-Beiträge an Familienausgleichskasse	313.60		400.00		313.60	
3120.01	Ver- und Entsorgung	2'415.55		2'600.00		2'415.10	
3132.02	Entsorgungskosten GZM	72'536.70		75'000.00		72'086.90	
3149.01	Unterhalt der Anlagen	775.10		1'800.00		811.25	
3199.01	Verschiedene Ausgaben	233.30		500.00		405.35	
3910.01	Interne Verrechnungen	3'828.80		2'500.00		2'378.50	
4240.01	Benützungsgebühren und Dienstleistungen		10'921.80		9'000.00		10'845.00
4612.01	Kostenanteil Gemeinden		78'618.45		83'300.00		77'027.40
4612.10	Interne Verrechnungen Spezialfinanzierungen		11'466.30		12'000.00		11'440.55
<b>7301</b>	<b>Abfall</b>	<b>595'714.00</b>	<b>595'714.00</b>	<b>611'440.00</b>	<b>611'440.00</b>	<b>601'723.95</b>	<b>601'723.95</b>
3010.01	Löhne des Verwaltungs- und Betriebspersonals	4'262.80		5'000.00		4'307.70	
3050.01	AG-Beiträge AHV, IV, EO, ALV	275.15		400.00		278.05	
3053.01	AG-Beiträge an Unfallversicherungen	14.15		50.00		19.75	
3054.01	AG-Beiträge an Familienausgleichskasse	68.25		100.00		68.90	

		Rechnung 2022		Budget 2022		Rechnung 2021	
		Aufwand	Ertrag	Aufwand	Ertrag	Aufwand	Ertrag
3130.11	Abfuhrkosten	245'458.20		243'000.00		238'721.90	
3130.12	Entsorgungskosten	153'382.20		170'000.00		162'265.25	
3130.13	Altpapiersammlung	45'442.85		45'600.00		46'048.05	
3130.14	Häckseldienst und Kompostierberatung	26'872.50		33'250.00		32'612.50	
3130.15	Tierkörper - Entsorgungskosten ab Hof	6'279.95		6'000.00		5'306.40	
3199.01	Verschiedene Ausgaben	21'395.65		16'700.00		15'134.55	
3612.10	Interne Verrechnungen Spezialfinanzierungen	71'309.30		59'000.00		56'062.55	
4240.01	Benützungsgebühren und Dienstleistungen		544'433.35		572'890.00		530'563.75
4260.01	Rückerstattungen und Kostenbeteiligungen Dritter		51'280.65		38'550.00		71'160.20
9010.01	Abschluss Spezialfinanzierung Ertragsüberschuss	20'953.00		32'340.00		40'898.35	
<b>74</b>	<b>Verbauungen</b>	<b>57'972.25</b>	<b>5'839.50</b>	<b>78'640.00</b>	<b>9'000.00</b>	<b>34'063.35</b>	<b>2'681.10</b>
	<b>Nettoaufwand</b>		<b>52'132.75</b>		<b>69'640.00</b>		<b>31'382.25</b>
<b>741</b>	<b>Gewässerverbauungen</b>	<b>57'972.25</b>	<b>5'839.50</b>	<b>78'640.00</b>	<b>9'000.00</b>	<b>34'063.35</b>	<b>2'681.10</b>
	<b>Nettoaufwand</b>		<b>52'132.75</b>		<b>69'640.00</b>		<b>31'382.25</b>
<b>7410</b>	<b>Gewässerverbauungen</b>	<b>57'972.25</b>	<b>5'839.50</b>	<b>78'640.00</b>	<b>9'000.00</b>	<b>34'063.35</b>	<b>2'681.10</b>
3010.01	Löhne des Verwaltungs- und Betriebspersonals			1'500.00		123.40	
3050.01	AG-Beiträge AHV, IV, EO, ALV			100.00		8.05	
3053.01	AG-Beiträge an Unfallversicherungen			20.00		.90	
3054.01	AG-Beiträge an Familienausgleichskasse			20.00		2.00	
3132.01	Honorare externe Berater, Gutachter, Fachexperten etc.	2'769.60		3'000.00		2'350.45	
3142.01	Unterhalt Wasserbauten	32'205.65		54'000.00		24'746.55	
3910.01	Interne Verrechnungen	22'997.00		20'000.00		6'832.00	
4631.01	Beiträge von Kanton		5'839.50		9'000.00		2'681.10

		Rechnung 2022		Budget 2022		Rechnung 2021	
		Aufwand	Ertrag	Aufwand	Ertrag	Aufwand	Ertrag
<b>77</b>	<b>Übriger Umweltschutz</b>	<b>193'104.30</b>		<b>188'200.00</b>		<b>191'871.45</b>	
	<b>Nettoaufwand</b>		<b>193'104.30</b>		<b>188'200.00</b>		<b>191'871.45</b>
<b>771</b>	<b>Friedhof und Bestattung</b>	<b>172'864.00</b>		<b>171'200.00</b>		<b>172'736.00</b>	
	<b>Nettoaufwand</b>		<b>172'864.00</b>		<b>171'200.00</b>		<b>172'736.00</b>
<b>7716</b>	<b>Regionale Friedhoforganisation</b>	<b>172'864.00</b>		<b>171'200.00</b>		<b>172'736.00</b>	
3632.01	Betriebsbeiträge	172'864.00		171'200.00		172'736.00	
<b>779</b>	<b>Umweltschutz</b>	<b>20'240.30</b>		<b>17'000.00</b>		<b>19'135.45</b>	
	<b>Nettoaufwand</b>		<b>20'240.30</b>		<b>17'000.00</b>		<b>19'135.45</b>
<b>7792</b>	<b>Hundetoiletten</b>	<b>20'240.30</b>		<b>17'000.00</b>		<b>19'135.45</b>	
3101.01	Verbrauchsmaterial	3'537.30		4'000.00		2'248.45	
3910.01	Interne Verrechnungen	16'703.00		13'000.00		16'887.00	
<b>79</b>	<b>Raumordnung</b>	<b>618'598.75</b>	<b>429'055.70</b>	<b>203'550.00</b>		<b>370'328.45</b>	<b>187'961.50</b>
	<b>Nettoaufwand</b>		<b>189'543.05</b>		<b>203'550.00</b>		<b>182'366.95</b>
<b>790</b>	<b>Raumordnung</b>	<b>618'598.75</b>	<b>429'055.70</b>	<b>203'550.00</b>		<b>370'328.45</b>	<b>187'961.50</b>
	<b>Nettoaufwand</b>		<b>189'543.05</b>		<b>203'550.00</b>		<b>182'366.95</b>
<b>7900</b>	<b>Raumordnung allgemein</b>	<b>618'598.75</b>	<b>429'055.70</b>	<b>203'550.00</b>		<b>370'328.45</b>	<b>187'961.50</b>
3000.01	Löhne und Sitzungsgelder an Behörden	9'050.00		10'800.00		4'600.00	
3050.01	AG-Beiträge AHV, IV, EO, ALV	258.10					
3053.01	AG-Beiträge an Unfallversicherungen	46.25					
3054.01	AG-Beiträge an Familienausgleichskasse	64.00					
3100.01	Büromaterial, Drucksachen, Inserate, Zeitschriften	388.75		1'250.00		173.20	
3132.01	Honorare externe Berater, Gutachter, Fachexperten etc.	148'748.15		160'000.00		146'814.15	
3634.03	Beitrag an Regionalverbände	30'987.80		31'500.00		30'779.60	
3690.01	Entnahme Mehrwertabschöpfung (altrechtlich)	201'309.30				187'961.50	

		Rechnung 2022		Budget 2022		Rechnung 2021	
		Aufwand	Ertrag	Aufwand	Ertrag	Aufwand	Ertrag
3893.01	Einlagen in Vorfinanzierungen des EK	227'746.40					
4309.02	Mehrwertabschöpfung		227'746.40				
4893.01	Entnahme Vorfinanzierung Eigenkapital		201'309.30				187'961.50
<b>8</b>	<b>Volkswirtschaft</b>	<b>15'025.65</b>	<b>218'763.85</b>	<b>26'950.00</b>	<b>215'000.00</b>	<b>27'244.40</b>	<b>217'552.00</b>
	<b>Nettoertrag</b>	<b>203'738.20</b>		<b>188'050.00</b>		<b>190'307.60</b>	
<b>81</b>	<b>Landwirtschaft</b>	<b>15'025.65</b>		<b>26'950.00</b>		<b>27'244.40</b>	
	<b>Nettoaufwand</b>		<b>15'025.65</b>		<b>26'950.00</b>		<b>27'244.40</b>
<b>811</b>	<b>Verwaltung, Vollzug und Kontrolle</b>	<b>15'025.65</b>		<b>26'950.00</b>		<b>27'244.40</b>	
	<b>Nettoaufwand</b>		<b>15'025.65</b>		<b>26'950.00</b>		<b>27'244.40</b>
<b>8110</b>	<b>Verwaltung, Vollzug und Kontrolle</b>	<b>15'025.65</b>		<b>26'950.00</b>		<b>27'244.40</b>	
3010.01	Löhne des Verwaltungs- und Betriebspersonals	5'408.65		8'000.00		6'365.25	
3050.01	AG-Beiträge AHV, IV, EO, ALV	349.00		600.00		401.35	
3053.01	AG-Beiträge an Unfallversicherungen	11.15		50.00		12.50	
3054.01	AG-Beiträge an Familienausgleichskasse	86.55		200.00		99.50	
3170.01	Reisekosten und Spesen	481.30		800.00		449.80	
3910.01	Interne Verrechnungen	8'689.00		17'300.00		19'916.00	
<b>87</b>	<b>Brennstoffe und Energie</b>		<b>218'763.85</b>		<b>215'000.00</b>		<b>217'552.00</b>
	<b>Nettoertrag</b>	<b>218'763.85</b>		<b>215'000.00</b>		<b>217'552.00</b>	
<b>871</b>	<b>Elektrizität</b>		<b>218'763.85</b>		<b>215'000.00</b>		<b>217'552.00</b>
	<b>Nettoertrag</b>	<b>218'763.85</b>		<b>215'000.00</b>		<b>217'552.00</b>	
<b>8710</b>	<b>Elektrizität allgemein</b>		<b>218'763.85</b>		<b>215'000.00</b>		<b>217'552.00</b>
4120.01	Provision BKW		218'763.85		215'000.00		217'552.00

		Rechnung 2022		Budget 2022		Rechnung 2021	
		Aufwand	Ertrag	Aufwand	Ertrag	Aufwand	Ertrag
<b>9</b>	<b>Finanzen und Steuern</b>	<b>2'869'121.14</b>	<b>16'555'991.38</b>	<b>1'305'430.00</b>	<b>15'170'750.00</b>	<b>4'170'570.88</b>	<b>17'926'414.45</b>
	<b>Nettoertrag</b>	<b>13'686'870.24</b>		<b>13'865'320.00</b>		<b>13'755'843.57</b>	
<b>91</b>	<b>Steuern</b>	<b>103'916.50</b>	<b>15'346'762.75</b>	<b>58'000.00</b>	<b>13'997'200.00</b>	<b>159'251.55</b>	<b>15'974'837.25</b>
	<b>Nettoertrag</b>	<b>15'242'846.25</b>		<b>13'939'200.00</b>		<b>15'815'585.70</b>	
<b>910</b>	<b>Steuern</b>	<b>103'916.50</b>	<b>15'346'762.75</b>	<b>58'000.00</b>	<b>13'997'200.00</b>	<b>159'251.55</b>	<b>15'974'837.25</b>
	<b>Nettoertrag</b>	<b>15'242'846.25</b>		<b>13'939'200.00</b>		<b>15'815'585.70</b>	
<b>9100</b>	<b>Allgemeine Gemeindesteuern</b>	<b>101'811.35</b>	<b>12'936'002.60</b>	<b>55'000.00</b>	<b>11'925'200.00</b>	<b>144'680.65</b>	<b>13'734'686.85</b>
3180.01	Wertberichtigung für gefährdete Guthaben	10'306.15				-4'638.65	
3181.01	Forderungsverluste Steuern und Guthaben	91'505.20		55'000.00		149'319.30	
4000.01	Einkommenssteuern		10'113'676.35		9'640'000.00		9'980'275.00
4000.20	Nachsteuern und Bussen		9'555.10		15'000.00		40'160.70
4000.40	Aktive Steuerauscheidungen Einkommen NP		231'956.75		315'000.00		289'481.15
4000.50	Passive Steuerauscheidungen Einkommen NP		-307'003.30		-285'000.00		-219'722.40
4000.60	Pauschale Steueranrechnung NP		-1'745.70		-1'200.00		-2'144.95
4001.01	Vermögenssteuern		1'268'832.65		1'020'000.00		1'156'102.65
4001.40	Aktive Steuerauscheidung Vermögen NP		66'261.30		63'400.00		55'863.40
4001.50	Passive Steuerauscheidung Vermögen NP		-122'253.00		-75'000.00		-57'906.60
4002.01	Quellensteuern		288'255.80		200'000.00		340'172.15
4002.10	Quellensteuern ausserhalb der Ertragsabrechnung BGSA		4'904.55		2'500.00		5'418.05
4010.01	Gewinnsteuern		1'359'297.65		920'000.00		2'037'352.60
4010.40	Aktive Steuerauscheidungen Gewinnsteuern JP		216'148.60		225'000.00		104'098.80
4010.50	Passive Steuerauscheidungen Gewinnsteuern JP		-317'271.80		-130'000.00		-81'596.55
4010.70	Rückstellungen Steuerteilungen JP		110'000.00				
4011.01	Kapitalsteuern		6'893.30		5'000.00		1'943.15
4011.40	Aktive Steuerauscheidung Kapitalsteuern JP		839.95		3'500.00		1'244.60
4011.50	Passive Steuerauscheidung Kapitalsteuern JP		-520.50		-4'000.00		-1'774.20
4019.01	Holdingssteuern				500.00		751.90
4029.01	Eingang abgeschriebene Steuern		8'174.90		10'500.00		84'967.40

		Rechnung 2022		Budget 2022		Rechnung 2021	
		Aufwand	Ertrag	Aufwand	Ertrag	Aufwand	Ertrag
<b>9101</b>	<b>Sondersteuern</b>	<b>1'482.85</b>	<b>538'074.75</b>	<b>2'500.00</b>	<b>380'000.00</b>	<b>13'859.10</b>	<b>404'373.75</b>
3181.01	Forderungsverluste Steuern und Guthaben	1'482.85		2'500.00		13'859.10	
4000.80	Lotteriegewinnsteuer		1'880.00				
4022.01	Grundstückgewinnsteuern		251'049.75		150'000.00		234'885.55
4022.10	Sonderveranlagungen		285'145.00		230'000.00		169'488.20
<b>9102</b>	<b>Liegenschaftssteuern</b>	<b>622.30</b>	<b>1'844'185.40</b>	<b>500.00</b>	<b>1'665'000.00</b>	<b>711.80</b>	<b>1'808'276.65</b>
3181.01	Forderungsverluste Steuern und Guthaben	622.30		500.00		711.80	
4021.01	Liegenschaftssteuern		1'844'185.40		1'665'000.00		1'808'276.65
<b>9103</b>	<b>Hundetaxe</b>		<b>28'500.00</b>		<b>27'000.00</b>		<b>27'500.00</b>
4033.01	Hundetaxen		28'500.00		27'000.00		27'500.00
<b>93</b>	<b>Finanz- und Lastenausgleich</b>	<b>1'004'010.00</b>	<b>168'421.00</b>	<b>999'000.00</b>	<b>340'600.00</b>	<b>980'611.00</b>	<b>363'565.00</b>
	<b>Nettoaufwand</b>		<b>835'589.00</b>		<b>658'400.00</b>		<b>617'046.00</b>
<b>930</b>	<b>Finanz- und Lastenausgleich</b>	<b>1'004'010.00</b>	<b>168'421.00</b>	<b>999'000.00</b>	<b>340'600.00</b>	<b>980'611.00</b>	<b>363'565.00</b>
	<b>Nettoaufwand</b>		<b>835'589.00</b>		<b>658'400.00</b>		<b>617'046.00</b>
<b>9300</b>	<b>Finanz- und Lastenausgleich</b>	<b>1'004'010.00</b>	<b>168'421.00</b>	<b>999'000.00</b>	<b>340'600.00</b>	<b>980'611.00</b>	<b>363'565.00</b>
3621.60	Lastenausgleich Neue Aufgabenteilung	1'004'010.00		999'000.00		980'611.00	
4621.60	Zuschuss soziodemografische Lasten		57'920.00		60'600.00		60'620.00
4622.70	Zuschuss Disparitätenabbau		110'501.00		280'000.00		302'945.00

		Rechnung 2022		Budget 2022		Rechnung 2021	
		Aufwand	Ertrag	Aufwand	Ertrag	Aufwand	Ertrag
<b>95</b>	<b>Ertragsanteile, übrige Nettoertrag</b>		<b>109'718.95</b>		<b>129'000.00</b>		<b>150'838.00</b>
		<b>109'718.95</b>		<b>129'000.00</b>		<b>150'838.00</b>	
<b>950</b>	<b>Ertragsanteile, übrige Nettoertrag</b>		<b>109'718.95</b>		<b>129'000.00</b>		<b>150'838.00</b>
		<b>109'718.95</b>		<b>129'000.00</b>		<b>150'838.00</b>	
<b>9500</b>	<b>Ertragsanteile, übrige</b>		<b>109'718.95</b>		<b>129'000.00</b>		<b>150'838.00</b>
4024.01	Erbschafts- und Schenkungssteuern		26'421.20		24'000.00		54'041.40
4600.01	Ertragsanteile an Direkter Bundessteuer		83'297.75		105'000.00		96'796.60
<b>96</b>	<b>Vermögens- und Schuldenverwaltung Nettoertrag</b>	<b>507'308.22</b>	<b>847'356.68</b>	<b>248'430.00</b>	<b>620'250.00</b>	<b>249'855.14</b>	<b>692'435.20</b>
		<b>340'048.46</b>		<b>371'820.00</b>		<b>442'580.06</b>	
<b>961</b>	<b>Zinsen Nettoertrag</b>	<b>36'009.09</b>	<b>71'373.23</b>	<b>47'000.00</b>	<b>117'150.00</b>	<b>34'001.49</b>	<b>106'312.30</b>
		<b>35'364.14</b>		<b>70'150.00</b>		<b>72'310.81</b>	
<b>9610</b>	<b>Zinsen</b>	<b>36'009.09</b>	<b>71'373.23</b>	<b>47'000.00</b>	<b>117'150.00</b>	<b>34'001.49</b>	<b>106'312.30</b>
3181.01	Forderungsverluste Steuern und Guthaben	4'641.25		2'000.00		11'009.60	
3400.01	Zinsen auf kurzfristigen Schulden (+ Steuern)	6'581.45		30'000.00		9'101.50	
3499.01	Negativzinsen	14'128.59		15'000.00		13'890.39	
3940.01	Verrechneter Zins	10'657.80					
4401.01	Verzugszinsen		28'147.65		50'000.00		40'463.45
4402.01	Zinsen auf Anlagen Finanzvermögen		25'360.98		14'330.00		17'248.05
4463.01	Finanzertrag VV		15'818.50		15'820.00		19'452.50
4940.01	Verrechneter Zins		2'046.10		37'000.00		29'148.30

		Rechnung 2022		Budget 2022		Rechnung 2021	
		Aufwand	Ertrag	Aufwand	Ertrag	Aufwand	Ertrag
<b>963</b>	<b>Liegenschaften des Finanzvermögens</b>	<b>446'019.13</b>	<b>750'703.45</b>	<b>201'430.00</b>	<b>503'100.00</b>	<b>153'773.65</b>	<b>524'042.90</b>
	<b>Nettoertrag</b>	<b>304'684.32</b>		<b>301'670.00</b>		<b>370'269.25</b>	
<b>9630</b>	<b>Liegenschaften des Finanzvermögens</b>	<b>446'019.13</b>	<b>750'703.45</b>	<b>201'430.00</b>	<b>503'100.00</b>	<b>153'773.65</b>	<b>524'042.90</b>
3010.01	Löhne des Verwaltungs- und Betriebspersonals	24'843.30		19'800.00		23'012.05	
3050.01	AG-Beiträge AHV, IV, EO, ALV	1'603.20		1'450.00		1'484.65	
3052.01	AG-Beiträge an Pensionskasse	2'987.00		2'300.00		2'513.05	
3053.01	AG-Beiträge an Unfallversicherungen	652.70		600.00		596.70	
3054.01	AG-Beiträge an Familienausgleichskasse	397.35		400.00		368.10	
3430.01	Baulicher Unterhalt FV	116'429.50		104'380.00		72'404.60	
3439.01	Ver- und Entsorgung FV	25'981.53		40'000.00		26'155.55	
3439.02	Heizkosten FV	9'060.00		14'000.00		11'448.00	
3439.03	Versicherungsprämien und Diverses FV	11'925.70		18'500.00		15'790.95	
3441.01	Wertberichtigung Sachanlagen FV	1'330.00					
3896.01	Einlagen in Neubewertungsreserven	250'808.85					
4430.01	Pacht- und Mietzinse FV		394'916.25		408'800.00		406'796.70
4439.01	Diverse Rückerstattungen / Nebenkosten		62'348.35		53'000.00		75'946.20
4443.01	Marktwertanpassungen Liegenschaften		250'808.85				
4896.01	Entnahme aus Neubewertungsreserven		1'330.00				
4920.01	Interne Verrechnung Mieten und Benützungskosten		41'300.00		41'300.00		41'300.00
<b>969</b>	<b>Finanzvermögen</b>	<b>25'280.00</b>	<b>25'280.00</b>			<b>62'080.00</b>	<b>62'080.00</b>
<b>9690</b>	<b>Finanzvermögen</b>	<b>25'280.00</b>	<b>25'280.00</b>			<b>62'080.00</b>	<b>62'080.00</b>
3896.01	Einlagen in Neubewertungsreserven	25'280.00				62'080.00	
4440.01	Marktwertanpassungen Wertschriften		25'280.00				62'080.00



		Rechnung 2022		Budget 2022		Rechnung 2021	
		Aufwand	Ertrag	Aufwand	Ertrag	Aufwand	Ertrag
<b>99</b>	<b>Nicht aufgeteilte Posten</b>	<b>1'253'886.42</b>	<b>83'732.00</b>		<b>83'700.00</b>	<b>2'780'853.19</b>	<b>744'739.00</b>
	<b>Nettoaufwand</b>		<b>1'170'154.42</b>				<b>2'036'114.19</b>
	<b>Nettoertrag</b>			<b>83'700.00</b>			
<b>990</b>	<b>Nicht aufgeteilte Posten</b>	<b>1'253'886.42</b>				<b>1'611'738.12</b>	
	<b>Nettoaufwand</b>		<b>1'253'886.42</b>				<b>1'611'738.12</b>
<b>9900</b>	<b>Nicht aufgeteilte Posten</b>	<b>1'253'886.42</b>				<b>1'611'738.12</b>	
3180.01	Wertberichtigung für gefährdete Guthaben	-22'466.99				46'762.77	
3181.01	Forderungsverluste Steuern und Guthaben	1.10				5.60	
3893.01	Einlagen in Vorfinanzierungen des EK	750'000.00				990'000.00	
3894.01	Zusätzliche Abschreibungen	526'352.31				574'969.75	
<b>995</b>	<b>Neutrale Aufwendungen und Erträge</b>		<b>83'732.00</b>		<b>83'700.00</b>	<b>661'007.00</b>	<b>744'739.00</b>
	<b>Nettoertrag</b>	<b>83'732.00</b>		<b>83'700.00</b>		<b>83'732.00</b>	
<b>9950</b>	<b>Neutrale Aufwendungen und Erträge</b>		<b>83'732.00</b>		<b>83'700.00</b>	<b>661'007.00</b>	<b>744'739.00</b>
3896.01	Einlagen in Neubewertungsreserven					661'007.00	
4896.01	Entnahme aus Neubewertungsreserven		83'732.00		83'700.00		744'739.00
<b>999</b>	<b>Abschluss</b>					<b>508'108.07</b>	
	<b>Nettoaufwand</b>						<b>508'108.07</b>
<b>9990</b>	<b>Abschluss</b>					<b>508'108.07</b>	
9000.01	Ertragsüberschuss LR					508'108.07	

**12.3 Erfolgsrechnung nach Sachgruppen**

		Rechnung 2022	Budget 2022	Rechnung 2021
<b>3</b>	<b>Total Aufwand (mit Interne Verrechnungen)</b>	<b>38'749'224.92</b>	<b>38'115'376.00</b>	<b>38'879'459.00</b>
<b>30</b>	<b>Personalaufwand</b>	<b>7'487'749.23</b>	<b>7'494'950.00</b>	<b>7'051'792.95</b>
300	Behörden, Kommissionen und Richter	245'720.15	277'950.00	251'727.60
3000	Entschädigungen, Tag- und Sitzungsgelder an Behörden und Kommissionen	245'720.15	277'950.00	251'727.60
301	Löhne des Verwaltungs- und Betriebspersonals	6'008'356.10	5'912'340.00	5'645'583.60
3010	Löhne des Verwaltungs- und Betriebspersonals	6'008'356.10	5'912'340.00	5'645'583.60
305	Arbeitgeberbeiträge	1'136'691.30	1'197'960.00	1'078'743.60
3050	AG-Beitr.AHV,IV,EO,ALV,Verwaltungskosten	383'235.45	426'450.00	362'683.20
3052	AG-Beiträge an Pensionskassen	518'455.75	508'500.00	484'305.75
3053	AG-Beiträge an Unfall- und Personal-Haftpflichtversicherungen	145'771.05	166'990.00	141'778.45
3054	AG-Beiträge an Familienausgleichskasse	89'229.05	96'020.00	89'976.20
309	Übriger Personalaufwand	96'981.68	106'700.00	75'738.15
3090	Aus- und Weiterbildung des Personals	78'936.93	106'700.00	57'457.45
3099	Übriger Personalaufwand	18'044.75	--	18'280.70
<b>31</b>	<b>Sach- und übriger Betriebsaufwand</b>	<b>5'125'197.00</b>	<b>5'758'555.00</b>	<b>5'067'335.29</b>
310	Material und Warenaufwand	503'059.36	570'270.00	516'447.21
3100	Büromaterial	82'158.78	91'300.00	82'821.05
3101	Betriebs- und Verbrauchsmaterial	160'753.65	201'820.00	192'014.60
3103	Fachliteratur, Zeitschriften	16'560.88	22'500.00	16'485.17
3104	Lehrmittel	198'123.10	196'050.00	187'534.04
3105	Lebensmittel	45'462.95	58'600.00	37'592.35
311	Nicht aktivierbare Anlagen	137'597.00	141'940.00	144'731.15
3110	Büromöbel und Geräte	51'315.70	54'100.00	30'972.35
3111	Maschinen, Geräte und Fahrzeuge	82'375.10	83'540.00	109'851.65
3112	Kleider, Wäsche, Vorhänge	3'906.20	4'300.00	3'907.15

		Rechnung 2022	Budget 2022	Rechnung 2021
312	Ver- und Entsorgung Liegenschaften VV	489'678.07	479'500.00	462'678.45
3120	Ver- und Entsorgung Liegenschaften Verwaltungsvermögen	489'678.07	479'500.00	462'678.45
313	Dienstleistungen und Honorare	1'400'777.70	1'568'150.00	1'443'981.28
3130	Dienstleistungen Dritter	792'676.20	873'790.00	814'243.05
3131	Planungen und Projektierungen Dritter	134'422.60	183'900.00	218'939.90
3132	Honor.ext.Berater,Gutachter,Fachexp.etc.	358'036.95	385'160.00	298'767.83
3134	Sachversicherungsprämien	91'879.85	105'300.00	94'415.50
3136	Honorare privatärztlicher Tätigkeit	23'762.10	20'000.00	17'615.00
314	Baulicher und betrieblicher Unterhalt	1'275'369.10	1'705'900.00	1'202'399.60
3141	Unterhalt Strassen/Verkehrswege	362'227.30	581'000.00	439'230.30
3142	Unterhalt Wasserbau	32'205.65	54'000.00	24'746.55
3143	Unterhalt übrige Tiefbauten	483'825.60	666'430.00	409'948.55
3144	Unterhalt Hochbauten, Gebäude	396'335.45	402'670.00	327'662.95
3149	Unterhalt übrige Sachanlagen	775.10	1'800.00	811.25
315	Unterhalt Mobilien und immaterielle Anlagen	609'013.76	559'480.00	500'597.90
3150	Unterhalt Büromöbel und Geräte	25'949.15	29'500.00	19'766.90
3151	Unterh.App.,Masch.,Geräte,Fahrz.,Werkz.	146'642.70	131'200.00	100'571.50
3153	Informatik-Unterhalt (Hardware)	436'421.91	398'780.00	380'259.50
316	Mieten, Leasing, Pachten, Benützungsgebühren	220'293.00	228'150.00	194'534.15
3160	Miete und Pacht Liegenschaften	208'306.40	216'400.00	182'797.70
3161	Mieten, Benützungskosten Anlagen	11'986.60	11'750.00	11'736.45
317	Spesenentschädigung	153'704.30	157'520.00	110'693.42
3170	Reisekosten und Spesen	61'708.65	67'470.00	54'228.40
3171	Exkursionen, Schulreisen und Lager	91'995.65	90'050.00	56'465.02
318	Wertberichtigungen auf Forderungen	94'119.79	64'900.00	222'008.82
3180	Wertberichtigungen auf Forderungen	-12'160.84	--	42'124.12
3181	Tatsächliche Forderungsverluste	106'280.63	64'900.00	179'884.70

		Rechnung 2022	Budget 2022	Rechnung 2021
319	Verschiedener Betriebsaufwand	241'584.92	282'745.00	269'263.31
3192	Abgeltung von Rechten	6'000.00	6'000.00	6'000.00
3199	Übriger Betriebsaufwand	235'584.92	276'745.00	263'263.31
<b>33</b>	<b>Abschreibungen Verwaltungsvermögen</b>	<b>483'514.20</b>	<b>527'204.00</b>	<b>449'172.80</b>
330	Abschreibungen Sachanlagen VV	483'514.20	527'204.00	449'172.80
3300	Planmässige Abschreibungen Sachanlagen	483'514.20	527'204.00	449'172.80
<b>34</b>	<b>Finanzaufwand</b>	<b>185'436.77</b>	<b>221'880.00</b>	<b>148'790.99</b>
340	Zinsaufwand	6'581.45	30'000.00	9'101.50
3400	Verzinsung laufende Verbindlichkeiten	6'581.45	30'000.00	9'101.50
343	Liegenschaftenaufwand Finanzvermögen	163'396.73	176'880.00	125'799.10
3430	Baulicher Unterhalt Liegenschaften FV	116'429.50	104'380.00	72'404.60
3439	Übriger Liegenschaftsaufwand FV	46'967.23	72'500.00	53'394.50
344	Wertberichtigungen Anlagen FV	1'330.00	--	--
3441	Wertberichtigung Sachanlagen FV	-1'330.00	--	--
349	Verschiedener Finanzaufwand	14'128.59	15'000.00	13'890.39
3499	Übriger Finanzaufwand	14'128.59	15'000.00	13'890.39
<b>35</b>	<b>Einlagen in Fonds und Spezialfinanzierungen</b>	<b>1'220'069.00</b>	<b>987'150.00</b>	<b>1'174'032.00</b>
351	Einlagen in Fonds und Spezialfinanzierungen im Eigenkapital	1'220'069.00	987'150.00	1'174'032.00
3510	Einlagen in Fonds und Spezialfinanzierungen (Ausgleich 3510%)	-1'220'069.00	-987'150.00	-1'174'032.00
<b>36</b>	<b>Transferaufwand</b>	<b>19'185'800.96</b>	<b>20'174'705.00</b>	<b>19'778'981.92</b>
361	Entschädigungen an öffentliche Gemeinwesen	6'023'561.50	6'010'553.00	5'609'748.55
3611	Entschädigungen an Kantone und Konkordate	5'543'253.65	5'550'866.00	5'223'164.35
3612	Entschädigungen an Gemeinden und Gemeindeverbände	480'307.85	459'687.00	386'584.20
362	Finanz- und Lastenausgleich	1'004'010.00	999'000.00	980'611.00
3621	Finanz- und Lastenausgleich an Kanton	1'004'010.00	999'000.00	980'611.00
363	Beiträge an öffentliche Gemeinwesen und Dritte	11'950'143.16	13'158'452.00	12'993'883.87
3631	Beiträge an Kantone und Konkordate	1'848'457.15	1'977'800.00	1'840'485.75

	Rechnung 2022	Budget 2022	Rechnung 2021
3632 Beiträge an Gemeinden und Zweckverbände	1'496'191.25	1'702'350.00	1'473'982.90
3634 Beiträge an öffentliche Unternehmungen	125'954.60	134'500.00	133'018.60
3635 Beiträge an private Unternehmungen	126'072.40	85'000.00	111'379.10
3636 Beiträge an private Organisationen ohne Erwerbszweck	666'974.40	621'802.00	610'851.25
3637 Beiträge an private Haushalte	7'686'493.36	8'637'000.00	8'824'166.27
366 Abschreibungen Investitionsbeiträge	6'777.00	6'700.00	6'777.00
3660 Planmässige Abschreibung Investitionsbeiträge	6'777.00	6'700.00	6'777.00
369 Verschiedener Transferaufwand	201'309.30	--	187'961.50
3690 Übriger Transferaufwand	201'309.30	--	187'961.50
<b>38 Ausserordentlicher Aufwand</b>	<b>1'780'187.56</b>	<b>--</b>	<b>2'288'056.75</b>
389 Einlagen in das Eigenkapital	1'780'187.56	--	2'288'056.75
3893 Einlagen in Vorfinanzierungen	977'746.40	--	990'000.00
3894 Einlagen in finanzpolitische Reserve	526'352.31	--	574'969.75
<b>39 Interne Verrechnungen</b>	<b>3'281'270.20</b>	<b>2'950'932.00</b>	<b>2'921'296.30</b>
391 Dienstleistungen	2'987'240.30	2'656'200.00	2'647'666.00
3910 Interne Verrechnung von Dienstleistungen	2'987'240.30	2'656'200.00	2'647'666.00
392 Pacht, Mieten, Benützungsgebühren	281'326.00	257'732.00	244'482.00
3920 Interne Verrechnung von Pacht, Mieten, Benützungskosten	281'326.00	257'732.00	244'482.00
394 kalk. Zinsen und Finanzaufwand	12'703.90	37'000.00	29'148.30
3940 Interne Verrechnung von kalkulatorischen Zinsen und Finanzaufwand	12'703.90	37'000.00	29'148.30
<b>4 Ertrag (ohne Überschüsse Spezialfinanzierung)</b>	<b>39'536'979.42</b>	<b>37'890'408.00</b>	<b>40'170'634.27</b>
<b>40 Fiskalertrag</b>	<b>15'373'183.95</b>	<b>14'021'200.00</b>	<b>16'028'878.65</b>
400 Direkte Steuern natürliche Personen	11'554'320.50	10'894'700.00	11'587'699.15
4000 Einkommenssteuern natürliche Personen	10'048'319.20	9'683'800.00	10'088'049.50
4001 Vermögenssteuern natürliche Personen	1'212'840.95	1'008'400.00	1'154'059.45
4002 Quellensteuer natürliche Personen	293'160.35	202'500.00	345'590.20
401 Direkte Steuern juristische Personen	1'375'387.20	1'020'000.00	2'062'020.30

	Rechnung 2022	Budget 2022	Rechnung 2021
4010 Gewinnsteuern juristische Personen	1'368'174.45	1'015'000.00	2'059'854.85
4011 Kapitalsteuern juristische Personen	7'212.75	4'500.00	1'413.55
4019 Übrige Direkte Steuern juristische Personen	--	500.00	751.90
402 Übrige Direkte Steuern	2'414'976.25	2'079'500.00	2'351'659.20
4021 Grundstücksteuern	1'844'185.40	1'665'000.00	1'808'276.65
4022 Vermögensgewinnsteuern	536'194.75	380'000.00	404'373.75
4024 Erbschafts- und Schenkungssteuern	26'421.20	24'000.00	54'041.40
403 Besitz und Aufwandsteuern	28'500.00	27'000.00	27'500.00
4033 Hundesteuer	28'500.00	27'000.00	27'500.00
<b>41 Regalien und Konzessionen</b>	<b>218'763.85</b>	<b>215'000.00</b>	<b>217'552.00</b>
412 Konzessionen	218'763.85	215'000.00	217'552.00
4120 Konzessionen	218'763.85	215'000.00	217'552.00
<b>42 Entgelte</b>	<b>8'585'186.08</b>	<b>7'844'865.00</b>	<b>9'032'683.55</b>
420 Ersatzabgaben	345'246.95	355'000.00	365'507.05
4200 Ersatzabgaben	345'246.95	355'000.00	365'507.05
421 Gebühren von Amtshandlungen	197'310.81	202'500.00	197'998.40
4210 Gebühren für Amtshandlungen	197'310.81	202'500.00	197'998.40
423 Schul- und Kursgelder	331'832.25	366'900.00	349'446.50
4230 Schulgelder	328'492.25	364'900.00	346'061.50
4231 Kursgelder	3'340.00	2'000.00	3'385.00
424 Benützungsgebühren und Dienstleistungen	4'660'265.41	4'107'240.00	4'498'441.74
4240 Benützungsgebühren und Dienstleistungen	4'660'265.41	4'107'240.00	4'498'441.74
425 Erlös aus Verkäufen	5'840.00	4'000.00	100.00
4250 Verkäufe	5'840.00	4'000.00	100.00
426 Rückerstattungen	3'041'379.46	2'804'725.00	3'616'343.81
4260 Rückerstattungen und Kostenbeteiligungen Dritter	3'041'379.46	2'804'725.00	3'616'343.81
427 Bussen	3'311.20	4'500.00	4'846.05

		Rechnung 2022	Budget 2022	Rechnung 2021
4270	Bussen	3'311.20	4'500.00	4'846.05
<b>43</b>	<b>Verschiedene Erträge</b>	<b>262'336.85</b>	<b>71'733.00</b>	<b>11'982.80</b>
430	Verschiedene betriebliche Erträge	262'336.85	71'733.00	11'982.80
4309	Übriger betrieblicher Ertrag	262'336.85	71'733.00	11'982.80
<b>44</b>	<b>Finanzertrag</b>	<b>1'029'298.13</b>	<b>771'564.00</b>	<b>830'476.70</b>
440	Zinsertrag	53'508.63	64'330.00	57'711.50
4401	Zinsen Forderungen und Kontokorrente	28'147.65	50'000.00	40'463.45
4402	Zinsen Finanzanlagen	25'360.98	14'330.00	17'248.05
443	Liegenschaftenertrag FV	457'264.60	461'800.00	482'742.90
4430	Pacht- und Mietzinse Liegenschaften	394'916.25	408'800.00	406'796.70
4439	Übriger Liegenschaftenertrag	62'348.35	53'000.00	75'946.20
444	Wertberichtigungen Anlagen FV	276'088.85	--	62'080.00
4440	Marktwertanpassungen Wertschriften	25'280.00	--	62'080.00
4443	Marktwertanpassung Liegenschaften	250'808.85	--	--
446	Finanzertrag von öffentlichen Unternehmungen	15'818.50	15'820.00	19'452.50
4463	Öffentliche Unternehmen als Aktiengesellschaft oder andere privatrechtliche Organisationsform	15'818.50	15'820.00	19'452.50
447	Liegenschaftenertrag VV	226'617.55	229'614.00	208'489.80
4470	Pacht- und Mietzinse Liegenschaften	226'617.55	229'614.00	208'489.80
<b>45</b>	<b>Entnahmen aus Fonds und Spezialfinanzierungen</b>	<b>101'076.93</b>	<b>113'078.00</b>	<b>66'566.15</b>
451	Entnahmen aus Fonds und Spezialfinanzierungen im Eigenkapital	101'076.93	113'078.00	66'566.15
4510	Entnahmen aus Spezialfinanzierungen des EK	101'076.93	113'078.00	66'566.15
<b>46</b>	<b>Transferertrag</b>	<b>10'399'492.13</b>	<b>11'818'336.00</b>	<b>10'128'497.62</b>
460	Ertragsanteile	83'297.75	105'000.00	96'796.60
4600	Anteil an Bundeserträgen	83'297.75	105'000.00	96'796.60
461	Entschädigungen von öffentlichen Gemeinwesen	9'871'479.43	11'055'090.00	9'375'299.90
4611	Entschädigungen von Kantonen und Konkordaten	8'172'578.47	9'213'952.00	7'714'429.70
4612	Entschädigungen von Gemeinden und Zweckverbänden	1'698'900.96	1'841'138.00	1'660'870.20

		Rechnung 2022	Budget 2022	Rechnung 2021
462	Finanz- und Lastenausgleich	168'421.00	340'600.00	363'565.00
4621	Finanz- und Lastenausgleich vom Kanton	57'920.00	60'600.00	60'620.00
463	Beträge von öffentlichen Gemeinwesen und Dritten	276'293.95	317'646.00	292'836.12
4630	Beiträge vom Bund	4'856.00	5'500.00	36'191.52
4631	Beiträge von Kantonen und Konkordaten	271'437.95	312'146.00	256'644.60
<b>48</b>	<b>Ausserordentlicher Ertrag</b>	<b>286'371.30</b>	<b>83'700.00</b>	<b>932'700.50</b>
489	Entnahmen aus dem Eigenkapital	286'371.30	83'700.00	932'700.50
4893	Entnahmen aus Vorfinanzierungen des EK	201'309.30	--	187'961.50
<b>49</b>	<b>Interne Verrechnungen</b>	<b>3'281'270.20</b>	<b>2'950'932.00</b>	<b>2'921'296.30</b>
491	Dienstleistungen	2'987'240.30	2'656'200.00	2'647'666.00
4910	Interne Verrechnung von Dienstleistungen	2'987'240.30	2'656'200.00	2'647'666.00
492	Pacht, Mieten, Benützungsgebühren	281'326.00	257'732.00	244'482.00
4920	Interne Verrechnung von Pacht, Mieten, Benützungskosten	281'326.00	257'732.00	244'482.00
494	kalk. Zinsen und Finanzaufwand	12'703.90	37'000.00	29'148.30
4940	Interne Verrechnung von kalkulatorischen Zinsen und Finanzaufwand	12'703.90	37'000.00	29'148.30
<b>9</b>	<b>Abschluss / Bilanzübernahme</b>	<b>787'754.50</b>	<b>-70'590.00</b>	<b>1'291'175.27</b>
<b>90</b>	<b>Abschluss Erfolgsrechnung - Abschluss allgemeiner Haushalt</b>	<b>787'754.50</b>	<b>-70'590.00</b>	<b>1'291'175.27</b>



**12.4 Investitionsrechnung nach Funktionen**

		Rechnung 2022		Budget 2022		Rechnung 2021	
		Ausgaben	Einnahmen	Ausgaben	Einnahmen	Ausgaben	Einnahmen
<b>0</b>	<b>Allgemeine Verwaltung</b>	<b>-28'478.05</b>	--	--	--	<b>28'478.05</b>	--
02	Allgemeine Dienste	-28'478.05	--	--	--	28'478.05	--
029	Verwaltungsliegenschaften	-28'478.05	--	--	--	28'478.05	--
0290	Verwaltungsliegenschaften	-28'478.05	--	--	--	28'478.05	--
0290.5040.02	Erweiterung Gemeindehaus	-28'478.05	--	--	--	28'478.05	--
<b>1</b>	<b>Öffentliche Ordnung und Sicherheit, Verteidigung</b>	<b>279'489.10</b>	--	--	--	<b>177'428.80</b>	--
14	Allgemeines Rechtswesen	30'000.00	--	--	--	--	--
140	Allgemeines Rechtswesen	30'000.00	--	--	--	--	--
1400	Allgemeines Rechtswesen	30'000.00	--	--	--	--	--
1400.5290.01	Amtliche Vermessung	30'000.00	--	--	--	--	--
15	Feuerwehr	82'752.90	--	--	--	--	--
150	Feuerwehr	82'752.90	--	--	--	--	--
1500	Feuerwehr	82'752.90	--	--	--	--	--
1500.5060.03	Vehrkraftfahrzeug	41'376.40	--	--	--	--	--
1500.5060.04	Wasserfahrzeug	41'376.50	--	--	--	--	--
16	Verteidigung	166'736.20	--	--	--	177'428.80	--
161	Militärische Verteidigung	3'392.00	--	--	--	177'428.80	--
1610	Militärische Verteidigung	3'392.00	--	--	--	177'428.80	--
1610.5040.01	Sanierung Scheibenstand Ursellen	3'392.00	--	--	--	177'428.80	--
162	Zivile Verteidigung	163'344.20	--	--	--	--	--
1620	Zivilschutz	163'344.20	--	--	--	--	--
1620.5040.01	Umnutzung BSA II Stalden	163'344.20	--	--	--	--	--
<b>2</b>	<b>Bildung</b>	<b>1'694'666.35</b>	--	--	--	<b>559'686.60</b>	--
21	Obligatorische Schule	1'694'666.35	--	--	--	559'686.60	--
217	Schulliegenschaften	1'694'666.35	--	--	--	559'686.60	--

		Rechnung 2022		Budget 2022		Rechnung 2021	
		Ausgaben	Einnahmen	Ausgaben	Einnahmen	Ausgaben	Einnahmen
2170	Schulliegenschaften	1'694'666.35	--	--	--	559'686.60	--
2170.5040.01	Schulraumplanung Stalden	1'637'689.30	--	--	--	309'104.65	--
2170.5040.04	Erweiterung Tagesschule	48'642.05	--	--	--	214'435.90	--
2170.5040.05	Schulraumplanung Stockhorn	8'335.00	--	--	--	36'146.05	--
<b>3</b>	<b>Kultur, Sport und Freizeit, Kirche</b>	--	--	--	--	<b>-52'760.20</b>	--
34	Sport und Freizeit	--	--	--	--	-52'760.20	--
341	Sport	--	--	--	--	-52'760.20	--
3411	Sportvereine	--	--	--	--	-52'760.20	--
3411.5290.02	Machbarkeitsstudie Inseli-Areal	--	--	--	--	-52'760.20	--
<b>6</b>	<b>Verkehr und Nachrichtenübermittlung</b>	<b>654'955.50</b>	<b>231'309.30</b>	--	--	<b>365'873.20</b>	<b>91'000.00</b>
61	Strassenverkehr	654'955.50	201'309.30	--	--	282'314.10	91'000.00
615	Gemeindestrassen	654'955.50	201'309.30	--	--	282'314.10	91'000.00
6150	Gemeindestrassen	654'955.50	201'309.30	--	--	282'314.10	91'000.00
6150.5010.01	Sanierung Oberdorfstrasse	--	--	--	--	16'657.30	--
6150.5010.04	Verbindungsstrasse Thunstrasse - Inseli	110'759.25	--	--	--	--	--
6150.5010.05	Umgestaltung Inselistrasse	90'550.05	--	--	--	--	--
6150.5010.06	Kreisel Thunstrasse	12'452.35	--	--	--	873.60	--
6150.5010.08	Verbindungsweg Oberdorf	--	--	--	--	91'000.00	--
6150.5010.09	Umsetzung Massnahmen Verkehrsrichtplan	136'187.45	--	--	--	840.00	--
6150.5010.10	Sanierung Asphaltbelag Werkhof	238'887.80	--	--	--	9'846.55	--
6150.5010.11	Ersatz Fussgängerbrücke Stalden	21'709.40	--	--	--	--	--
6150.5010.12	Hochstrasse Hangsicherung	54'148.50	--	--	--	--	--
6150.5040.01	Neubau Salzsilo	-9'739.30	--	--	--	163'096.65	--
6150.6370.01	Investitionsbeiträge Fussweg Oberdorfstrasse	--	--	--	--	--	91'000.00
6150.6370.02	Investitionsbeiträge aus SF MW Abschöpfung	--	201'309.30	--	--	--	--
62	Öffentlicher Verkehr	--	30'000.00	--	--	83'559.10	--
629	Öffentlicher Verkehr	--	30'000.00	--	--	83'559.10	--

		Rechnung 2022		Budget 2022		Rechnung 2021	
		Ausgaben	Einnahmen	Ausgaben	Einnahmen	Ausgaben	Einnahmen
6290	Öffentlicher Verkehr	--	30'000.00	--	--	83'559.10	--
6290.5090.01	Bahnhof, Zugang zu Personenunterführung	--	--	--	--	83'559.10	--
6290.6310.02	Bahnhof, Zugang Personenunterführung, Kantonsbeitrag	--	30'000.00	--	--	--	--
<b>7</b>	<b>Umweltschutz und Raumordnung</b>	<b>326'751.40</b>	<b>269'498.85</b>	<b>--</b>	<b>--</b>	<b>681'219.55</b>	<b>96'961.50</b>
71	Wasserversorgung	285'037.05	269'498.85	--	--	570'674.60	--
710	Wasserversorgung	285'037.05	269'498.85	--	--	570'674.60	--
7100	Wasserversorgung	285'037.05	269'498.85	--	--	570'674.60	--
7100.5031.12	Ersatz Trinkwasserleitung Unterdorfstrasse	--	--	--	--	90'807.15	--
7100.5031.13	Sanierung Trinkwasserleitung Sonnrainstrasse	112'618.00	--	--	--	218'130.95	--
7100.5031.14	Ersatz Trinkwasserleitung Parkweg	--	--	--	--	143'810.50	--
7100.5031.15	Neubau Trinkwasserleitung Thunstrasse	--	--	--	--	117'926.00	--
7100.5031.16	Ersatz Trinkwasserleitung Sonnackerweg	99'102.50	--	--	--	--	--
7100.5031.18	Ersatz Trinkwasserleitung Birkenweg	63'133.55	--	--	--	--	--
7100.5031.19	Ersatz Trinkwasserleitung Kirchweg	10'183.00	--	--	--	--	--
7100.6350.01	Rückerstattung Oberdorfstrasse Wasser	--	269'498.85	--	--	--	--
73	Abfall	--	--	--	--	96'961.50	96'961.50
730	Abfall	--	--	--	--	96'961.50	96'961.50
7301	Abfall	--	--	--	--	96'961.50	96'961.50
7301.5033.01	Wertstoffsammelstelle Migros	--	--	--	--	96'961.50	--
7301.6370.01	Investitionsbeiträge Unterflursammelstelle	--	--	--	--	--	96'961.50
74	Verbauungen	41'714.35	--	--	--	13'583.45	--
741	Gewässerverbauungen	41'714.35	--	--	--	13'583.45	--
7410	Gewässerverbauungen	41'714.35	--	--	--	13'583.45	--
7410.5020.02	Wasserbauplan Tonisbach	41'714.35	--	--	--	13'583.45	--
<b>Gesamthaus-</b> <b>halt</b>	<b>Total</b>	<b>2'927'384.30</b>	<b>500'808.15</b>	<b>--</b>	<b>--</b>	<b>1'759'926.00</b>	<b>187'961.50</b>

**12.5 Investitionsrechnung nach Sachgruppen**

		Rechnung 2022	Budget 2022	Rechnung 2021
<b>5</b>	<b>Investitionsausgaben</b>	<b>3'428'192.45</b>	--	<b>1'947'887.50</b>
<b>50</b>	<b>Sachanlagen</b>	<b>2'897'384.30</b>	--	<b>1'812'686.20</b>
5010	Strassen/Verkehrswege	664'694.80	--	119'217.45
5020	Wasserbau	41'714.35	--	13'583.45
5031	Tiefbauten Wasserversorgung	285'037.05	--	570'674.60
5033	Tiefbauten Abfall	--	--	96'961.50
5040	Hochbauten	1'823'185.20	--	928'690.10
5060	Mobilien	82'752.90	--	--
5090	Übrige Sachanlagen	--	--	83'559.10
<b>52</b>	<b>Immaterielle Anlagen</b>	<b>30'000.00</b>	--	<b>-52'760.20</b>
5290	Übrige immaterielle Anlagen	30'000.00	--	-52'760.20
<b>59</b>	<b>Übertrag an Bilanz</b>	<b>500'808.15</b>	--	<b>187'961.50</b>
5900	Passivierungen	500'808.15	--	187'961.50
<b>6</b>	<b>Investitionseinnahmen</b>	<b>3'428'192.45</b>	--	<b>1'947'887.50</b>
<b>63</b>	<b>Investitionsbeiträge für eigene Rechnung</b>	<b>500'808.15</b>	--	<b>187'961.50</b>
6310	Investitionsbeiträge von Kantonen und Konkordaten	30'000.00	--	--
6350	Investitionsbeiträge von privaten Unternehmungen	269'498.85	--	--
6370	Investitionsbeiträge von privaten Haushalten	201'309.30	--	187'961.50
<b>69</b>	<b>Übertrag an Bilanz</b>	<b>2'927'384.30</b>	--	<b>1'759'926.00</b>
6900	Aktivierte Ausgaben	2'927'384.30	--	1'759'926.00
	<b>Nettoinvestitionen</b>	<b>2'426'576.15</b>	--	<b>1'571'964.50</b>